



Republika e Kosovës
Republika Kosova - Republic of Kosovo
Qeveria - Vlada - Government

Ministria e Financave / Ministarstvo za Finansija / Ministry of Finance

Thesari / Trezor / Treasury

RAPORTI TREMUJOR I BUXHETIT

2013

Ndërtesa e Qeverisë, kati 10, Rr" Nëna Terezë" - 10000 Prishtinë-Kosovë
Telefon/Faks: +381 38 200 34 005/+381 38 212 362
www.mfe-rks-gov.net

Pasqyra e pranimeve dhe pagesave në para të gatshme për Qeverinë e Republikës së Kosovës për periudhën Janar- 31 Mars 2013.....2

Raporti i buxhetit për periudhën Janar - 31 Mars 20134

Krahasim i Pranimeve të tremujorit 2013 me tremujorin 20125

Krahasim i Pagesave të tremujorit 2013 me tremujorin 20126

Shënimet.....7

Shënim 1 Përmbledhje e politikave të rëndësishme kontabël.....7

Shënim 1.1 Baza e përgatitjes7

Shënim 1.2 Politikat e kontabilitetit.....7

Shënim 1.3 Subjekti raportues7

Shënim 1.4 Valuta raportuese7

Shënim 1.5 Shumat raportuese.....7

Shënim 2 Tatimet kufitare - Dogana.....8

Shënim 3 Kthimet Doganore.....8

Shënim 4 Administrata Tatimore e Kosovës9

Shënim 5 Kthimet e tatimeve nga ATK-ja.....9

Shënim 6 Pranimet jotatimore - Qeveritare10

Shënim 7 Të hyrat vetanake të nivelit qendror10

Shënim 8 Të hyrat vetanake Komunale11

Shënim 9 Të hyra Koncesionare12

Shënim 10 Tantiema.....12

Shënim 11 Dividenda.....12

Shënim 12 Kthimi i huadhënjeve nga ndërmarrjet publike.....12

Shënim 13 Huamarrja nga IFN-të.....12

Shënim 14 Pranimet nga emetimi i letrave me vlerë12

Shënim 15 Grantet e përcaktuara të donatorëve13

Shënim 16.a Depozitat në mirbesim- Hyrjet.....14

Shënim 16.b Depozitat në mirbesim- Kthimet.....14

Shënim 17 Paga dhe Rroga.....15

Shënim 18 Mallra dhe shërbime15

Shënim 19 Shpenzime komunale.....16

Shënim 20 Subvencione dhe transfere.....16

Shënim 21 Investime kapitale.....17

Shënim 22 Financime tjera17

Shënim 23 Pagesat nga grantet e përcaktuara të donatorëve18

Pagesat sipas klasifikimit ekonomik dhe funksional-Buxheti i Republikës së Kosovës..... 19

Pagesat sipas klasifikimit ekonomik dhe funksional-Grantet e përcaktuara të donatorëve.....19

Aneksi-1 Pagesat e Paparashikuara20

Aneksi-2 Te dhënat e punësimit21

Niveli Qendror21

Niveli Komunal.....22

Aneksi-3 Buxheti dhe Pagesat sipas organizatave buxhetore23

Aneksi-4 Raporti për pagesat sipas nenit 39.2 të LMFPP-së.....31

**Pasqyra e pranimeve dhe pagesave në para të gatshme për Qeverinë e Kosovës
për periudhën Janar – 31 Mars 2013**

Përshkrimi	Shënim	Fondi i	Fondi i	Gjithsej
		përgjithshëm milion euro	përcaktuar milion euro	milion euro
		1	2	3=1+2
Pranimet				
Tatimet Kufitare-Dogana	2	147.18	-	147.18
Kthimet nga Dogana	3	(0.80)	-	(0.80)
Tatimet Vendore-Administrat Tatimore	4	72.91	-	72.91
Kthimet nga ATK-ja	5	(6.05)	-	(6.05)
Të Hyrat jo tatimore	6	10.71	-	10.71
Të Hyrat Vetanake- Nivelit Qendror	7	12.48	-	12.48
Të Hyrat Vetanake- Nivelit Komunal	8	12.01	-	12.01
Taksa koncesionare	9	0.50	-	0.50
Tantiemat	10	1.61	-	1.61
Dividenda	11	20.00	-	20.00
Kthimi i huadhënjeve nga ndermarrjet publike	12	1.50	-	1.50
Huamarrja nga IFN-të	13	1.60	-	1.60
Pranimet nga emitimi i letrave me vlerë	14	0.36		0.36
Grantet e përcaktuara të donatorve	15	-	3.09	3.09
Depozitat në mirbesim	16.a	-	1.78	1.78
Gjithsej pranimet		274.00	4.87	278.87
Pagesat				
Paga dhe rroga	17	69.55	-	69.55
Mallra dhe shërbime	18	37.82	-	37.82
Shpenzime komunale	19	6.21	-	6.21
Subvencione dhe transfere	20	80.00	-	80.00
Investime kapitale	21	87.91	-	87.91
Financime tjera	22	11.12	-	11.12
Grantet e përcaktuara të donatorve	23	-	2.25	2.25
Depozitat në mirbesim	16.b	-	0.54	0.54
Gjithsej pagesat		292.62	2.78	295.40
Rritja (zvogëlimi) e parasë së gatshme		(18.62)	2.08	(16.54)
Konto kaluese-Diferencë kohore SIMFK-BQK		0.12		0.12
Gjendja fillestare e parasë së gatshme		269.87	8.30	278.17
Gjendja e parasë së gatshme në fund të periudhës		251.37	10.39	261.76

Si rrjedhim nga pagesat më të mëdha në krahasim me pranimet kemi 16.54 milion euro zvogëlim të parasë deri me 31 Mars, 2013. Bilanci bankar reflekton ruajtjen e fondeve nga viti paraprak, duke përfshirë Grantet e përcaktuara të donatorve të pranuar por të pa shpenzuara, fondet në mirëbesim e që janë paraqitur si gjendje fillestare e vitit 2013. Gjendja e mjeteve në llogaritë bankare të BRK-së me 31 Mars, 2013 është 261.76 milion euro.

Raporti i buxhetit për periudhën Janar – 31 Mars 2013

	Buxheti	Gjithsej	2013			Progresi
	2013 (SIMFK)	të Realizuara	Janar	Shkurt	Mars	ndaj planit %
	shumat në milion euro					
Pranimet						
Të Hyrat Tatimore	1181.60	213.23	76.74	62.76	73.73	18%
Tatimet Kufitare-Dogana	915.20	147.18	44.19	45.87	57.12	16%
<i>Kthimet nga Dogana</i>	-2.20	-0.80	-0.20	-0.43	-0.16	36%
Tatimet Vendore-Administrata Tatimore	301.00	72.91	33.85	19.84	19.22	24%
<i>Kthimet nga ATK-ja</i>	-32.40	-6.05	-1.09	-2.52	-2.45	19%
Të Hyrat jo tatimore	44.00	10.71	2.58	2.55	5.58	24%
Të Hyrat Vetanake	136.00	24.49	8.27	6.82	9.41	18%
Niveli Qëndror	73.00	12.48	4.78	3.23	4.47	17%
Niveli Komunal	63.00	12.01	3.49	3.58	4.94	19%
Taksa koncesionare	6.30	0.50	0.50	0.00	0.00	8%
Tantiemat	22.00	1.61	0.73	0.42	0.45	7%
Dividenda	30.00	20.00	0.00	0.00	20.00	67%
Kthim i huadhënjeve nga ndermarrjet publike	6.00	1.50	0.50	0.50	0.50	25%
Huamarrja nga IFN-të	24.00	1.60	0.00	1.60	0.00	7%
Pranimet nga emetimi i letrave me vlerë	80.00	0.36	0.17	0.01	0.17	0.4%
Gjithsej pranimet	1,529.90	274.00	89.50	74.67	109.83	18%
Pagesat						
Paga dhe roga	440.66	69.55	0.15	34.57	34.83	16%
Mallra dhe shërbime	206.30	37.82	8.84	13.77	15.22	18%
Shpenzime komunale	24.43	6.21	1.95	2.36	1.89	25%
Subvencione dhe transfere	300.20	80.00	19.44	33.99	26.57	27%
Investime kapitale	648.68	87.91	8.17	52.94	26.81	14%
Rezerva	2.41	0.00	0.00	0.00	0.00	0%
Financime tjera	34.40	11.12	0.34	0.27	10.51	32%
Gjithsej pagesat	1,657.06	292.62	38.88	137.91	115.83	18%
Balanci i Buxhetit		-18.62	50.62	-63.24	-6.00	

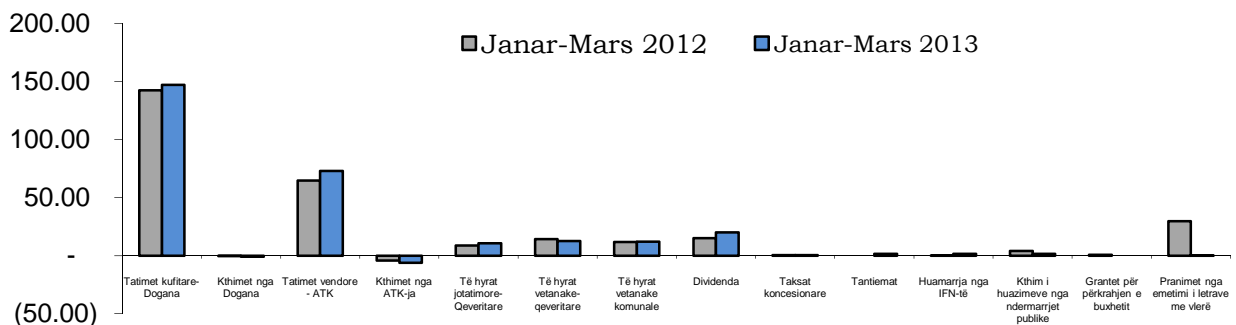
Vërejtje: Në totalin e pranimeve dhe pagesave nuk janë përfshirë grantet e përcaktuara të donatorëve dhe fondet në mirëbesim

Krahasim i pranimeve për periudhat e njëjta 2013/2012

	Janar-Mars 2013	Janar-Mars 2012	Krahasim %
Pranimet (të hyrat)			
Tatimet kufitare-Dogana	147.18	142.49	3%
<i>Kthimet nga Dogana</i>	(0.80)	(0.47)	70%
Tatimet vendore - ATK	72.91	64.75	13%
<i>Kthimet nga ATK-ja</i>	(6.05)	(4.32)	40%
Të hyrat jotatimore	10.71	8.72	23%
Të hyrat vetanake-Niveli Qëndror	12.48	14.31	-13%
Të hyrat vetanake-Niveli Komunal	12.01	11.77	2%
Dividenda	20.00	15.00	33%
Taksa koncesionare	0.50	0.50	0%
Tantiemat	1.61	-	0%
Huamarrja nga IFN-të	1.60	0.04	4026%
Kthim i huadhënjeve nga ndermarrjet publike	1.50	4.00	-63%
Grantet për përkrahjen e buxhetit	-	0.72	-100%
Pranimet nga emetimi i letrave me vlerë	0.36	29.72	-99.8%
Gjithsej pranimet	274.00	287.22	-5%

Në këtë tabelë janë krahasuar periudhat e njëjta te vitit 2013 dhe 2012

- Pranimet nga Dogana në tremujorin e vitit 2013 janë me të larta se në vitin 2012 për 3 %,
- Pranimet nga ATK-ja në tremujorin e vitit 2013 janë më të larta për 13 % se sa në vitin 2012.
- Gjatë kësaj periudhe kthime kanë qenë 0.80 milionë euro nga Dogana dhe 6.05 milion euro nga ATK-ja.
- Të hyrat jo tatimore të grumbulluara në tremujorin e vitit 2013 janë më të larta për 23% se sa në periudhën e njëjtë të vitit 2012.
- Të hyrat vetanake qeveritare të grumbulluara gjatë tremujorit të vitit 2013 janë më të ulëta për 13 % se sa në vitin 2012.
- Të hyrat e grumbulluara nga komunat gjatë tremujorit të vitit 2013 janë më të larta për 2 % sesa në vitin 2012.
- Pranimet nga Dividenda gjatë tremujorit të vitit 2013 janë më të larta për 33% se sa në periudhën e njëjtë të vitit 2012.
- Taksa Koncesionare gjatë tremujorit të vitit 2013 është 0.5 milionë Euro.
- Tantiemat gjatë tremujorit të vitit 2013 janë 1.61 milionë Euro.
- Huamarrja nga IFN-të gjatë tremujorit të vitit 2013 është 1.60 milionë Euro.
- Kthim i huadhënjeve nga ndermarrjet publike gjatë tremujorit të vitit 2013 është 1.50 milionë Euro.
- Pranimet nga emetimi i letrave me vlerë gjatë tremujorit të vitit 2013 është 0.36 milionë Euro.

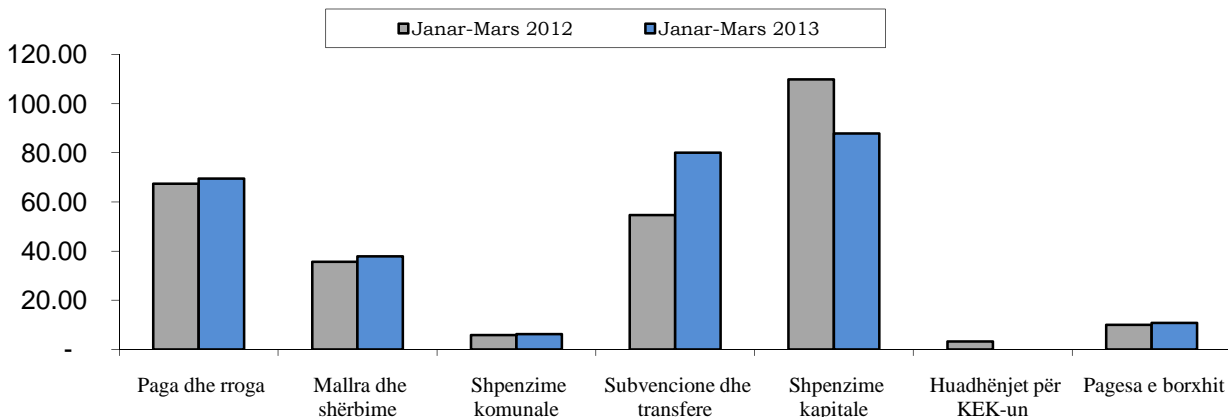


Krahasimi i pagesave për periudhat e njejta 2013/2012

	Janar-Mars 2013	Janar-Mars 2012	Krahasim %
Pagesat (të dalat)			
Paga dhe rroga	69.55	67.46	3%
Mallra dhe shërbime	37.82	35.70	6%
Shpenzime komunale	6.21	5.89	5%
Subvencione dhe transfere	80.00	54.60	47%
Investime kapitale	87.91	109.86	-20%
Huadhënjet për KEK-un	-	3.20	0%
Pagesa e borxhit	11.12	10.00	11%
Gjithsej pagesat	292.62	286.72	2%

Në këtë tabelë janë bërë krahasimet e pagesave të tremujorit 2013 dhe 2012

- Pagat dhe rrogat në tremujorin e vitit 2013 janë më të larta për 3% ,se në periudhën e njejtë e vitit 2012.
- Mallrat dhe shërbimet në tremujorin e vitit 2013 janë më të larta për për 6% se në periudhën e njejtë të vitit 2012.
- Pagesat për shërbime komunale në tremujorin e vitit 2013 janë me larta për 5 % se në periudhën e njejtë të vitit 2012.
- Subvencionet dhe transferet krahasuar me periudhën e njejtë te vitit 2013 janë më të larta për 47 %.
- Pagesat për investime kapitale gjatë tremujorit të vitit 2013 janë më të ulëta për 20% se në periudhën e njejtë të vitit 2012.
- Pagesa e borxhit në tremujorin e vitit 2013 krahasuar me periudhën e njejtë te vitit 2013 është më e lartë për 11%.



1. Shënimet

Përmbledhje e politikave të rëndësishme kontabël

1.1 Baza e përgatitjes

Raporti është përgatitur në pajtim me Ligji mbi Menaxhimin e Financave Publike dhe Përgjegjësitë (Nr. 03/L-048) dhe Ligjit për ndryshimin dhe plotësimin e Ligjit (Nr.03/L-048) për Menaxhimin e Financave Publike dhe Përgjegjësitë (Nr. 03/L-221) neni 46 dhe Ligjit (Nr. 04/L-116) për ndryshimin dhe plotësimin e ligjit (Nr. 03/L-048) për Menaxhimin e Financave Publike dhe Përgjegjësitë, I ndryshuar dhe plotësuar me Ligjin (Nr.03/L-221), dhe SNKSP e bazuar në para të gatshme – *Raportimi Financiar sipas parimit të kontabilitetit të bazuar në para të gatshme.*

1.2 Politikat e kontabilitetit

Baza e kontabilitetit dhe raportimit në Qeverinë e Republikës së Kosovës sipas LMFPP është baza e parasë së gatshme. Në këtë bazë, informatat e prezantuara në këtë raport paraqesin pranimet dhe pagesat e parasë së gatshme.

Menaxhimi i parasë është organizuar në formën e Llogarisë së vetme të Thesarit. Llogaria e vetme e Thesarit është sistem llogarish bankare që shfrytëzohen për mbledhjen e të hyrave dhe realizim të shpenzimeve, të cilat i kontrollon një institucion i vetëm – Thesari.

Pranimet (të hyrat) njihen atëherë kur janë nën kontroll të Qeverisë. Kjo do të thotë paratë të cilat janë transferuar në llogari të Thesarit në BQK, paratë që qëndrojnë në llogari nëpër banka komerciale në pritje për t'u transferuar në llogarinë e Thesarit në BQK dhe paratë e grumbulluara nga zyrtarët e një organizate buxhetore në pritje për tu transferuar në llogarinë e Thesarit në BQK.

Pagesat (shpenzimet) njihen atëherë kur ato paguhen nga llogaria e vetme e Thesarit.

Politikat kontabël janë zbatuar në mënyrë të vazhdueshme gjatë tërë periudhës.

1.3 Subjekti raportues

Raporti tremujor paraqet aktivitetin financiar të Qeverisë së Kosovës ashtu siç është specifikuar në Ligjin për menaxhimin e financave publike dhe përgjegjësitë (03/L-048) dhe përfshihen të gjitha organizatat buxhetore:

- (i) Ministritë,
- (ii) Agjencitë,
- (iii) Komunitat.

1.4 Valuta raportuese

Valuta raportuese është Euro (€)

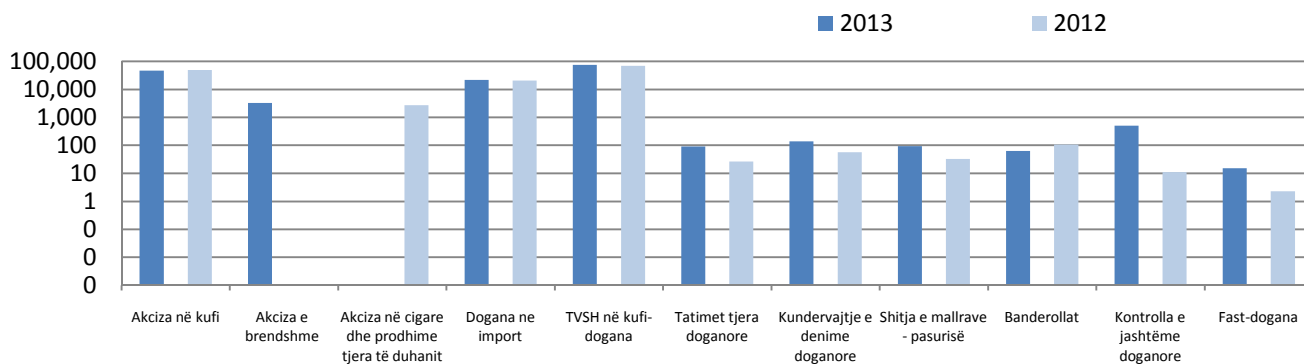
1.5 Shumat raportuese

Shumat raportuese janë në, milion Euro (€), ndërsate shpalosja dhe anekset shumat janë në njësi Euro (€)

Shënim 2 Tatimet kufitare - Dogana

Pranimet nga Dogana për tremujorin e vitit 2013 janë në shumë prej 147,177,348 euro, ndësa kthimet nga Dogana janë në shumë prej 800,637 euro.

Përshkrimi	2013 Euro	2012 Euro	Rritje/Zvoglim në %
Akciza në kufi	47,001,632	49,254,783	-5%
Akciza e brendshme	3,255,160	0	0%
Akciza në cigare dhe prodhime tjera të duhanit	0	2,696,957	-100%
Dogana ne import	21,957,433	20,381,507	8%
TVSH në kufi-dogana	74,061,902	69,924,188	6%
Tatimet tjera doganore	90,253	26,151	245%
Kundervajtje e denime doganore	140,736	57,381	145%
Shitja e mallrave - pasurisë	93,574	32,894	184%
Banderollat	63,107	106,250	-41%
Kontrolla e jashtëme doganore	498,252	11,014	4424%
Fast-dogana	15,298	2,283	570%
Gjithsej	147,177,348	142,493,408	3%



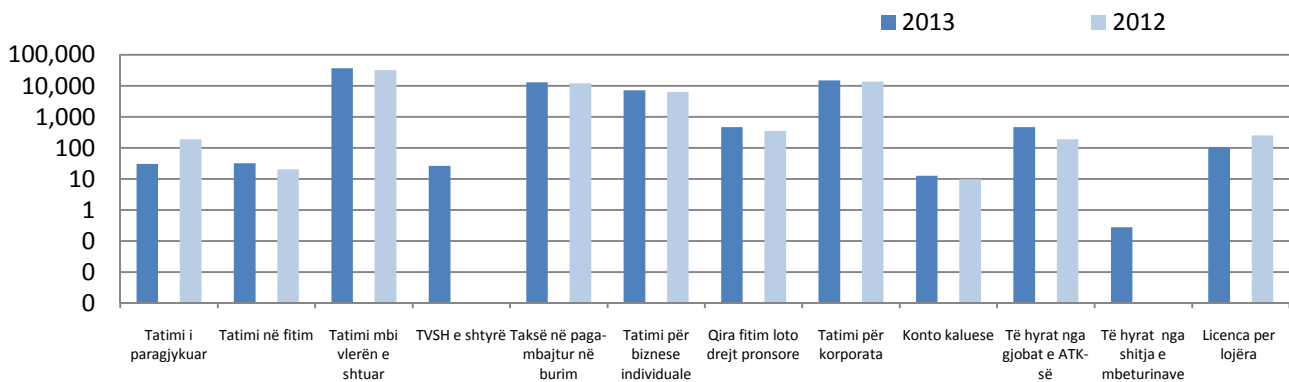
Shënim 3 Kthimet doganore

Përshkrimi	2013 Euro	2012 Euro	Rritje/Zvoglim në %
Kthimi i akcizes	-97,108	0	0%
Kthimi i taksave doganore	-167,326	-173,072	-3%
Kthimi i tvsh-dogana	-310,874	-286,417	9%
Kthimi tax tjera doganore	-225,330	-12,765	1665%
Gjithsej	-800,637	-472,254	70%

Shënim 4 Administrata Tatimore e Kosovës

Pranimet nga ATK-ja për tremujorin e parë të vitit 2013 janë në shumën prej 72,911,127 euro, ndërsa kthimet tatimore janë në shumë prej 6,054,166 euro. Në tabelën në vazhdim shihet krahasimi në mes të periudhave të njëjta ku të hyrat nga ATK-ja gjatë tremujorit të vitit 2013 janë më të larta për 13%.

Përshkrimi	2013	2012	Rritje/Zvoglim
	Euro	Euro	në %
Tatimi i paragjykuar	30,469	187,805	-84%
Tatimi në fitim	32,271	20,498	57%
Tatimi mbi vlerën e shtuar	36,528,891	31,818,895	15%
TVSH e shtyrë	26,723	0	0%
Taksë në paga-mbajtur në burim	13,042,533	12,110,284	8%
Tatimi për biznese individuale	7,149,031	6,295,283	14%
Qira fitim loto drejt pronore	466,058	354,600	31%
Tatimi për korporata	15,052,774	13,504,196	11%
Konto kaluese	12,758	9,813	30%
Të hyrat nga gjobat e ATK-së	463,466	191,880	142%
Të hyrat nga shitja e mbeturinave	280	0	0%
Licenca per lojëra	105,873	253,875	-58%
Gjithsej	72,911,127	64,747,129	13%



Shënim 5 Kthimet e tatimeve nga ATK-ja

Përshkrimi	2013	2012	Rritje/Zvoglim
	Euro	Euro	në %
Kthimi i TVSH - së	-5,887,691	-3,251,501	81%
Kthim i tatimit - mbajtur në burim	-24,942	-40,768	-39%
Kthim i tatimit per biznese	-3,266	-8,480	-61%
Kthimi i tatimit për korporata	-138,267	-1,023,358	-86%
Gjithsej	-6,054,166	-4,324,106	40%

Shënim 6 Pranimet jotatimore

Pranimet jo tatimore grumbullohen nga organizatat buxhetore të nivelit qendror, këto pranime gjatë tremujorit të vitit 2013 janë në shumë 10,705,227 euro.

Përshkrimi	2013 Euro	2012 Euro	Kritje/Zvoglim në %
Taksat	9,847,152	7,427,896	33%
Gjobat denimet konfiskimet	27,428	76,320	-64%
Licencat	497,001	457,567	9%
Licencat ne sektorin e naftes	227,100	93,450	143%
Shitja e pasurisë/shërbimeve	47,643	302,063	-84%
Të hyrat nga interesi bankar	14,915	184,831	-92%
Tarifa per akreditim	4,210	2,420	74%
Te hyrat nga pasuria	7,237	6,569	10%
Pranimet tjera	4,992	0	0%
Te hyrat nga viti i kaluar	27,549	165,210	-83%
Gjithsej	10,705,227	8,716,327	23%

Shënim 7 Të hyrat vetanake të nivelit qendror

Janë pranime që grumbullohen duke u bazuar në ligjin për ndarjet buxhetore. Shuma totale e këtyre të hyrave gjatë periudhes Janar – 31 Mars 2013 janë 12,482,230 euro.

Përshkrimi	2013 Euro	2012 Euro	Kritje/Zvoglim në %
Taksat	853,315	1,245,942	-32%
Gjobat, denimet, konfiskimet	1,457,750	1,433,551	2%
Licencat	3,733,314	5,852,631	-36%
Shitja e pasurisë/shërbimeve	5,040,184	4,725,895	7%
Të hyrat nga inspektimi	1,302,733	1,048,595	24%
Te hyrat nga pasuria	94,935	4,975	1808%
Gjithsej	12,482,230	14,311,590	-13%

Shënim 8 Të hyrat vetanake niveli komunal

Të hyrat komunale mblidhen përmes aktiviteteve të ushtruara nga të gjitha komunat. Të hyrat e dhëna më poshtë nuk përfshijnë të hyrat nga gjobat në trafik pasi që ato evidentohen si të hyra jotatimore të nivelit qendror dhe më vonë i alokohen komunave

Përshkrimi	2013 Euro	2012 Euro	Rritje/Zvoglim në %
Gllgovc	200,581	163,841	22%
Fushe Kosovë	261,651	342,090	-24%
Lipjan	248,459	161,058	54%
Obiliq	92,980	75,294	23%
Podujevë	272,354	340,935	-20%
Prishtinë	4,869,918	4,890,761	0%
Shtime	82,132	52,420	57%
Graqanicë	209,339	330,879	-37%
Dragash	55,893	37,973	47%
Prizren	975,842	773,853	26%
Rahovec	207,112	153,267	35%
Suharekë	355,731	370,379	-4%
Malishevë	125,245	114,133	10%
Mamushë	10,820	7,502	44%
Deqan	102,766	63,400	62%
Gjakovë	439,540	743,887	-41%
Istog	154,269	128,428	20%
Klinë	150,859	114,482	32%
Pejë	535,689	504,084	6%
Junik	16,887	14,382	17%
Mitrovicë	408,973	285,637	43%
Skenderaj	114,482	84,429	36%
Vushtrri	246,929	207,230	19%
Zubin Potok	2,679	0	0%
Gjilan	709,968	549,181	29%
Kaqanik	96,725	62,339	55%
Kamenicë	147,112	134,962	9%
Novoberdë	0	48,870	-100%
Shtërpcë	0	45,819	-100%
Ferizaj	687,121	773,411	-11%
Viti	169,745	146,227	16%
Partesh	0	3,025	0%
Hani i Elezit	29,222	30,136	-3%
Klllokot	18,087	8,910	103%
Ranillugë	9,411	11,567	-19%
Gjithsej	12,008,522	11,774,787	2%

Shënim 9 Taksa Koncesionare

Taksa Koncesionare gjate tremujorit te vitit 2013 është 0.5 milionë Euro.

Përshkrimi	2013	2012	Rritje/Zvoglim
	Euro	Euro	në %
Taksa Koncesionare	500,000	500,000	0%
Gjithsej	500,000	500,000	0%

Shënim 10 Tantiemat

Tantiemat gjatë tremujorit të vitit 2013 janë 1.61 milionë Euro.

Shënim 11 Dividenda

Përshkrimi	2013	2012	Rritje/Zvoglim
	Euro	Euro	në %
Dividenda nga PTK-ja	20,000,000	15,000,000	33%
Gjithsej	20,000,000	15,000,000	33%

Shënim 12 Kthimi i huadhënjeve nga ndërmarrjet publike

Kthim i huadhënjeve nga ndermarrjet publike gjatë tremujorit të vitit 2013 është 1.50 milionë Euro

Përshkrimi	2013	2012	Rritje/Zvoglim
	Euro	Euro	në %
Kthimi i huadhënjeve nga ndërmarrjet publike	1,500,000	4,000,000	-63%
Gjithsej	1,500,000	4,000,000	-63%

Shënim 13 Huamarrja nga IFN-të

Huamarrja nga IFN-të gjatë tremujorit të vitit 2013 është 1.60 milionë Euro.

Shënim 14 Pranimet nga emetimet e letrave me vlerë

Pranimet nga emetimi i letrave me vlerë gjatë tremujorit të vitit 2013 janë 0.36 milionë Euro

Shënim 15 Grantet e përcaktuara të donatorëve

Grantet pranohen prej donatorëve të ndryshëm të cilët në mënyrë specifike tregojnë qëllimin e shfrytëzimit. Në vijim janë detajet e të hyrave të vitit aktual sipas donatorëve. Këto shuma i shtohen bilanceve ekzistuese të bartura nga vitet paraprake.

Përshkrimi	2013 Euro	2012 Euro	Kritje/Zvoglim në %
Grant i donatorëvetë brendshëm	36,507	332,506	-89%
WB-banka botërore	373,463	963,649	-61%
Qeveria britaneze	32,625	256,286	-87%
Save the children	11,701	6,464	81%
Qeveria daneze	355,000	229,310	55%
EU- Unioni European	1,248,135	0	0%
Qeveria Gjermane	243,214	2,000	12061%
Qeveria italiane	53,686	1,165,080	-95%
Qeveria e Luksemburgut	900	100,000	-99%
Qeveria Norvegjeze	50,198	0	0%
Un Habitat	0	114,282	-100%
Qeveria zvicerane	214,200	10,067	2028%
Qeveria suedeze	9,875	0	0%
UNDP	5,123	0	0%
UNICEF	20,640	0	0%
USA	0	66,859	-100%
GTZ	12,333	14,667	-16%
OSCE	7,920	0	0%
Qeveria e Shqiperisë	0	0	0%
Council of Europe	55,414	645,772	-91%
Tempus	0	14,939	-100%
Qeveria Kroate	8,747	0	0%
KAD	50,000	69,000	-28%
Pagesat Direkte	277,475	729,323	-62%
Grantet tjera	19,818	73,567	-73%
Gjithsej	3,086,972	4,793,769	-36%

Shënim 16.a Depozitat në mirëbesim – Pranimet

Përshkrimi	Janar-Mars 2013
Depozitat e lojrave te fatit	300,000
Depozitat organi shqyrtues i prokurimit	22,500
Depozitat nga sekuestrimet	5,415
Depozitate KGJK-së	101,675
Depozitat e te burgosurve	1,326,457
Depozitat-zhetonat e studentëve	2,967
Depozitat - kthimi i pagave	-
Renta-AKP	21,891
KPA-Inventarizimi	184
Gjithsej	1,781,089

Shënim 16.b Depozitat në mirëbesim – Kthimet

Përshkrimi	Janar-Mars 2013
Depozitat e dhomës speciale	458,079
Depozitat-pagat e minoriteteve në mirëbesim	44,726
Depozitat e AKP	406
Depozitat për shpronësim-Komunat	34,686
Gjithsej	537,897

Shënim 17 Paga dhe Rroga

Paga dhe rroga të paguara gjatë tremujorit të vitit 2013 janë në shumë prej 69,552,397 euro, në vazhdim mund të shihni pagesat sipas kategorive ekonomike. Pagat e muajit Mars në vitin 2013 janë paguar në muajin Prill 2013, poashtu edhe pagat e muajit Mars në vitin 2012 janë paguar në muajin Prill 2012.

Përshkrimi	2013 Euro	2012 Euro	Rritje/Zvoglim në %
Pagat mujore me orar të plotë	59,770,841	58,007,738	3%
Tatimi i ndaluar ne te ardhura personale	3,175,690	3,036,393	5%
Kontributi pensional-punëtori	3,298,945	3,204,075	3%
Kontributi pensional-punëdhënësi	3,306,921	3,211,758	3%
Gjithsej	69,552,397	67,459,964	3%

Shënim 18 Mallra dhe shërbime

Mallrat dhe shërbimet e paguara gjatë tremujorit të vitit 2013 janë në shumë prej 37,822,602 euro. Në vazhdim mund të shihni pagesat sipas kategorive ekonomike.

Përshkrimi	2013 Euro	2012 Euro	Rritje/Zvoglim në %
Shpenzimet e udhëtimit	2,167,533	1,469,599	47%
Shërbimet e telekomunikimit*	854,546	987,591	-13%
Shpenzimet per sherbime	6,922,550	5,303,429	31%
Blerja e mobiljeve dhe paisjeve më pak se 1000 €	691,206	613,994	13%
Furnizime **	9,077,364	6,853,326	32%
Derivate dhe lëndë djegëse ***	7,036,518	7,438,820	-5%
Avans	355,550	105,867	236%
Shërbime financiare	43,464	42,600	2%
Shërbimet e regjistrimit dhe sigurimeve	831,570	739,464	12%
Mirëmbajtja ****	6,729,293	8,556,796	-21%
Qiraja	1,796,248	2,018,917	-11%
Shpenzimet e marketingut	439,542	665,363	-34%
Shpenzimet e përfaqësimit	702,675	709,750	-1%
Vendimet gjyqësore	169,341	187,881	-10%
Tatimi	5,202	4,653	12%
Gjithsej	37,822,602	35,698,050	6%

(*)Kjo kategori ekonomike paraqet shpenzimet e regjistruara nga organizatat buxhetore për: shpenzimet e telefonisë mobile, shpenzimet postare, shpenzimet e internetit, shpenzimet për kabëll optik.

(**)Në këtë kategori bëjnë pjesë pagesat: Furnizimet për zyre, Furnizimet me ushqim dhe pije që kanë të bëjnë me Burgjet, Spitalet, Policia, Forca e Sigurisë së Kosovës, Universiteti etj. Furnizimet mjekësore, Furnizimet e pastrimit, Furnizimet me veshmbathje, Akomodim, Municion dhe armë zjarri, Banderolat, blllomba.

(***)Kjo kategori ekonomike paraqet shpenzimet e regjistruara nga organizatat buxhetore për: shpenzime për vajra për makineri, mazut, qymyr dhe dru, derivate për gjenerator, karburant për ngrohje qendrore dhe karburant për vetura.

(****)Kjo kategori përfshin shpenzimet për mirembajtjen dhe riparimi i automjeteve, mirëmbajtjen e ndërtesave, mirëmbajtjen e auto rrugeve, mirembajtjen e teknologjisë informative, mirëmbajtjen e mobileve dhe paisjeve etj.

Shënim 19 Shpenzime komunale

Shpenzimet komunale të paguara gjatë tremujorit të vitit 2013 janë në shumë prej 6,211,238 euro.

Përshkrimi	2013 Euro	2012 Euro	Rritje/Zvoglim në %
Rryma	4,218,738	3,793,581	11%
Uji	746,467	708,828	5%
Mbeturinat	305,336	282,502	8%
Ngrohja qendrore	513,661	637,071	-19%
Shpenzimet telefonike	410,466	458,289	-10%
Vendimet gjyqësore	16,571	11,680	42%
Gjithsej	6,211,238	5,891,951	5%

Shënim 20 Subvencione dhe transfere

Pagesat për kategorinë ekonomike subvencione dhe transfere gjatë tremujorit të vitit 2013 janë në shumë prej 79,995,467 euro.

Përshkrimi	2013 Euro	2012 Euro	Rritje/Zvoglim në %
Subvencione për entitetet publike	22,191,717	10,611,938	109%
Subvencione për entitete publike kulturore	588,000	417,348	41%
Subvencione për entitetet jopublike	2,647,152	2,795,642	-5%
Pagesat për përfituesit individual	1,770,826	1,924,840	-8%
Pensionet bazë	33,292,230	22,991,568	45%
Pensionet për personat me nevoja të veçanta	3,446,414	2,479,962	39%
Pensionet e ndihmës sociale	7,127,083	4,686,149	52%
Pensionet e TMK-së	476,454	296,166	61%
Pensionet e FSK-së	18	0	0%
Pagesat për invalidët e luftës	7,571,581	7,539,342	0%
Pagesat për familjarët e të rënëve në luftë	9,128	2,382	283%
Pensionet e përkohshme të Trepçës	774,480	797,240	-3%
Vendimet gjyqësore	100,385	61,378	0%
Gjithsej	79,995,467	54,603,955	47%

Shënim 21 Investime kapitale

Pagesat për këtë kategori ekonomike gjatë tremujorit të vitit 2013 janë në shumë prej 87,914,302 euro.

Përshkrimi	2013 Euro	2012 Euro	Rritje/Zvoglim në %
Ndërtesat	4,363,848	2,664,583	64%
Ndërtimi i rrugëve	62,084,251	90,018,924	-31%
Furnizimi me rrym, gjenrim dhe transmision	159,049	62,772	0%
Paisje për teknologji informative	2,677,160	1,357,995	97%
Automjete transporti	853,161	81,765	943%
Kapital tjetër*	4,052,119	6,812,325	-41%
Toka	13,131,962	8,698,111	51%
Transfere kapitale-entitete publike	213,078	62,172	0%
Transfere kapitale-entitete jopublike	81,749	44,925	0%
Vendimet gjyqësore	297,926	58,887	0%
Gjithsej	87,914,302	109,862,458	-20%

Shënim: (*) Tek kategorija ekonomike kapital tjetër organizatat buxhetore kanë regjistruar shpenzime të ndryshme si:

Ndërtim të shtëpive, hartim të projekteve, gjelbrim të hapësirave, rinovim të objekteve, rinovim i ndriçimit të rrugëve, sinjalizimin e rrugëve, Sera për bujqësi etj.

Shënim 22 Financime tjera

Janë pagesa të planifikuara me ligjin për ndarjet buxhetore të cilat kanë të bëjnë me pagesën e borxhit, e cila përfshinë shumën prej 11,124,833 milion euro.

Përshkrimi	2013 Euro	2012 Euro	Rritje/Zvoglim në %
Huazimet për KEK-un	0	3,199,228	-100%
Pagesa e Borxhit	11,124,833	10,004,670	11%
Gjithsej	11,124,833	13,203,898	-16%

Shënim 23 Pagesat nga grantet e përcaktuara të donatorëve

Nga fondi i granteve gjatë tremujorit të vitit 2013 janë bërë pagesa në shumë prej 2,244,230 euro.

Përshkrimi	2013 Euro	2012 Euro	Rritje/Zvoglim në %
Pagat mujore me orar të plotë	148,495	139,629	6%
Meditja me orar të shkurtuar	2,062	0	0%
Punt.me kont(jo në list.e pag)	67,026	97,626	-31%
Tatimi i ndalur në të ardhur personale	21,919	19,590	12%
Kontributi pensional punëtor	14,946	10,991	36%
Kontributi pensional punëdhens	7,528	4,696	0%
PAGA DHE RROGA	261,976	272,533	-4%
Shpenzimet e udhëtimit	52,246	36,397	44%
Shërbimet e telekomunikimit	5,711	5,176	10%
Shërbimet kontraktuese	1,086,357	1,086,143	0%
Bler.mob.&pais.me pak se 1000	26,440	353,662	-93%
Shpenzimet tjera	9,797	15,320	-36%
Derivate dhe lëndët djegëse	862	2,321	-63%
Avans	321,104	223,182	44%
Sherb.e regjistrim.&sigurimeve	289	0	0%
Mirëmbajtja	70	3,825	-98%
Qiraja	3,971	2,397	66%
Shpenzimet e marketingut	7,161	8,200	-13%
Shpenzimet e përfaqësimit	14,594	3,801	284%
MALLRAT DHE SHERBIMET	1,528,602	1,740,425	-12%
Shpenzime Komunale	275	161	71%
SHPENZIME KOMUNALE	275	161	71%
Subvencionet	2,965	8,250	-64%
Transferet	6,075	4,900	24%
SUBVENCIONET DHE TRANSFERET	9,040	13,150	-31%
Ndërtesat	240,548	100,201	140%
Ndërtimi i rrugëve	69,745	222,507	-69%
Paisj.tekn.inf.(sist.vle>1000)	7,500	47,030	-84%
Automjete transporti	11,990	0	0%
Kapital tjetër	84,310	152,442	-45%
Transfere.kapitale.entitete jo-publike	30,244	0	0%
SHPENZIMET KAPITALE	444,337	522,180	-15%
Gjithsej	2,244,230	2,548,449	-12%

Pagesat sipas klasifikimit ekonomik dhe funksional- Buxheti i Republikës së Kosovës

		Klasifikimi Ekonomik					
		Paga dhe Rroga	Mallrat dhe Sherbimet	Shpenzimet Komunale	Subvencionet & Transferet	Shpenzimet Kapitale	Gjithsej
Klasifikimi Funksional	Shërbimet e Përgjithshme Publike	11.80	13.55	1.90	13.43	8.72	49.40
	Mbrojtja	2.08	1.32	0.23	-	0.18	3.80
	Rendi dhe Siguria Publike	12.80	4.52	0.79	0.09	1.85	20.05
	Çështjet /mardhënjet Ekonomike	1.53	5.00	0.32	14.90	73.76	95.51
	Mbrojtja e Mjedisit	0.12	0.09	0.01	0.15	0.04	0.41
	Çështjet e Banimit dhe Komunitetit	0.69	0.28	0.04	-	1.52	2.54
	Shëndetsia	11.89	8.22	1.57	1.26	0.96	23.90
	Rekreacioni,kultura dhe Religjioni	0.81	0.22	0.05	3.33	0.26	4.66
	Arsimi	27.24	4.33	1.25	0.18	0.58	33.58
	Mbrojtja Sociale	0.60	0.31	0.05	46.65	0.04	47.65
	Gjithsej	69.55	37.82	6.21	80.00	87.91	281.50

Shenim: Nuk janë përfshirë në tabelë pagesat nga pagesa e Borxhit ne shumen prej 11.12 milion euro

Pagesat sipas klasifikimit ekonomik dhe funksional – Grantet e përcaktuara të donatorëve

		Klasifikimi Ekonomik					
		Paga dhe Rroga	Mallrat dhe Sherbimet	Shpenzimet Komunale	Subvencionet dhe Transferet	Shpenzimet Kapitale	Gjithsej
Klasifikimi Funksional	Shërbimet e Përgjithshme Publike	0.06	1.02	0.00	0.00	0.27	1.35
	Mbrojtja	0.00	0.00	0.00	0.00	0.00	0.00
	Rendi dhe Siguria Publike	0.00	0.00	0.00	0.00	0.00	0.01
	Çështjet /mardhënjet Ekonomike	0.00	0.01	0.00	0.00	0.11	0.12
	Mbrojtja e Mjedisit	0.00	0.00	0.00	0.00	0.00	0.00
	Çështjet e Banimit dhe Komunitetit	0.19	0.40	0.00	0.00	0.00	0.59
	Shëndetsia	0.01	0.00	0.00	0.00	0.06	0.07
	Rekreacioni,kultura dhe Religjioni	0.00	0.01	0.00	0.01	0.00	0.01
	Arsimi	0.00	0.09	0.00	0.00		0.09
	Mbrojtja Sociale	0.00	0.00	0.00	0.00	0.00	0.00
	Gjithsej	0.26	1.53	0.00	0.01	0.44	2.25

Aneksi-1 Shpenzimet e Paparashikuara

Organizata Buxhetore	Kategoria ekonomike	Qëllimi i shfrytëzimit të fondeve	Gjendja fillestare	Shpërndarja	Mbetja
			3,000,000		
Ministria e Financave	200	Vendimi i Qeverise Nr.15/114		9,860	
Zyra e Kryeministrit	130/111	Vendimi i Qeverise Nr.06/114		65,886	
Prokurori i Shtetit	111	Vendimi i Qeverise Nr.13/115		148,176	
Zyra e Kryeministrit	200	Vendimi i Qeverise Nr.14/115		100,000	
MAPL	200	Vendimi i Qeverise Nr.18/114		97,000	
Kuvendi	200	Vendimi i Qeverise Nr.15/115		200,000	
Zyra e Kryeministrit	130	Vendimi i Qeverise Nr.02/117		40,000	
Zyra e Kryeministrit	130	Vendimi i Qeverise Nr.14/117		96,951	
Gjithsej				757,873	2,242,127

Aneksi-2 Te Dhënat e punësimit

Niveli Qëndror

Kodi	Përshkrimi	Ligji No.04/L-165	Aktual
101	Kuvendi	331	318
102	Zyra e Presidentit	89	54
104	Zyra e Kryeministrit	633	536
201	Min e Financave	1,661	1,574
202	Min.e Administrimit Publik	266	256
203	Min.e Bujq.Pyll& Zhv.Rural	323	303
204	Min.e Tregtise & Industrise	201	184
205	Min.Infrastrukturës	266	256
206	Ministria e Shendetsise	7,587	7,225
207	Min.Kult.Rinis dhe Sporteve	569	549
208	Min.e Arsimit Shkenc & Teknol.	1,282	1,202
209	Min.e Punes & Mireq.Sociale	945	909
210	Min.e Mjedisit & Plan.Hapsinor	297	281
211	Min.per Kthim te Komuniteteve	99	93
212	Min.Admin.të Pushteti Lokal	141	118
213	Min.e Zhvillimit Ekonomik	153	138
214	Min.e Puneve te Brendshme	9,845	9,508
215	Ministria e Drejtësisë	2,031	1,850
216	Ministria e Puneve te Jashtme	272	200
217	Min e Forces se Sigur se Kosoves	2,824	2,544
218	Ministria e Integrimi	79	75
219	Ministria e Diaspores	66	50
230	Komisioni Rregullativ i Prokurimit Publik	30	27
231	Akademia e Shkencave & Arteve	55	41
235	Autoriteti Rregullat.i Telekom.	37	33
236	Agjencioni Antikorupcion	40	33
238	Zyra Rregullative e Energjië	33	27
239	Agjencia Kosovare e Privatizim	271	266
240	Organi Shqyrtues i Prokurimit	23	16
241	Komisioni për Ndihme Juridike	22	20
242	Univerziteti i Prishtinës	2,155	1,837
243	Gjykata Kushtetuese e Kosoves	61	56
244	Komisioni Kosovar i Konkurrencës	23	15
245	Agjencia e Kosovës për Intelegjencë	90	85
246	Këshilli i Kosoves per Trashigimi Kulturore	16	9
247	Komisioni Zgjedhor për Ankesa dhe Parashtresa	20	20
249	Këshilli i Pav.Mbikqyrës për Sh.Civil të Kosovës	25	22
250	Prokurori i Shtetit	561	474
251	Agjencia Shtetërore për Ruajtjen e të Dhënave Personle	20	19
302	Zyra e Auditorit Gjeneral	140	143
313	Zyra Rregull.e Ujit dhe Mbeturina	19	19
314	Zyra rreg. e Hekurudhave	20	17
317	Zyra Rregullative e Aviacionit Civil	27	26
318	Komis.Pavarur i Min.&Mineraleve	79	70
319	Kom.i Pavarur i Mediave	31	36
320	Komisioni Qendror i Zgjedhjeve	88	77
321	Instituti i Avokatit të Popullit	55	47
322	Instituti Gjygesor i Kosoves	24	21
328	Këshilli Gjygesor i Kosovës	1,995	1,760
329	Agjencioni Kosovar i Pronës	242	230
	NIVELI QENDROR	36,162	33,669

Niveli Lokal

Kodi	Përshkrimi	Ligji No.04/L-165	Aktual
611	Drenas	1309	1297
612	Fushe Kosovë	720	710
613	Lipjan	1503	1489
614	Obiliq	618	605
615	Podujevë	1973	1946
616	Prishtinë	4811	4705
617	Shtime	650	636
618	Graçnicë	553	466
621	Dragash	776	709
622	Prizren	3224	3195
623	Rahovec	1159	1150
624	Suharekë	1309	1277
625	Malishevë	1352	1349
626	Mamush	136	133
631	Deqan	849	831
632	Gjakovë	2246	2213
633	Istog	957	941
634	Klinë	944	940
635	Pejë	2214	2205
636	Junik	171	170
641	Leposaviq	470	424
642	Mitrovicë	1968	1913
643	Skenderaj	1401	1317
644	Vushtrri	1571	1594
645	Zubin potok	337	313
646	Zveqan	234	226
647	Zyra Administrative Mitrovicë Veriore	747	466
651	Gjilan	2441	2404
652	Kaqanik	796	795
653	Kamenicë	1165	1142
654	Novoberd	339	303
655	Shterpc	519	322
656	Ferizaj	2373	2355
657	Viti	1150	1118
658	Partesh	143	149
659	Hani i Elezit	222	217
660	Klllokot	124	118
661	Ranillugë	189	194
	NIVELI LOKAL	43,663	42,337
	GJITHSEJ	79,825	76,006

Aneksi-3 Buxheti dhe Pagesat sipas organizatave buxhetore

Përshkrimi	Ligji i Buxhetit Nr 04/L-165	Ndarjet Buxhetore në SIMFK	Pagesat	Zotimet	Progresi %
1	2	3	4	5	6=(4/3)
Rrogat dhe pagat	5,484,367	5,484,367	838,275	-	15%
Mallra dhe shërbime	1,454,325	1,454,325	319,724	90,189	22%
Shpenzimet komunale	221,000	221,000	58,407	-	26%
Subvencionet dhe transferet	8,621,000	8,821,000	2,142,750	200,000	24%
Investimet kapitale	1,030,000	1,030,000	217,590	91,900	21%
Kuvendi	16,810,692	17,010,692	3,576,747	382,089	21%
Rrogat dhe pagat	694,504	694,504	83,131	-	12%
Mallra dhe shërbime	990,000	990,000	171,968	88,359	17%
Shpenzimet komunale	52,000	52,000	2,861	944	6%
Subvencionet dhe transferet	40,000	40,000	5,300	2,011	13%
Investimet kapitale	100,000	100,000	-	-	0%
Zyra e Presidentit	1,876,504	1,876,504	263,261	91,315	14%
Rrogat dhe pagat	3,420,238	3,495,344	474,276	-	14%
Mallra dhe shërbime	2,753,970	3,019,453	622,483	189,599	21%
Shpenzimet komunale	234,798	234,798	34,458	2,794	15%
Subvencionet dhe transferet	1,280,000	1,380,000	154,315	269,063	11%
Investimet kapitale	3,652,000	3,652,000	132,952	197,948	4%
Zyra e Kryeministrit	11,341,006	11,781,595	1,418,483	659,404	12%
Rrogat dhe pagat	12,606,243	12,415,975	1,896,789	-	15%
Mallra dhe shërbime	7,354,169	7,354,169	1,170,574	490,477	16%
Shpenzimet komunale	599,920	599,920	117,616	10,049	20%
Subvencionet dhe transferet	11,770,393	11,780,253	3,399,329	-	29%
Investimet kapitale	5,651,855	5,651,855	169,880	312,939	3%
Ministria e Financave	37,982,580	37,802,172	6,754,187	813,465	18%
Rrogat dhe pagat	11,757,680	11,767,280	275,072	-	2%
Mallra dhe shërbime	4,362,449	4,362,449	1,242,791	107,735	28%
Shpenzimet komunale	940,706	940,706	403,676	5,341	43%
Subvencionet dhe transferet	50,000	50,000	8,500	4,000	17%
Investimet kapitale	15,180,000	15,180,000	668,837	257,638	4%
Ministria Administrimit Publik	32,290,835	32,300,435	2,598,876	374,714	8%
Rrogat dhe pagat	1,938,509	1,946,909	241,975	-	12%
Mallra dhe shërbime	3,023,554	3,158,920	290,496	212,479	9%
Shpenzimet komunale	127,962	127,962	32,764	2,584	26%
Subvencionet dhe transferet	9,400,000	9,400,000	17,250	-	0%
Investimet kapitale	8,869,205	8,873,649	65,027	3,000	1%
Min.e Bujq.Pyll & Zhvill.Rural	23,359,230	23,507,441	647,512	218,063	3%
Rrogat dhe pagat	1,076,119	1,100,119	176,925	-	16%
Mallra dhe shërbime	3,432,919	3,452,825	277,821	241,392	8%
Shpenzimet komunale	89,280	89,280	21,768	6,219	24%
Investimet kapitale	2,500,000	2,500,000	72,403	907,944	3%
Min.e Tregtise & Industrise	7,098,318	7,142,224	548,916	1,155,556	8%
Rrogat dhe pagat	1,223,430	1,237,630	198,523	-	16%
Mallra dhe shërbime	7,542,394	7,542,394	3,960,561	553,600	53%
Shpenzimet komunale	205,190	205,190	26,916	8,651	13%
Subvencionet dhe transferet	2,103,814	2,103,814	363,572	95,353	17%
Investimet kapitale	299,787,511	299,787,511	54,626,904	51,233,106	18%
Ministria e Infrastrukturës	310,862,339	310,876,539	59,176,476	51,890,710	19%
Rrogat dhe pagat	44,504,985	44,633,753	7,422,098	-	17%
Mallra dhe shërbime	42,488,799	42,458,799	6,782,769	4,403,529	16%
Shpenzimet komunale	3,502,073	3,502,073	1,199,741	115,864	34%
Subvencionet dhe transferet	3,000,000	3,030,000	1,124,722	142,585	37%
Investimet kapitale	13,300,000	13,300,000	746,883	4,513,279	6%
Mministra e Shendetsise	106,795,857	106,924,625	17,276,213	9,175,257	16%
Rrogat dhe pagat	2,486,361	2,493,961	389,313	-	16%
Mallra dhe shërbime	744,257	750,400	234,407	13,935	31%
Shpenzimet komunale	263,357	263,357	66,969	-	25%
Subvencionet dhe transferet	4,606,550	4,606,550	1,026,636	650	22%
Investimet kapitale	11,052,683	11,052,683	167,958	842,042	2%
Min.Kultures,Rinis & Sporteve	19,153,208	19,166,951	1,885,282	856,627	10%

Përshkrimi	Ligji i Buxhetit Nr 04/L-165	Ndarjet Buxhetore në SIMFK	Pagesat	Zotimet	Progresi %
1	2	3	4	5	6=(4/3)
Rrogat dhe pagat	7,894,360	8,093,521	1,062,420	-	13%
Mallra dhe shërbime	8,873,546	8,919,502	1,624,001	704,700	18%
Shpenzimet komunale	1,204,690	1,254,490	295,390	1,973	24%
Subvencionet dhe transferet	4,872,252	4,872,252	2,550	50,000	0%
Investimet kapitale	22,861,000	22,861,000	2,341,912	9,744,872	10%
Min.e Arsimit,Shkenc & Teknol.	45,705,848	46,000,765	5,326,273	10,501,544	12%
Rrogat dhe pagat	4,139,713	4,147,913	679,108	-	16%
Mallra dhe shërbime	2,886,932	2,886,932	506,047	116,029	18%
Shpenzimet komunale	478,924	478,924	114,062	478	24%
Subvencionet dhe transferet	212,053,803	212,053,803	53,999,485	42,901	25%
Investimet kapitale	2,950,000	2,950,000	-	-	0%
Min.e Punes & Mireq.Sociale	222,509,372	222,517,572	55,298,702	159,408	25%
Rrogat dhe pagat	1,462,831	1,462,831	233,604	-	16%
Mallra dhe shërbime	1,307,008	1,307,008	192,332	137,497	15%
Shpenzimet komunale	97,906	97,906	15,940	-	16%
Investimet kapitale	39,020,000	39,020,000	13,606,450	4,499,094	35%
Min.e Mjedisit & Plan.Hapsinor	41,887,745	41,887,745	14,048,327	4,636,591	34%
Rrogat dhe pagat	519,203	522,003	82,525	-	16%
Mallra dhe shërbime	305,544	305,544	63,449	12,351	21%
Shpenzimet komunale	54,298	54,298	11,418	-	21%
Subvencionet dhe transferet	300,000	300,000	74,629	250	25%
Investimet kapitale	6,000,000	6,000,000	254,180	475,032	4%
Minis.per Komunitete dhe Kthim	7,179,045	7,181,845	486,201	487,633	7%
Rrogat dhe pagat	756,746	764,346	108,093	-	14%
Mallra dhe shërbime	306,054	306,054	87,246	81,435	29%
Shpenzimet komunale	30,000	30,000	5,728	-	19%
Subvencionet dhe transferet	437,249	534,249	55,872	86,930	10%
Investimet kapitale	4,300,000	4,300,000	18,525	1,027,651	0%
Rezervat	163,574	163,574	-	-	0%
Min.Adminis.te Pushtetit Lokal	5,993,623	6,098,223	275,463	1,196,016	5%
Rrogat dhe pagat	771,880	780,040	125,940	-	16%
Mallra dhe shërbime	5,141,246	5,141,246	620,086	81,010	12%
Shpenzimet komunale	42,600	42,600	10,255	-	24%
Subvencionet dhe transferet	24,478,115	24,478,115	14,802,522	-	60%
Investimet kapitale	10,666,749	10,666,749	39,536	1,335,000	0%
Ministr.e Zhvillimit Ekonomik	41,100,590	41,108,750	15,598,338	1,416,010	38%
Rrogat dhe pagat	56,759,300	56,781,807	9,118,149	-	16%
Mallra dhe shërbime	21,344,294	21,264,294	3,518,008	2,065,211	17%
Shpenzimet komunale	1,984,200	2,064,200	422,403	176,178	20%
Subvencionet dhe transferet	797,000	905,761	93,117	5,702	10%
Investimet kapitale	19,200,000	19,200,000	1,738,992	3,316,082	9%
Min.e Puneve te Brendshme	100,084,794	100,216,062	14,890,669	5,563,174	15%
Rrogat dhe pagat	10,124,215	10,165,220	1,602,136	-	16%
Mallra dhe shërbime	5,826,116	5,826,116	1,074,662	764,225	18%
Shpenzimet komunale	827,258	827,258	250,436	12,647	30%
Subvencionet dhe transferet	200,000	200,000	-	-	0%
Investimet kapitale	1,622,500	1,622,500	37,328	846,736	2%
Ministria e Drejtësisë	18,600,089	18,641,094	2,964,561	1,623,609	16%
Rrogat dhe pagat	5,152,462	5,157,262	665,224	-	13%
Mallra dhe shërbime	10,804,444	10,804,444	2,902,242	2,456,274	27%
Shpenzimet komunale	894,530	894,530	44,905	-	5%
Subvencionet dhe transferet	100,000	100,000	14,321	-	14%
Investimet kapitale	2,500,000	2,500,000	9,780	38,220	0%
Ministria e Puneve te Jashtme	19,451,436	19,456,236	3,636,472	2,494,494	19%
Rrogat dhe pagat	15,510,415	15,510,415	2,366,547	-	15%
Mallra dhe shërbime	8,663,343	8,663,343	1,339,017	554,624	15%
Shpenzimet komunale	793,000	793,000	229,961	2,564	29%
Investimet kapitale	14,380,500	14,380,500	179,092	10,000	1%
Min.Forces se Sigur.se Kosoves	39,347,258	39,347,258	4,114,618	567,188	10%
Rrogat dhe pagat	519,673	532,993	91,354	-	17%
Mallra dhe shërbime	854,129	854,129	232,945	36,034	27%
Shpenzimet komunale	30,000	30,000	701	-	2%
Subvencionet dhe transferet	50,000	50,000	46,078	-	92%
Minist.e Integrimi Evroplane	1,453,802	1,467,122	371,079	36,034	25%

Përshkrimi	Ligji i Buxhetit Nr 04/L-165	Ndarjet Buxhetore në SIMFK	Pagesat	Zotimet	Progresi %
1	2	3	4	5	6=(4/3)
Rrogat dhe pagat	413,460	414,060	52,927	-	13%
Mallra dhe shërbime	1,005,440	1,005,440	128,241	138,176	13%
Shpenzimet komunale	30,000	30,000	1,389	8,611	5%
Subvencionet dhe transferet	130,000	130,000	7,500	-	6%
Investimet kapitale	250,000	250,000	-	-	0%
Ministria e Diaspores	1,828,900	1,829,500	190,057	146,787	10%
Rrogat dhe pagat	179,859	179,859	28,297	-	16%
Mallra dhe shërbime	127,306	127,306	21,639	7,238	17%
Shpenzimet komunale	20,200	20,200	4,452	-	22%
Komisioni Rreg.Prokurimit Publ	327,365	327,365	54,387	7,238	17%
Rrogat dhe pagat	624,017	624,017	100,571	-	16%
Mallra dhe shërbime	430,000	430,000	61,610	65,110	14%
Shpenzimet komunale	10,000	10,000	810	-	8%
Akademia e Shkencave & Arteve	1,064,017	1,064,017	162,991	65,110	15%
Investimet kapitale	1,000,000	1,000,000	-	-	0%
Rezervat	3,000,000	2,242,127	-	-	0%
Shpenzimet e Paparashikuara	4,000,000	3,242,127	-	-	0%
Rrogat dhe pagat	289,888	289,888	45,353	-	16%
Mallra dhe shërbime	387,600	387,600	51,784	34,414	13%
Shpenzimet komunale	12,700	12,700	5,287	399	42%
Investimet kapitale	400,000	400,000	-	-	0%
Autoriteti Rregullat.i Telekom	1,090,188	1,090,188	102,425	34,813	9%
Rrogat dhe pagat	293,709	293,709	40,001	-	14%
Mallra dhe shërbime	172,356	172,356	24,735	9,145	14%
Shpenzimet komunale	10,000	10,000	714	288	7%
Investimet kapitale	7,500	7,500	-	-	0%
Agjencioni Kundër-Korrupsionit	483,565	483,565	65,451	9,433	14%
Rrogat dhe pagat	372,456	372,456	57,311	-	15%
Mallra dhe shërbime	250,000	240,000	40,104	17,461	17%
Shpenzimet komunale	12,000	22,000	8,401	-	38%
Investimet kapitale	50,000	50,000	-	50,000	0%
Zyra Rregullative e Energjise	684,456	684,456	105,816	67,461	15%
Rrogat dhe pagat	3,500,000	3,500,000	563,025	-	16%
Mallra dhe shërbime	4,200,000	4,200,000	395,430	247,228	9%
Shpenzimet komunale	98,000	98,000	23,658	211	24%
Subvencionet dhe transferet	80,000	80,000	10,994	10,530	14%
Investimet kapitale	170,000	170,000	8,750	-	5%
Agjencia Kosovare e Privatizim	8,048,000	8,048,000	1,001,857	257,969	12%
Rrogat dhe pagat	163,865	163,865	19,594	-	12%
Mallra dhe shërbime	134,510	134,510	23,728	10,240	18%
Shpenzimet komunale	6,000	6,000	217	-	4%
Organi Shqyrtues i Prokurimit	304,375	304,375	43,539	10,240	14%
Rrogat dhe pagat	127,455	127,455	18,975	-	15%
Mallra dhe shërbime	142,370	142,370	30,466	3,404	21%
Shpenzimet komunale	22,520	22,520	3,916	255	17%
Komisioni per Ndihe Juridike	292,345	292,345	53,356	3,659	18%
Rrogat dhe pagat	19,283,075	19,597,883	3,796,424	-	19%
Mallra dhe shërbime	3,130,862	3,130,862	470,782	398,095	15%
Shpenzimet komunale	1,061,191	1,061,191	291,162	25,431	27%
Subvencionet dhe transferet	1,314,000	1,485,646	15,631	7,047	1%
Investimet kapitale	2,870,000	2,870,000	13,580	1,069,504	0%
Univerziteti i Prishtines	27,659,128	28,145,581	4,587,579	1,500,078	16%
Rrogat dhe pagat	859,439	859,439	119,595	-	14%
Mallra dhe shërbime	582,302	582,302	122,445	14,854	21%
Shpenzimet komunale	25,000	25,000	2,245	3,612	9%
Investimet kapitale	100,000	100,000	800	86,943	1%
Gjykata Kushtetuese e Kosoves	1,566,741	1,566,741	245,085	105,410	16%
Rrogat dhe pagat	166,616	166,616	18,881	-	11%
Mallra dhe shërbime	82,727	82,727	8,207	4,981	10%
Shpenzimet komunale	5,700	5,700	1,319	-	23%
Komision Kosovar i Konkurences	255,043	255,043	28,407	4,981	11%

Përshkrimi	Ligji i Buxhetit Nr 04/L-165	Ndarjet Buxhetore në SIMFK	Pagesat	Zotimet	Progresi %
1	2	3	4	5	6=(4/3)
Rrogat dhe pagat	3,000,000	3,000,000	632,569	-	21%
Mallra dhe shërbime	890,000	890,000	49,798	237,977	6%
Shpenzimet komunale	80,000	80,000	3,354	-	4%
Subvencionet dhe transferet	450,000	450,000	-	-	0%
Investimet kapitale	1,500,000	1,500,000	132,355	-	9%
Agjenc. Kosovar i Intelegjenc	5,920,000	5,920,000	818,076	237,977	14%
Rrogat dhe pagat	77,718	77,718	11,230	-	14%
Mallra dhe shërbime	81,000	81,000	11,347	6,147	14%
Shpenzimet komunale	3,000	3,000	559	3	19%
Kësh.Kosoves për Trash.Kultur.	161,718	161,718	23,136	6,150	14%
Rrogat dhe pagat	160,184	160,184	18,571	-	12%
Mallra dhe shërbime	99,602	99,602	15,773	1,674	16%
Shpenzimet komunale	9,200	9,200	206	-	2%
Panel Zgjedhor-Ankesa & Parash	268,986	268,986	34,549	1,674	13%
Rrogat dhe pagat	185,851	185,851	28,407	-	15%
Mallra dhe shërbime	61,365	61,365	12,469	4,009	20%
Shpenzimet komunale	4,500	4,500	584	-	13%
Kësh.i Pavarur Mbykqyr shck	251,716	251,716	41,460	4,009	16%
Rrogat dhe pagat	4,170,877	4,319,053	629,861	-	15%
Mallra dhe shërbime	1,219,798	1,219,798	144,846	201,304	12%
Shpenzimet komunale	234,859	234,859	50,172	26,413	21%
Subvencionet dhe transferet	20,000	20,000	-	-	0%
Investimet kapitale	530,000	530,000	-	530,000	0%
Prokurori i Shtetit	6,175,534	6,323,710	824,880	757,717	13%
Rrogat dhe pagat	160,000	160,000	25,701	-	16%
Mallra dhe shërbime	150,000	150,000	32,316	23,105	22%
Shpenzimet komunale	12,000	12,000	2,986	-	25%
Investimet kapitale	50,000	50,000	-	-	0%
Agj.Shtet.për Ruaje të Dhëna.	372,000	372,000	61,002	23,105	16%
Rrogat dhe pagat	1,305,453	1,305,453	208,166	-	16%
Mallra dhe shërbime	620,000	620,000	84,917	48,922	14%
Shpenzimet komunale	45,000	45,000	8,672	-	19%
Subvencionet dhe transferet	100,000	100,000	-	-	0%
Investimet kapitale	50,000	50,000	-	-	0%
Zyra e Auditorit Gjeneral	2,120,453	2,120,453	301,754	48,922	14%
Rrogat dhe pagat	164,450	164,450	27,132	-	16%
Mallra dhe shërbime	156,519	156,519	24,538	14,012	16%
Shpenzimet komunale	7,650	7,650	1,718	142	22%
Zyra Rregull.e Ujit dhe Mbetur	328,619	328,619	53,388	14,155	16%
Rrogat dhe pagat	174,633	174,633	22,298	-	13%
Mallra dhe shërbime	145,513	145,513	28,685	3,067	20%
Shpenzimet komunale	14,000	14,000	1,813	-	13%
Investimet kapitale	20,000	20,000	-	-	0%
Zyra Rreg.e Hekurudhave	354,146	354,146	52,796	3,067	15%
Rrogat dhe pagat	492,508	492,508	74,630	-	15%
Mallra dhe shërbime	274,330	274,330	45,853	48,576	17%
Shpenzimet komunale	16,043	16,043	2,603	996	16%
Autoriteti i Aviacionit Civil	782,881	782,881	123,085	49,572	16%
Rrogat dhe pagat	615,801	615,801	100,779	-	16%
Mallra dhe shërbime	473,763	473,763	68,214	27,236	14%
Shpenzimet komunale	36,000	36,000	6,511	-	18%
Subvencionet dhe transferet	20,000	20,000	-	-	0%
Investimet kapitale	659,500	659,500	-	539,500	0%
Komis.Pavarur i Min.Mineralev	1,805,064	1,805,064	175,505	566,736	10%
Rrogat dhe pagat	373,769	373,769	44,965	-	12%
Mallra dhe shërbime	395,770	441,094	71,395	52,892	16%
Shpenzimet komunale	20,000	20,000	4,327	-	22%
Kom.i Pavarur i Mediave	789,539	834,863	120,687	52,892	14%
Rrogat dhe pagat	518,007	518,007	77,523	-	15%
Mallra dhe shërbime	6,706,313	6,706,313	44,313	15,211	1%
Shpenzimet komunale	63,340	63,340	13,567	6	21%
Subvencionet dhe transferet	4,200,000	4,200,000	959,362	90,637	23%
Investimet kapitale	51,000	51,000	-	-	0%
Komisioni Qendror i Zgjedhjeve	11,538,660	11,538,660	1,094,765	105,854	9%

Përshkrimi	Ligji i Buxhetit Nr 04/L-165	Ndarjet Buxhetore në SIMFK	Pagesat	Zotimet	Progresi %
1	2	3	4	5	6=(4/3)
Rrogat dhe pagat	526,050	526,050	71,602	-	14%
Mallra dhe shërbime	359,239	359,239	44,984	20,390	13%
Shpenzimet komunale	30,000	30,000	4,992	-	17%
Investimet kapitale	52,750	52,750	-	-	0%
Instituc. Avokatit te Popullit	968,039	968,039	121,577	20,390	13%
Rrogat dhe pagat	156,923	156,923	22,778	-	15%
Mallra dhe shërbime	359,166	359,166	51,351	12,380	14%
Shpenzimet komunale	10,000	10,000	4,060	-	41%
Instituti Gjygesor i Kosoves	526,089	526,089	78,189	12,380	15%
Rrogat dhe pagat	12,667,798	12,924,818	1,876,313	-	15%
Mallra dhe shërbime	4,285,694	4,285,694	569,680	392,118	13%
Shpenzimet komunale	606,975	606,975	143,903	30,563	24%
Subvencionet dhe transferet	250,000	341,676	72,305	27,695	21%
Investimet kapitale	2,100,000	2,100,000	133,323	-	6%
Këshilli Gjygesor i Kosovës	19,910,467	20,259,163	2,795,524	450,377	14%
Rrogat dhe pagat	957,233	957,233	153,034	-	16%
Mallra dhe shërbime	635,028	635,028	133,111	412,771	21%
Shpenzimet komunale	96,510	96,510	33,341	3,326	35%
Investimet kapitale	94,000	94,000	-	73,480	0%
Agjencioni Kosovar i Prones	1,782,771	1,782,771	319,486	489,578	18%
Rrogat dhe pagat	6,054,025	6,055,171	997,379	-	16%
Mallra dhe shërbime	800,792	812,309	156,161	25,358	19%
Shpenzimet komunale	155,291	163,491	44,844	2,782	27%
Subvencionet dhe transferet	182,000	182,000	43,852	5,850	24%
Investimet kapitale	2,424,499	2,786,510	232,999	1,599,893	8%
Gllgoc	9,616,607	9,999,482	1,475,234	1,633,883	15%
Rrogat dhe pagat	3,334,597	3,366,867	548,884	-	16%
Mallra dhe shërbime	414,760	510,034	45,193	77,664	9%
Shpenzimet komunale	182,360	200,860	39,989	117	20%
Subvencionet dhe transferet	168,526	279,917	20,620	500	7%
Investimet kapitale	2,343,312	2,652,752	65,807	355,082	2%
Fushe Kosove	6,443,555	7,010,430	720,492	433,364	10%
Rrogat dhe pagat	6,780,898	6,789,328	1,122,681	-	17%
Mallra dhe shërbime	1,199,710	1,223,672	102,091	54,361	8%
Shpenzimet komunale	256,500	256,594	38,853	1,260	15%
Subvencionet dhe transferet	150,000	153,866	52,935	200	34%
Investimet kapitale	3,606,233	3,818,444	45,574	2,917,344	1%
Lipjan	11,993,341	12,241,903	1,362,134	2,973,166	11%
Rrogat dhe pagat	2,821,256	2,821,256	472,578	-	17%
Mallra dhe shërbime	235,750	271,750	20,349	12,073	7%
Shpenzimet komunale	120,100	120,100	23,611	4,413	20%
Subvencionet dhe transferet	79,000	79,000	11,930	70	15%
Investimet kapitale	1,274,875	1,721,402	-	-	0%
Obiliq	4,530,981	5,013,508	528,468	16,556	11%
Rrogat dhe pagat	9,051,828	9,094,497	1,488,386	-	16%
Mallra dhe shërbime	1,097,812	1,135,320	224,625	32,545	20%
Shpenzimet komunale	305,000	305,000	74,301	897	24%
Subvencionet dhe transferet	325,000	385,000	9,050	32,900	2%
Investimet kapitale	5,741,710	5,874,980	235,951	146,012	4%
Podujev	16,521,350	16,794,797	2,032,312	212,353	12%
Rrogat dhe pagat	22,180,000	22,180,000	3,708,638	-	17%
Mallra dhe shërbime	7,248,432	7,563,191	1,161,815	328,266	15%
Shpenzimet komunale	1,605,000	1,605,000	377,123	557	23%
Subvencionet dhe transferet	1,000,000	1,550,000	329,692	2,780	21%
Investimet kapitale	31,338,299	51,600,339	722,017	2,307,272	1%
Prishtine	63,371,731	84,498,530	6,299,286	2,638,875	7%
Rrogat dhe pagat	3,020,586	3,022,198	492,252	-	16%
Mallra dhe shërbime	476,264	494,264	135,471	30,267	27%
Shpenzimet komunale	120,350	123,333	31,147	111	25%
Subvencionet dhe transferet	87,914	87,914	20,000	-	23%
Investimet kapitale	1,081,453	1,103,668	418,603	169,289	38%
Shtime	4,786,567	4,831,377	1,097,473	199,668	23%

Përshkrimi	Ligji i Buxhetit Nr 04/L-165	Ndarjet Buxhetore në SIMFK	Pagesat	Zotimet	Progresi %
1	2	3	4	5	6=(4/3)
Rrogat dhe pagat	2,097,187	2,097,187	340,985	-	16%
Mallra dhe shërbime	938,650	1,044,175	121,741	13,145	12%
Shpenzimet komunale	52,000	52,000	22,059	0	42%
Subvencionet dhe transferet	270,000	305,698	64,846	-	21%
Investimet kapitale	2,350,630	2,856,167	69,175	100,020	2%
Graçanic	5,708,467	6,355,227	618,807	113,165	10%
Rrogat dhe pagat	3,280,000	3,286,550	536,991	-	16%
Mallra dhe shërbime	445,758	530,106	121,377	19,597	23%
Shpenzimet komunale	111,000	121,000	28,431	-	23%
Subvencionet dhe transferet	35,000	35,000	4,330	-	12%
Investimet kapitale	1,893,506	1,999,957	8,451	56,208	0%
Dragash	5,765,264	5,972,612	699,578	75,805	12%
Rrogat dhe pagat	14,925,000	14,925,000	2,515,125	-	17%
Mallra dhe shërbime	3,051,116	3,051,116	655,891	76,173	21%
Shpenzimet komunale	841,861	841,861	178,990	1,569	21%
Subvencionet dhe transferet	535,979	535,979	35,186	100	7%
Investimet kapitale	14,274,790	14,274,790	2,389,241	1,544,487	17%
Prizren	33,628,746	33,628,746	5,774,433	1,622,329	17%
Rrogat dhe pagat	5,365,372	5,365,372	883,920	-	16%
Mallra dhe shërbime	733,893	733,893	84,401	45,098	12%
Shpenzimet komunale	257,260	257,260	99,289	8,593	39%
Subvencionet dhe transferet	100,000	100,000	15,362	27,558	15%
Investimet kapitale	3,318,000	3,318,000	478,556	924,091	14%
Rahovec	9,774,525	9,774,525	1,561,528	1,005,340	16%
Rrogat dhe pagat	6,100,000	6,158,504	989,159	-	16%
Mallra dhe shërbime	821,468	894,991	173,786	57,863	19%
Shpenzimet komunale	237,000	237,000	61,571	565	26%
Subvencionet dhe transferet	163,000	206,947	37,570	2,035	18%
Investimet kapitale	4,960,122	6,148,271	231,986	1,024,868	4%
Suharek	12,281,590	13,645,713	1,494,072	1,085,331	11%
Rrogat dhe pagat	6,170,277	6,174,630	1,025,955	-	17%
Mallra dhe shërbime	824,591	906,925	313,513	23,089	35%
Shpenzimet komunale	270,000	270,000	66,974	-	25%
Subvencionet dhe transferet	60,000	60,000	30,480	360	51%
Investimet kapitale	2,884,400	3,156,047	662,485	344,117	21%
Malishev	10,209,268	10,567,602	2,099,407	367,566	20%
Rrogat dhe pagat	707,883	707,883	113,719	-	16%
Mallra dhe shërbime	96,136	96,136	10,797	1,629	11%
Shpenzimet komunale	22,300	22,300	5,285	665	24%
Subvencionet dhe transferet	3,000	3,000	770	-	26%
Investimet kapitale	235,017	301,444	1,273	72,283	0%
Mamush	1,064,336	1,130,763	131,843	74,577	12%
Rrogat dhe pagat	4,031,393	4,036,392	657,218	-	16%
Mallra dhe shërbime	685,242	690,242	137,904	16,940	20%
Shpenzimet komunale	184,130	184,130	36,965	105	20%
Subvencionet dhe transferet	80,314	161,555	95,300	5,000	59%
Investimet kapitale	1,406,893	1,406,893	390,256	93,600	28%
Deqan	6,387,972	6,479,212	1,317,643	115,645	20%
Rrogat dhe pagat	10,216,359	10,220,944	1,692,902	-	17%
Mallra dhe shërbime	1,557,855	1,623,630	456,502	54,490	28%
Shpenzimet komunale	693,600	693,600	221,033	570	32%
Subvencionet dhe transferet	548,000	548,000	85,184	396	16%
Investimet kapitale	6,006,404	6,271,404	2,844,863	418,936	45%
Gjakove	19,022,218	19,357,577	5,300,484	474,392	27%
Rrogat dhe pagat	4,366,810	4,366,810	718,722	-	16%
Mallra dhe shërbime	871,138	871,138	75,655	42,232	9%
Shpenzimet komunale	164,920	164,920	40,063	1,530	24%
Subvencionet dhe transferet	450,000	450,000	7,596	900	2%
Investimet kapitale	2,533,859	2,533,859	16,851	1,284,146	1%
Istog	8,386,727	8,386,727	858,888	1,328,808	10%

Përshkrimi	Ligji i Buxhetit Nr 04/L-165	Ndarjet Buxhetore në SIMFK	Pagesat	Zotimet	Progresi %
1	2	3	4	5	6=(4/3)
Rrogat dhe pagat	4,410,800	4,418,245	724,637	-	16%
Mallra dhe shërbime	607,390	611,220	217,273	15,249	36%
Shpenzimet komunale	159,000	159,115	39,209	369	25%
Subvencionet dhe transferet	80,000	80,860	28,908	54	36%
Investimet kapitale	2,192,226	2,345,389	457,935	479,226	20%
Kline	7,449,416	7,614,829	1,467,962	494,897	19%
Rrogat dhe pagat	10,512,912	10,528,153	1,720,182	-	16%
Mallra dhe shërbime	2,343,763	2,521,651	893,530	128,584	35%
Shpenzimet komunale	591,914	591,914	163,000	3,953	28%
Subvencionet dhe transferet	350,000	448,507	91,136	4,378	20%
Investimet kapitale	5,853,728	6,332,049	140,473	256,844	2%
Peje	19,652,317	20,422,274	3,008,321	393,760	15%
Rrogat dhe pagat	865,564	865,564	140,003	-	16%
Mallra dhe shërbime	146,368	146,368	35,349	4,506	24%
Shpenzimet komunale	35,061	35,061	5,951	0	17%
Subvencionet dhe transferet	7,000	7,000	3,800	-	54%
Investimet kapitale	267,680	287,297	62,608	38,449	22%
Junik	1,321,673	1,341,290	247,710	42,955	18%
Rrogat dhe pagat	1,577,072	1,577,072	254,008	-	16%
Mallra dhe shërbime	220,974	220,974	-	-	0%
Shpenzimet komunale	37,186	37,186	-	-	0%
Subvencionet dhe transferet	5,000	19,874	-	-	0%
Investimet kapitale	1,248,438	1,248,438	-	-	0%
Leposaviq	3,088,670	3,103,544	254,008	-	8%
Rrogat dhe pagat	8,723,913	8,887,426	1,467,901	-	17%
Mallra dhe shërbime	1,450,230	1,487,573	272,231	53,534	18%
Shpenzimet komunale	422,222	422,222	94,393	-	22%
Subvencionet dhe transferet	679,880	705,880	151,385	12,500	21%
Investimet kapitale	3,832,360	3,842,360	541,582	208,790	14%
Mitrovicë	15,108,605	15,345,461	2,527,492	274,824	16%
Rrogat dhe pagat	6,063,732	6,063,732	990,213	-	16%
Mallra dhe shërbime	904,918	949,079	213,502	28,626	22%
Shpenzimet komunale	188,776	188,776	53,164	761	28%
Subvencionet dhe transferet	172,000	172,000	56,078	251	33%
Investimet kapitale	2,654,902	2,767,576	117,980	109,540	4%
Skenderaj	9,984,328	10,141,163	1,430,937	139,177	14%
Rrogat dhe pagat	7,280,352	7,308,429	1,210,914	-	17%
Mallra dhe shërbime	1,153,560	1,199,021	211,551	170,936	18%
Shpenzimet komunale	271,500	271,500	52,821	3,180	19%
Subvencionet dhe transferet	155,000	172,440	37,300	10,450	22%
Investimet kapitale	3,741,494	4,090,744	47,161	1,911,933	1%
Vushtri	12,601,906	13,042,134	1,559,747	2,096,499	12%
Rrogat dhe pagat	1,191,200	1,191,200	189,005	-	16%
Mallra dhe shërbime	127,208	127,208	-	-	0%
Shpenzimet komunale	24,394	24,394	-	-	0%
Subvencionet dhe transferet	10,000	10,000	-	-	0%
Investimet kapitale	740,960	740,960	-	-	0%
Zubin Potok	2,093,762	2,093,762	189,005	-	9%
Rrogat dhe pagat	909,979	909,979	138,867	-	15%
Mallra dhe shërbime	102,134	102,134	4,098	-	4%
Shpenzimet komunale	14,700	14,700	427	-	3%
Subvencionet dhe transferet	5,000	5,635	-	-	0%
Investimet kapitale	944,711	944,711	-	340,711	0%
Zveqan	1,976,524	1,977,159	143,392	340,711	7%
Rrogat dhe pagat	2,818,151	2,818,151	292,922	-	10%
Mallra dhe shërbime	349,090	349,090	54,077	20,594	15%
Shpenzimet komunale	43,572	43,572	455	-	1%
Subvencionet dhe transferet	47,000	68,832	1,540	5,100	2%
Investimet kapitale	1,357,832	1,357,832	30,000	886,190	2%
Zyra Admin.Mitrovicë Veriore	4,615,645	4,637,477	378,994	911,884	8%

Përshkrimi	Ligji i Buxhetit Nr 04/L-165	Ndarjet Buxhetore në SIMFK	Pagesat	Zotimet	Progresi %
1	2	3	4	5	6=(4/3)
Rrogat dhe pagat	11,529,100	11,609,100	1,909,572	-	16%
Mallra dhe shërbime	2,804,919	2,804,919	1,004,065	41,309	36%
Shpenzimet komunale	481,580	481,580	141,492	24	29%
Subvencionet dhe transferet	562,500	562,500	138,926	30,044	25%
Investimet kapitale	3,040,583	3,174,189	1,025,965	86,584	32%
Gjilan	18,418,682	18,632,288	4,220,019	157,961	23%
Rrogat dhe pagat	3,743,672	3,744,750	623,167	-	17%
Mallra dhe shërbime	535,468	536,506	62,720	29,423	12%
Shpenzimet komunale	108,757	108,757	22,579	2,472	21%
Subvencionet dhe transferet	130,000	137,207	9,929	-	7%
Investimet kapitale	1,093,162	1,258,254	17,115	8,300	1%
Kaqanik	5,611,059	5,785,474	735,511	40,195	13%
Rrogat dhe pagat	5,326,848	5,326,848	876,141	-	16%
Mallra dhe shërbime	585,941	585,941	74,931	41,733	13%
Shpenzimet komunale	191,000	191,000	30,069	127	16%
Subvencionet dhe transferet	143,500	143,500	53,240	450	37%
Investimet kapitale	1,278,344	1,278,344	41,240	37,687	3%
Kamenice	7,525,633	7,525,633	1,075,620	79,997	14%
Rrogat dhe pagat	1,515,000	1,515,000	240,075	-	16%
Mallra dhe shërbime	192,168	251,953	26,473	1,125	11%
Shpenzimet komunale	43,000	43,000	7,876	172	18%
Subvencionet dhe transferet	90,750	90,750	2,813	-	3%
Investimet kapitale	568,419	578,919	8,345	20,000	1%
Novoberd	2,409,337	2,479,622	285,583	21,297	12%
Rrogat dhe pagat	1,796,000	1,796,000	234,683	-	13%
Mallra dhe shërbime	368,125	419,671	100,137	101,570	24%
Shpenzimet komunale	95,971	95,971	15,728	-	16%
Subvencionet dhe transferet	57,500	57,500	-	-	0%
Investimet kapitale	952,359	996,541	31,617	729,947	3%
Shterpc	3,269,955	3,365,683	382,165	831,517	11%
Rrogat dhe pagat	11,084,100	11,084,100	1,828,334	-	16%
Mallra dhe shërbime	1,724,658	1,749,709	364,173	38,565	21%
Shpenzimet komunale	373,550	373,550	126,045	1,385	34%
Subvencionet dhe transferet	635,000	635,000	88,906	8,200	14%
Investimet kapitale	6,932,954	7,889,560	1,056,167	2,481,859	13%
Ferizaj	20,750,262	21,731,919	3,463,626	2,530,009	16%
Rrogat dhe pagat	5,330,772	5,360,075	881,336	-	16%
Mallra dhe shërbime	822,053	823,160	149,292	30,381	18%
Shpenzimet komunale	200,000	200,000	44,326	321	22%
Subvencionet dhe transferet	140,000	140,189	59,250	300	42%
Investimet kapitale	1,787,564	1,887,192	89,033	10,000	5%
Viti	8,280,389	8,410,616	1,223,237	41,002	15%
Rrogat dhe pagat	652,000	652,000	105,033	-	16%
Mallra dhe shërbime	113,415	113,415	15,304	-	13%
Shpenzimet komunale	24,790	24,790	10,276	16	41%
Subvencionet dhe transferet	5,157	5,157	-	-	0%
Investimet kapitale	162,334	186,691	20,434	-	11%
Partesh	957,696	982,053	151,046	16	15%
Rrogat dhe pagat	1,079,088	1,079,237	178,111	-	17%
Mallra dhe shërbime	174,168	183,868	13,620	11,576	7%
Shpenzimet komunale	37,500	37,500	9,778	300	26%
Subvencionet dhe transferet	32,000	37,722	2,950	-	8%
Investimet kapitale	509,284	562,191	20,000	575	4%
Hani i Elezit	1,832,040	1,900,517	224,460	12,451	12%
Rrogat dhe pagat	571,144	571,144	92,119	-	16%
Mallra dhe shërbime	119,600	119,600	43,801	3,241	37%
Shpenzimet komunale	20,000	20,000	3,279	-	16%
Subvencionet dhe transferet	7,000	7,000	2,325	-	33%
Investimet kapitale	272,507	272,507	-	-	0%
Killokot	990,251	990,251	141,524	3,241	14%

Përshkrimi	Ligji i Buxhetit Nr 04/L-165	Ndarjet Buxhetore në SIMFK	Pagesat	Zotimet	Progresi %
1	2	3	4	5	6=(4/3)
Rrogat dhe pagat	791,769	792,501	131,692	-	17%
Mallra dhe shërbime	111,938	124,256	22,816	2,173	18%
Shpenzimet komunale	29,000	32,216	6,530	-	20%
Subvencionet dhe transferet	30,000	31,232	5,540	-	18%
Investimet kapitale	179,524	228,341	9,523	-	4%
Ranillug	1,142,231	1,208,546	176,101	2,173	15%
Gjithsej niveli qendror dhe lokal	1,591,118,602	1,622,664,459	281,496,006	122,142,018	17%
Pagesa e Borxhit	34,400,000	34,400,000	11,124,833	-	32%
Gjithsej	1,625,518,602	1,657,064,459	292,620,838	122,142,018	18%

Verejtje: Në totalin e pagesave nuk janë përfshirë pagesat nga grantet e përcaktuara te donatorve dhe fondet në mirëbesim.

Aneksi-4. Raporti për pagesat sipas nenit 39.2 të LMFPP-së

Nr.	Data e pagesës	Kategoria ekonomike	Qëllimi i pagesës	Organizata buxhetore	Shuma e paguar
1	06.02.2013	300	Fatura e pa paguar (Neni 39.2 LMFPP)	Komuna Podujevë	9,880
2	06.02.2014	300	Fatura e pa paguar (Neni 39.2 LMFPP)	Komuna Klinë	19,168
3	19.03.2013	300	Fatura e pa paguar (Neni 39.2 LMFPP)	Komuna Lipjan	2,739
Gjithsej					31,787