



## **Republika e Kosovës**

Republika Kosova – Republic of Kosovo

*Qeveria – Vlada – Government*

Ministria e Financave, Punës dhe Transfereve –

Ministarstvo za Finansije, Rada i Transfera - Ministry of Finance, Labor and Transfers

*Thesari i Kosovës – Trezor Kosova - Kosovo Treasury*

---

# **TË DHËNAT TREMUJORE MBI BORXHIN E PËRGJITHSHËM<sup>1</sup>**

Tremujori i dytë 2021

Divizioni për Menaxhimin e Borxhit

Korrik 2021

---

<sup>1</sup>Përfshirë shpalosjen e huamarrjes së Ndërmarrjeve Publike Qendrore (NPQ), bazuar në Vendimin e Qeverisë me Nr. 08/68.

## PËRMBAJTJA

|  |    |
|--|----|
| HYRJE.....   | 4  |
| 1. BORXHI I PËRGJITHSHËM.....  | 5  |
| Stoku i Borxhit të Përgjithshëm .....  | 5  |
| Trendi i Borxhit të Përgjithshëm.....  | 5  |
| Portofoli i Borxhit sipas valutës.....   | 6  |
| Portofoli i Borxhit sipas interesit .....                                      | 6  |
| Kompozimi i borxhit sipas valutës dhe interesit në TM2 2021 .....              | 7  |
| 2. BORXHI NDËRKOMBËTAR .....   | 8  |
| Stoku i Borxhit Ndërkombëtar .....   | 8  |
| Borxhi Ndërkombëtar sipas kreditorëve.....                                     | 8  |
| Portofoli i Borxhit Ndërkombëtar sipas kreditorëve në TM2 2021.....            | 9  |
| Tërheqjet sipas kreditorëve .....  | 9  |
| Shërbimi i Borxhit Ndërkombëtar sipas kreditorëve .....                        | 10 |
| Portofoli i Borxhit Ndërkombëtar sipas valutës dhe interesit në TM2 2021 ..... | 10 |
| Marrëveshjet Financiare Ndërkombëtare gjatë TM2 2021 .....                     | 11 |
| Stoku i borxhit ndërkombëtar dhe borxhi i zotuar i padisbursuar .....          | 11 |
| 3. BORXHI I BRENDSHËM.....   | 12 |
| Stoku i Borxhit të Brendshëm .....   | 12 |
| Emetimet e LV në TM2 2021 .....  | 12 |
| Borxhi i Brendshëm sipas instrumenteve.....                                    | 12 |
| Borxhi i Brendshëm sipas mbajtësve të LV në TM2 2021 .....                     | 13 |
| Shërbimi i Borxhit të Brendshëm.....   | 13 |
| 4. GARANCITË SHTETËRORE.....   | 13 |
| 5. INDIKATORËT E RREZIKUT .....  | 14 |
| 6. SHTOJCA 1 - HUAMARRJA E NDËRMARRJEVE PUBLIKE QENDRORE.....                  | 15 |

## SHKURTESAT

|           |  |
|-----------|--|
| ANZh      | Agjencia Ndërkombëtare për Zhvillim                  |
| BERZh     | Banka Evropiane për Rindërtim dhe Zhvillim           |
| BIZh      | Banka Islame për Zhvillim                            |
| BNRZh     | Banka Ndërkombëtare për Rindërtim dhe Zhvillim       |
| BPV       | Bruto Produkti Vendor                                |
| BQK       | Banka Qendrore e Kosovës                             |
| BEI       | Banka Evropiane për Investime                        |
| BE        | Bashkimi Evropian                                    |
| BZhKE     | Banka për Zhvillim e Këshillit të Evropës            |
| FMN       | Fondi Monetar Ndërkombëtar                           |
| FOZhN     | Fondi OPEC për Zhvillim Ndërkombëtar                 |
| FSDK      | Fondi për Sigurimin e Depozitave të Kosovës          |
| FSZh      | Fondi Saudit për Zhvillim                            |
| KfW       | Banka Gjermane për Rindërtim dhe Zhvillim            |
| LV        | Letrat me Vlerë të Qeverisë së Republikës së Kosovës |
| NATIXIS   | Përfaqësuesi i Republikës Franceze për Investime     |
| OB Zbat.  | Organizata Buxhetore Zbatuese e Projektit            |
| SAR       | Saudi Riyal  |
| SDR       | Të Drejtat Speciale për Tërheqje                     |
| RBI       | Raiffeisen Bank International AG në Austri           |
| R         | Të dhënat e rishikuara                               |
| TM        | Tremujor   |
| UniCredit | UniCredit Banka në Austri                            |

## HYRJE

Duke u bazuar në Ligjin për Borxhet Publike nr. 03/L-175 dhe Rregulloren QRK - Nr. 22/2013 mbi Procedurat për Emetimin dhe Menaxhimin e Borxheve Shtetërore, Garancive Shtetërore dhe Borxheve Komunale, dhe praktikat më të mira, Thesari publikon në faqen e internetit të Ministrisë raportin *Të dhënat tremujore mbi Borxhin e Përgjithshëm*, që përfshin indikatorët kyç të borxhit publik. Borxhi i Përgjithshëm përkufizohet me Ligjin për Borxhet Publike si tërësia e Borxhit Shtetëror dhe Borxhit Komunal. Borxhi Shtetëror mund të jetë borxh i drejtpërdrejtë apo borxh i nën-huazuar<sup>2</sup>. Kurse sa i përket juridiksionit të cilit i nënshtrohet, Borxhi i Përgjithshëm mund të ndahet në Borxh Ndërkombëtar dhe në Borxh të Brendshëm - ku Borxhi i Brendshëm i nënshtrohet juridiksionit vendor, ndërsa ai Ndërkombëtar mund t'u nënshtrohet edhe juridiksioneve jashtë Republikës së Kosovës.

Raporti përbëhet nga pesë pjesë dhe një shtojcë, ku në pjesën e parë janë paraqitur të dhënat për Borxhin e Përgjithshëm, në pjesën e dytë të dhënat për Borxhin Ndërkombëtar, në pjesën e katërt të dhënat për Borxhin e Brendshëm, në pjesën e katërt janë paraqitur të dhënat për Garancitë Shtetërore, si dhe në fund janë paraqitur indikatorët e rrezikut për Borxhin e Përgjithshëm.

Bazuar në Vendimin e Qeverisë Nr. 08/68, Thesari i Kosovës (Divizioni për Menaxhimin e Borxhit Publik) në koordinim me Njësinë për Politika dhe Monitorim të Ndërmarrjeve në Pronësi Publike në Ministrinë e Ekonomisë, publikon si shtojcë (shtojca 6) të dhënat për huamarrjet e brendshme dhe ndërkombëtare të Ndërmarrjeve Publike Qendrore, për qëllime të informimit. Sidoqoftë, sipas legjislacionit në fuqi për borxhin publik, huamarrja e NPQ nuk konsiderohet borxh publik dhe nuk llogaritet brenda kufirit të borxhit publik ndaj BPV.

Për borxhin e denominuar në valutën jo Euro është përdorur kursi valutor i datës 30 Qershor 2021<sup>3</sup>. Shumat e paraqitura në tabelat në vijim janë në milionë Euro, përveç nëse shprehet ndryshe në këtë dokument.

<sup>2</sup> Borxh të cilin e kontraktin Qeveria, por që me një marrëveshje trepalëshe ka të drejtë ta nën-huazojë te një entitet i sektorit publik.

<sup>3</sup> imf.org: 1SDR=1.2002 Euro; xe.com: 1USD=0.8437 Euro; 1SAR=0.2250 Euro (dt. 30.06.2021)

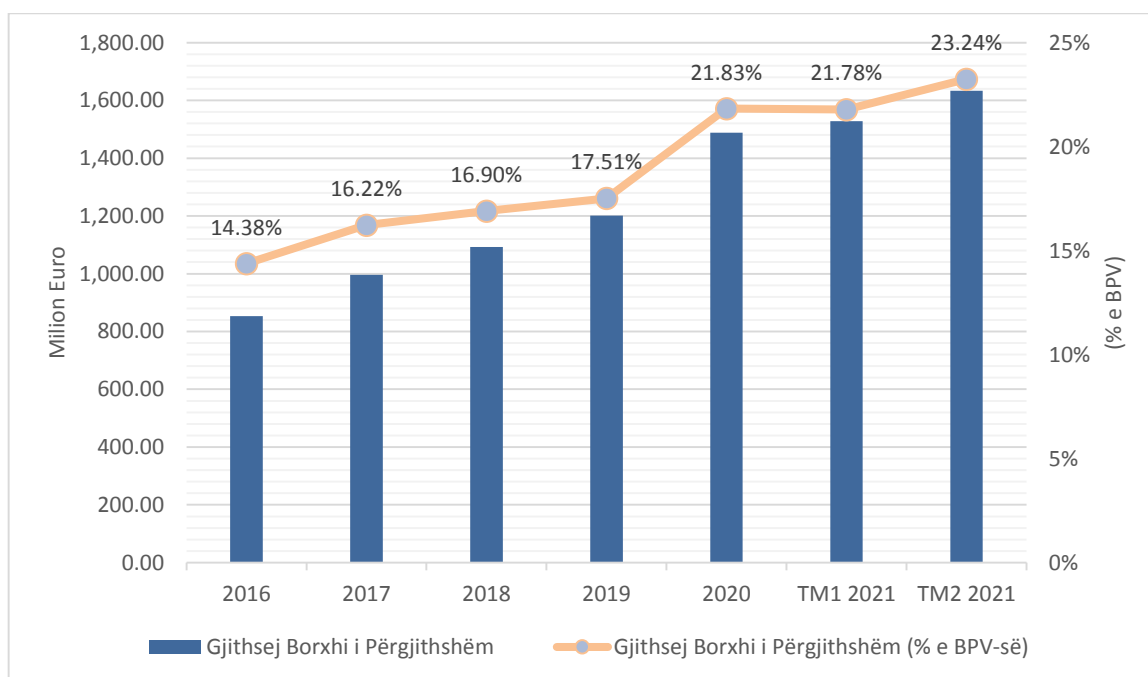
## 1. BORXHI I PËRGJITHSHËM

### Stoku i Borxhit të Përgjithshëm

|  | 2016          | 2017          | 2018            | 2019            | 2020            | TM1<br>2021 (R) | TM2<br>2021     |
|--|---------------|---------------|-----------------|-----------------|-----------------|-----------------|-----------------|
| <b>Borxhi Ndërkombëtar</b>                         | <b>373.77</b> | <b>422.15</b> | <b>416.43</b>   | <b>409.10</b>   | <b>525.80</b>   | <b>516.80</b>   | <b>571.64</b>   |
| Niveli Qendror                                     | 323.93        | 365.18        | 364.53          | 359.45          | 479.50          | 468.96          | 527.05          |
| Nën-huazimet                                       | 49.83         | 56.97         | 51.90           | 49.65           | 46.29           | 47.84           | 44.59           |
| Komunat  | 0.00          | 0.00          | 0.00            | 0.00            | <b>0.00</b>     | 0.00            | 0.00            |
| <b>Borxhi i Brendshëm</b>                          | <b>478.97</b> | <b>574.27</b> | <b>676.62</b>   | <b>791.94</b>   | <b>961.90</b>   | <b>1,011.72</b> | <b>1,061.49</b> |
| Niveli Qendror                                     | 478.97        | 574.27        | 676.62          | 791.94          | 961.90          | 1,011.72        | 1,061.49        |
| Komunat  | 0.00          | 0.00          | 0.00            | 0.00            | 0.00            | 0.00            | 0.00            |
| <b>Gjithsej Borxhi i Përgjithshëm</b>              | <b>852.74</b> | <b>996.42</b> | <b>1,093.05</b> | <b>1,201.05</b> | <b>1,487.69</b> | <b>1,528.52</b> | <b>1,633.13</b> |
| Garancitë Shtetërore                               | 20.00         | 44.00         | 43.70           | 42.68           | 31.65           | 31.14           | 31.14           |
| <b>Gjithsej Borxhi i përgjithshëm (% e BPV-së)</b> | <b>14.38</b>  | <b>16.22</b>  | <b>16.90</b>    | <b>17.51</b>    | <b>21.83</b>    | <b>21.78</b>    | <b>23.24</b>    |

Shënime: Borxhi Ndërkombëtar ndryshon nëpër vite dhe tremujorë edhe si rrjedhojë e ndryshimit të kursit valutor. Vlerat e BPV-së për vitet 2016-2019 janë marrë nga faqja e internetit të Agjencisë së Statistikave të Kosovës, për vitin 2020 dhe 2021 ato janë marrë nga Ligji i Buxhetit për vitin përkatës.

### Trendi i Borxhit të Përgjithshëm



## Portofoli i Borxhit sipas valutës

|                              | 2016          | 2017          | 2018            | 2019            | 2020            | TM1<br>2021 (R) | TM2<br>2021     |
|------------------------------|---------------|---------------|-----------------|-----------------|-----------------|-----------------|-----------------|
| <b>Borxhi i Përgjithshëm</b> | <b>852.74</b> | <b>996.42</b> | <b>1,093.05</b> | <b>1,201.05</b> | <b>1,487.69</b> | <b>1,528.52</b> | <b>1,633.13</b> |
| EUR                          | 758.85        | 856.91        | 948.33          | 1,068.73        | 1,368.38        | 1,415.05        | 1,528.43        |
| SDR*                         | 93.89         | 139.51        | 144.46          | 128.99          | 117.50          | 112.33          | 102.67          |
| SAR                          | 0.00          | 0.00          | 0.25            | 2.08            | 1.23            | 1.12            | 1.57            |
| USD                          | 0.00          | 0.00          | 0.00            | 1.24            | 0.57            | 0.03            | 0.47            |
| <b>Borxhi Ndërkombëtar</b>   | <b>373.77</b> | <b>422.15</b> | <b>416.43</b>   | <b>409.10</b>   | <b>525.80</b>   | <b>516.80</b>   | <b>571.64</b>   |
| EUR                          | 279.88        | 282.64        | 271.71          | 276.79          | 406.49          | 403.32          | 466.94          |
| SDR*                         | 93.89         | 139.51        | 144.46          | 128.99          | 117.50          | 112.33          | 102.67          |
| SAR                          | 0.00          | 0.00          | 0.25            | 2.08            | 1.23            | 1.12            | 1.57            |
| USD                          | 0.00          | 0.00          | 0.00            | 1.24            | 0.57            | 0.03            | 0.47            |
| <b>Borxhi i Brendshëm</b>    | <b>478.97</b> | <b>574.27</b> | <b>676.62</b>   | <b>791.94</b>   | <b>961.90</b>   | <b>1,011.72</b> | <b>1,061.49</b> |
| EUR                          | 478.97        | 574.27        | 676.62          | 791.94          | 961.90          | 1,011.72        | 1,061.49        |

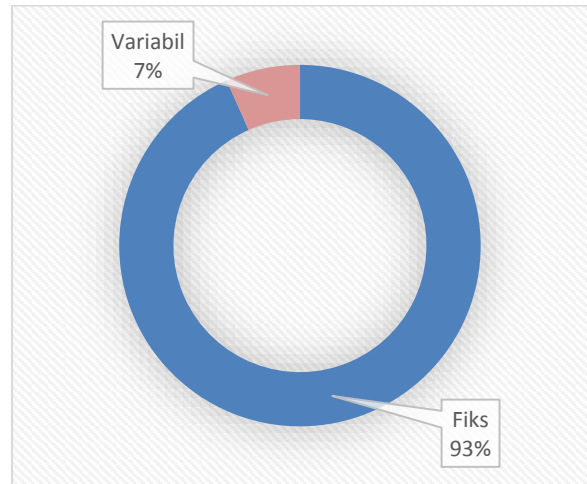
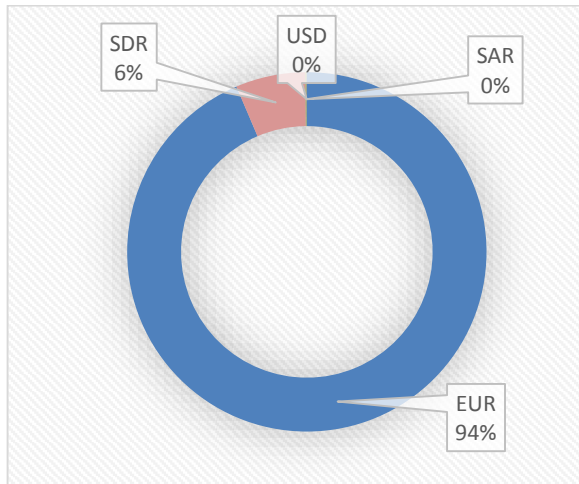
\* Te pozicioni i SDR<sup>4</sup> është paraqitur vlera neto e ekspozuar, e cila nënkupton shumën e ekspozuar duke përfshirë komponentin Euro.

## Portofoli i Borxhit sipas interesit

|                              | 2016          | 2017          | 2018            | 2019            | 2020            | TM1<br>2021 (R) | TM2<br>2021     |
|------------------------------|---------------|---------------|-----------------|-----------------|-----------------|-----------------|-----------------|
| <b>Borxhi i Përgjithshëm</b> | <b>852.74</b> | <b>996.42</b> | <b>1,093.05</b> | <b>1,201.05</b> | <b>1,487.69</b> | <b>1,528.52</b> | <b>1,633.13</b> |
| Fiks                         | 738.78        | 835.65        | 932.91          | 1,055.51        | 1,355.66        | 1,408.19        | 1,524.61        |
| Variabil                     | 113.96        | 160.77        | 160.14          | 145.54          | 132.03          | 120.34          | 108.52          |
| <b>Borxhi Ndërkombëtar</b>   | <b>373.77</b> | <b>422.15</b> | <b>416.43</b>   | <b>409.10</b>   | <b>525.80</b>   | <b>516.80</b>   | <b>571.64</b>   |
| Fiks                         | 259.81        | 261.38        | 256.29          | 263.57          | 393.77          | 396.46          | 463.12          |
| Variabil                     | 113.96        | 160.77        | 160.14          | 145.54          | 132.03          | 120.34          | 108.52          |
| <b>Borxhi i Brendshëm</b>    | <b>478.97</b> | <b>574.27</b> | <b>676.62</b>   | <b>791.94</b>   | <b>961.90</b>   | <b>1,011.72</b> | <b>1,061.49</b> |
| Fiks                         | 478.97        | 574.27        | 676.62          | 791.94          | 961.90          | 1,011.72        | 1,061.49        |

<sup>4</sup> SDR është një 'shportë' monedhash e cila përbëhet nga monedhat si në vijim: EUR, USD, GBP, JPY dhe CNY. Vlera e SDR përcaktohet në bazë të një mesatare e cila është e tërhequr nga vlerat e monedhave të përmendura më lart. Kjo shportë rishikohet çdo pesë vite nga Bordi Ekzekutiv i FMN-së. Me rishikimin e bërë në nëntor 2015, Bordi ka vendosur të përfshihet renminbi kinez si valutë e pestë e shportës me datë 1 tetor 2016.

## Kompozimi i borxhit sipas valutës dhe interesit në TM2 2021



## 2. BORXHI NDËRKOMBËTAR

### Stoku i Borxhit Ndërkombëtar

|   | 2016          | 2017          | 2018          | 2019          | 2020          | TM1<br>2021 (R) | TM2<br>2021   |
|---|---------------|---------------|---------------|---------------|---------------|-----------------|---------------|
| <b>Borxhi Ndërkombëtar</b>              | <b>373.77</b> | <b>422.15</b> | <b>416.43</b> | <b>409.10</b> | <b>525.80</b> | <b>516.80</b>   | <b>571.64</b> |
| Qeveria Qendrore                        | 323.93        | 365.18        | 364.53        | 359.45        | 479.50        | 468.96          | 527.05        |
| Borxhi i Nën-huazuar                    | 49.83         | 56.97         | 51.90         | 49.65         | 46.29         | 47.84           | 44.59         |
| <i>Borxhi Ndërkombëtar (% e BPV-së)</i> | 6.16%         | 6.58%         | 6.19%         | 5.76%         | 7.55%         | 7.22%           | 7.98%         |

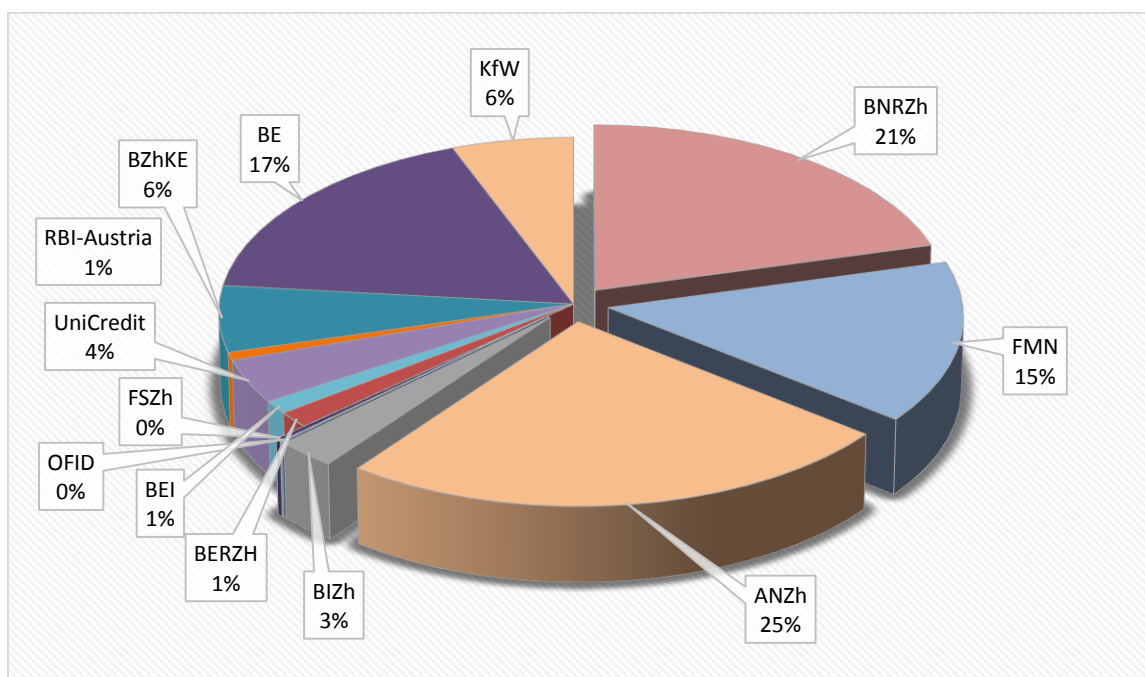
Shënime: Borxhi Ndërkombëtar ndryshon nëpër vite dhe tremujorë edhe si rrjedhojë e ndryshimit të kursit valutor. Vlerat e BPV-së për vitet 2016-2019 janë marrë nga faja e internetit e Agjencisë së Statistikave të Kosovës, për vitin 2020 dhe 2021 ato janë marrë nga Ligji i Buxhetit për vitin përkatës.

### Borxhi Ndërkombëtar sipas kreditorëve

| Kreditori       | 2016          | 2017          | 2018          | 2019          | 2020          | TM1<br>2021 (R) | TM2<br>2021   |
|-----------------|---------------|---------------|---------------|---------------|---------------|-----------------|---------------|
| BNRZh           | 169.65        | 158.32        | 146.98        | 135.64        | 124.31        | 118.64          | 118.64        |
| FMN             | 113.96        | 160.77        | 160.14        | 132.60        | 111.44        | 97.78           | 85.21         |
| ANZh            | 36.02         | 41.12         | 49.51         | 60.53         | 132.20        | 140.19          | 140.17        |
| BIZh            | 0.00          | 0.10          | 3.32          | 8.83          | 14.27         | 14.27           | 15.02         |
| FOZhN           | 0.00          | 0.00          | 0.00          | 1.24          | 0.57          | 0.03            | 0.47          |
| FSZh            | 0.00          | 0.00          | 0.25          | 2.08          | 1.23          | 1.12            | 1.57          |
| BERZh           | 0.00          | 0.00          | 0.28          | 4.11          | 6.32          | 8.29            | 8.29          |
| BEI             | 0.00          | 0.00          | 0.00          | 7.00          | 7.00          | 7.00            | 7.00          |
| UniCredit       | 6.49          | 7.04          | 7.04          | 13.26         | 20.91         | 21.41           | 22.89         |
| RBI-Austria     | 0.00          | 0.00          | 0.00          | 1.03          | 3.35          | 3.89            | 4.22          |
| BZhKE           | 0.00          | 0.00          | 0.00          | 0.00          | 17.78         | 17.78           | 35.00         |
| BE              | 0.00          | 0.00          | 0.00          | 0.00          | 50.00         | 50.00           | 100.00        |
| KfW             | 47.64         | 54.81         | 48.91         | 42.79         | 36.41         | 36.41           | 33.17         |
| <b>Gjithsej</b> | <b>373.77</b> | <b>422.15</b> | <b>416.43</b> | <b>409.10</b> | <b>525.80</b> | <b>516.80</b>   | <b>571.64</b> |



## Portofoli i Borxhit Ndërkombëtar sipas kreditorëve në TM2 2021



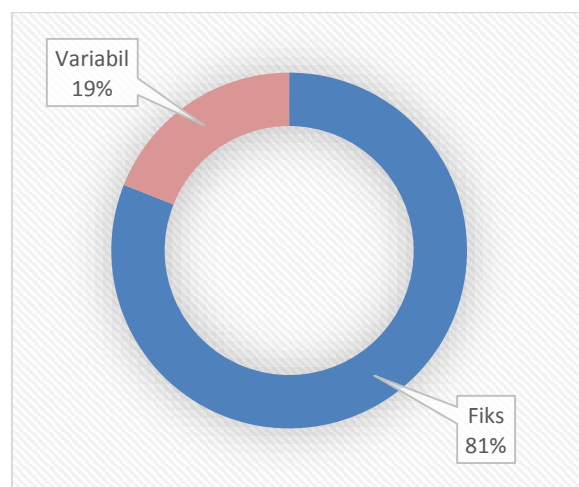
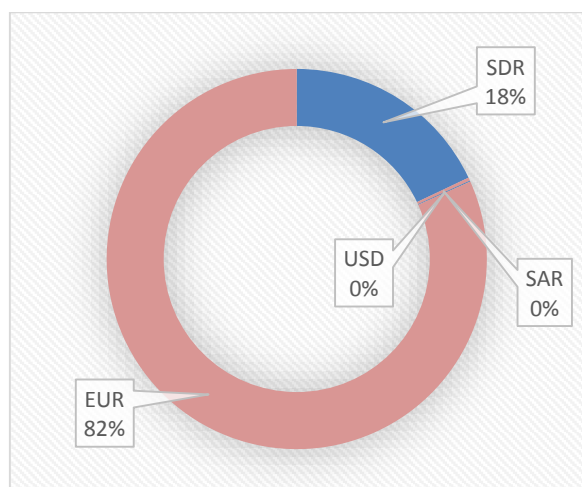
## Tërheqjet sipas kreditorëve

| Kreditori       | 2016         | 2017          | 2018         | 2019         | 2020          | TM1<br>2021 (R) | TM2<br>2021  |
|-----------------|--------------|---------------|--------------|--------------|---------------|-----------------|--------------|
| ANZh            | 7.01         | 7.95          | 7.49         | 10.88        | 76.12         | 6.74            | 1.42         |
| FMN             | 35.62        | 100.38        | 0.00         | 0.00         | 51.96         | 0.00            | 0.00         |
| UniCredit       | 3.54         | 0.55          | 0.00         | 6.39         | 7.83          | 0.49            | 1.57         |
| KfW             | 22.47        | 13.40         | 0.45         | 0.16         | 0.00          | 0.00            | 0.00         |
| BIZh            | 0.00         | 0.10          | 3.21         | 5.51         | 5.44          | 0.00            | 0.75         |
| FSZh            | 0.00         | 0.00          | 0.26         | 2.12         | 0.59          | 0.28            | 0.45         |
| FOZhN           | 0.00         | 0.00          | 0.00         | 1.83         | 0.54          | 0.00            | 0.43         |
| BERZh           | 0.00         | 0.00          | 0.28         | 4.02         | 2.74          | 2.35            | 0.00         |
| BEI             | 0.00         | 0.00          | 0.00         | 7.00         | 0.00          | 0.00            | 0.00         |
| RBI Austri      | 0.00         | 0.00          | 0.00         | 1.03         | 2.32          | 0.54            | 0.33         |
| BE              | 0.00         | 0.00          | 0.00         | 0.00         | 50.00         | 0.00            | 50.00        |
| BZhKE           | 0.00         | 0.00          | 0.00         | 0.00         | 17.78         | 0.00            | 17.22        |
| <b>Gjithsej</b> | <b>68.64</b> | <b>122.38</b> | <b>11.69</b> | <b>38.95</b> | <b>215.33</b> | <b>10.41</b>    | <b>72.16</b> |

## Shërbimi i Borxhit Ndërkombëtar sipas kreditorëve

| Kreditori       | Shërbimi i Borxhit | 2016         | 2017         | 2018         | 2019         | 2020         | TM1 2021     | TM2 2021     |
|-----------------|--------------------|--------------|--------------|--------------|--------------|--------------|--------------|--------------|
| BNRZh           | Kryegjë            | 11.34        | 11.34        | 11.34        | 11.34        | 11.34        | 5.67         | 0.00         |
|                 | Interes            | 7.50         | 7.03         | 6.55         | 6.07         | 5.59         | 2.62         | 0.00         |
| ANZh            | Kryegjë            | 0.00         | 0.00         | 0.05         | 0.73         | 1.89         | 0.13         | 0.97         |
|                 | Interes            | 0.26         | 0.34         | 0.44         | 0.62         | 0.79         | 0.12         | 0.54         |
| FMN             | Kryegjë            | 49.21        | 41.06        | 4.29         | 30.40        | 65.85        | 16.01        | 11.77        |
|                 | Interes            | 1.77         | 2.59         | 3.06         | 3.12         | 2.07         | 0.32         | 0.26         |
| UniCredit       | Kryegjë            | 0.00         | 0.00         | 0.00         | 0.18         | 0.18         | 0.00         | 0.09         |
|                 | Interes            | 0.08         | 0.07         | 0.08         | 0.32         | 0.18         | 0.06         | 0.00         |
| KfW             | Kryegjë            | 5.45         | 6.24         | 6.35         | 6.28         | 6.38         | 0.00         | 3.24         |
|                 | Interes            | 1.68         | 1.98         | 1.89         | 1.63         | 1.37         | 0.00         | 0.59         |
| BERZh           | Kryegjë            | 0.00         | 0.00         | 0.00         | 0.19         | 0.53         | 0.38         | 0.00         |
|                 | Interes            | 0.00         | 0.00         | 0.28         | 0.42         | 1.08         | 0.46         | 0.04         |
| FSZh            | Kryegjë            | 0.00         | 0.00         | 0.00         | 0.55         | 1.39         | 0.44         | 0.00         |
|                 | Interes            | 0.00         | 0.00         | 0.00         | 0.00         | 0.04         | 0.01         | 0.00         |
| FOZhN           | Kryegjë            | 0.00         | 0.00         | 0.00         | 0.61         | 0.53         | 0.57         | 0.00         |
|                 | Interes            | 0.00         | 0.00         | 0.00         | 0.02         | 1.08         | 0.01         | 0.00         |
| BEI             | Kryegjë            | 0.00         | 0.00         | 0.00         | 0.00         | 1.39         | 0.00         | 0.00         |
|                 | Interes            | 0.00         | 0.00         | 0.00         | 0.00         | 0.04         | 0.00         | 0.04         |
| RBI<br>Austria  | Kryegjë            | 0.00         | 0.00         | 0.00         | 0.00         | 0.00         | 0.00         | 0.00         |
|                 | Interes            | 0.00         | 0.00         | 0.00         | 0.10         | 0.03         | 0.00         | 0.02         |
| BE              | Kryegjë            | 0.00         | 0.00         | 0.00         | 0.00         | 0.00         | 0.00         | 0.00         |
|                 | Interes            | 0.00         | 0.00         | 0.00         | 0.00         | 0.00         | 0.00         | 0.06         |
| <b>Gjithsej</b> |                    | <b>77.29</b> | <b>70.63</b> | <b>34.32</b> | <b>62.58</b> | <b>99.97</b> | <b>26.80</b> | <b>17.67</b> |

## Portofoli i Borxhit Ndërkombëtar sipas valutës dhe interesit në TM2 2021



## Marrëveshjet Financiare Ndërkombëtare gjatë TM2 2021

Gjatë tremujorit të dytë, Republika e Kosovës nuk ka nënshkruar apo ratifikuar marrëveshje të re financiare.

### Stoku i borxhit ndërkombëtar dhe borxhi i zotuar i padisbursuar

| Kreditori                  | Borxhi i Ratifikuar Aktual (A) | Borxhi i Disbursuar (B) | Borxhi i Padisbursuar (C=A-B) | Borxhi i pakthyer (D=B-E) | Kthimi i Borxhit (E) | Borxhi i padisbursuar si % e BPV | Borxhi i disbursuar (pakthyer) % e BPV |
|----------------------------|--------------------------------|-------------------------|-------------------------------|---------------------------|----------------------|----------------------------------|--|
| BNRZh                      | 381.21                         | 381.21                  | 0.00                          | 118.64                    | 262.57               | 0.00                             | 1.66                                   |
| FMN                        | 339.34                         | 339.34                  | 0.00                          | 85.21                     | 248.17               | 0.00                             | 1.19                                   |
| ANZh                       | 241.22                         | 140.25                  | 100.97                        | 140.17                    | 3.77                 | 1.41                             | 1.96                                   |
| FOZhN, BIZh, FSZh          | 45.39                          | 21.55                   | 23.84                         | 17.05                     | 4.72                 | 0.34                             | 0.24                                   |
| BERZh                      | 179.90                         | 9.39                    | 170.51                        | 8.29                      | 1.10                 | 2.38                             | 0.12                                   |
| BEI                        | 133.00                         | 7.00                    | 126.00                        | 7.00                      | 0.00                 | 1.76                             | 0.10                                   |
| UniCredit                  | 24.98                          | 23.33                   | 1.66                          | 22.89                     | 0.44                 | 0.02                             | 0.32                                   |
| RBI-Austria                | 5.13                           | 4.22                    | 0.91                          | 4.22                      | 0.00                 | 0.01                             | 0.06                                   |
| BZhKE                      | 35.00                          | 35.00                   | 0.00                          | 35.00                     | 0.00                 | 0.00                             | 0.49                                   |
| BE                         | 100.00                         | 100.00                  | 0.00                          | 100.00                    | 0.00                 | 0.00                             | 1.40                                   |
| NATIXIS Franca             | 66.00                          | 0.00                    | 66.00                         | 0.00                      | 0.00                 | 0.92                             | 0.00                                   |
| KfW                        | 70.93                          | 68.43                   | 2.50                          | 33.17                     | 35.26                | 0.03                             | 0.46                                   |
| <b>Borxhi Ndërkombëtar</b> | <b>1,622.10</b>                | <b>1,129.72</b>         | <b>492.39</b>                 | <b>571.64</b>             | <b>556.02</b>        | <b>6.88</b>                      | <b>7.98</b>                            |

Shënim: Borxhi Ndërkombëtar ndryshon te kolona 'D' edhe si rrjedhojë e ndryshimit të kursit valutor të kreditë e denominuara në valutën jo Euro.

### 3. BORXHI I BRENDSHËM

#### Stoku i Borxhit të Brendshëm

| Borxhi i Brendshëm (neto)       | 2016   | 2017   | 2018   | 2019   | 2020   | TM1 2021 | TM2 2021 |
|---------------------------------|--------|--------|--------|--------|--------|----------|----------|
| Emetimet e Reja                 | 101.19 | 95.30  | 102.44 | 115.32 | 169.95 | 49.82    | 99.59    |
| Stoku i Borxhit                 | 478.97 | 574.27 | 676.62 | 791.94 | 961.90 | 1,011.72 | 1,061.49 |
| Borxhi i Brendshëm (% e BPV-së) | 7.89%  | 8.95%  | 10.06% | 11.15% | 13.82% | 14.13%   | 14.83%   |

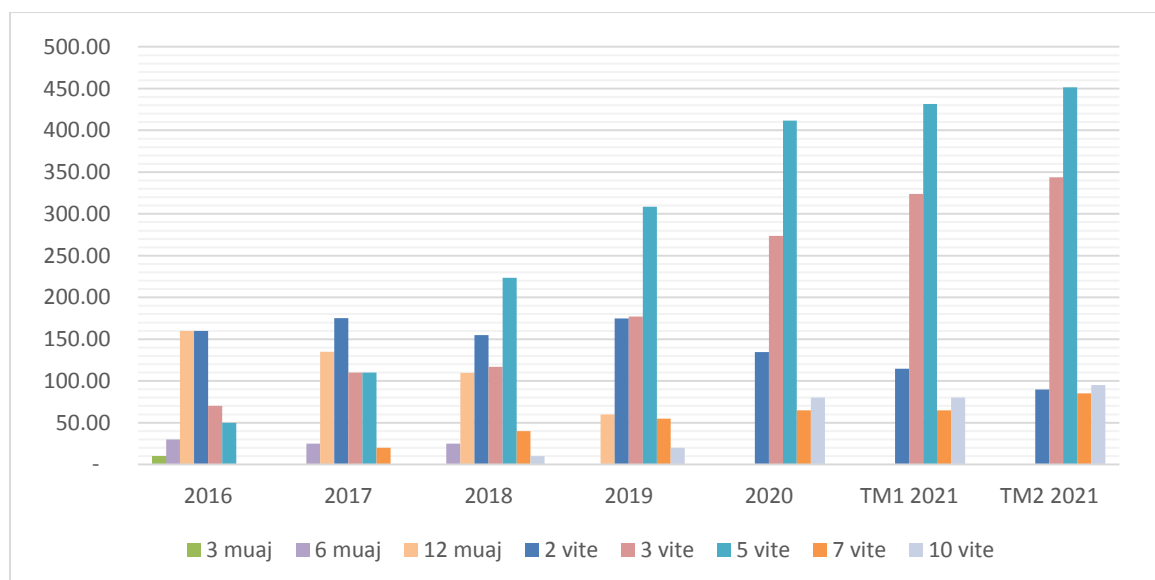
Shënim: Vlerat e BPV-së për vitet 2016-2019 janë marrë nga faqja e internetit të Agjencisë të Statistikave të Kosovës, për vitin 2020 dhe 2021 ato janë marrë nga Ligji i Buxhetit për vitin përkatës.

#### Emetimet e LV në TM2 2021

| Ankandi  | Instrumenti | Data e Ankandit | Data e Maturimit | Norma e Kthimit (%) | Norma e Kuponit (%) | Shuma e emetuar |       |
|----------|-------------|-----------------|------------------|---------------------|---------------------|-----------------|-------|
|          |             |                 |                  |                     |                     | Nominal         | Neto  |
| KV005-21 | 3 vjeçar    | 08.04.21        | 12.04.24         | 1.12973             | 1.10                | 25.00           | 24.98 |
| KV006-21 | 7 vjeçar    | 29.04.21        | 30.04.28         | 2.97159             | 2.90                | 20.00           | 19.91 |
| KV007-21 | 10 vjeçar   | 11.05.21        | 12.05.31         | 3.88420             | 3.80                | 15.00           | 14.90 |
| KV008-21 | 5 vjeçar    | 08.06.21        | 09.06.26         | 2.11384             | 2.10                | 20.00           | 19.99 |
| KV009-21 | 3 vjeçar    | 14.06.21        | 15.06.24         | 1.29007             | 1.20                | 20.00           | 19.95 |

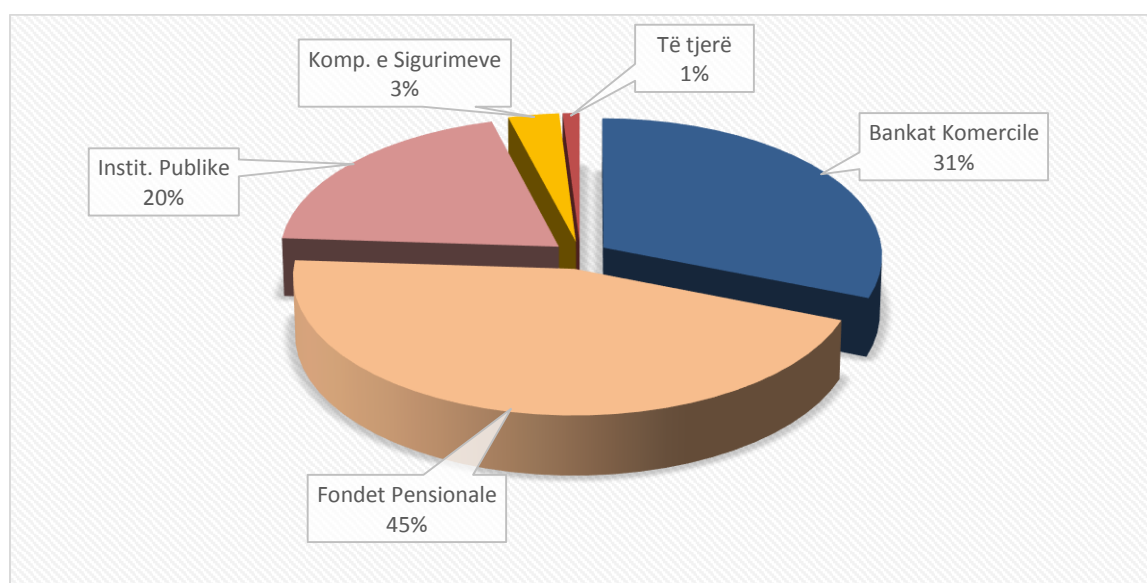
Shënime: Normat janë vjetore.

#### Borxhi i Brendshëm sipas instrumenteve



Shënim: Vlerat janë nominale

## Borxhi i Brendshëm sipas mbajtësve të LV në TM2 2021



## Shërbimi i Borxhit të Brendshëm

| Borxhi i Brendshëm           | 2016 | 2017 | 2018 | 2019  | 2020  | TM1 2021 (R) | TM2 2021 |
|------------------------------|------|------|------|-------|-------|--------------|----------|
| Pagesa e Interesit           | 7.91 | 6.67 | 6.69 | 11.15 | 16.60 | 5.56         | 4.47     |
| Pagesat e Kryegjësë*         | 0.00 | 0.00 | 0.00 | 0.00  | 0.00  | 0.00         | 0.00     |
| Interesi/Të hyrat totale %** | 0.45 | 0.35 | 0.34 | 0.50  | 0.76  | 1.08         | 0.68     |

\*Kryegjeja ri-financohet

\*\* Për kalkulimit e treguesit vjetor janë marrë për bazë të hyrat vjetore, ndërsa për kalkulimin e treguesit tremujor të hyrat tremujore.

## 4. GARANCITË SHTETËRORE

|   | 2016         | 2017         | 2018         | 2019         | 2020         | TM1 2021     | TM2 2021     |
|---|--------------|--------------|--------------|--------------|--------------|--------------|--------------|
| <b>Garancitë Shtetërore</b>                         | <b>20.00</b> | <b>44.00</b> | <b>43.97</b> | <b>42.68</b> | <b>31.65</b> | <b>31.14</b> | <b>31.14</b> |
| BERZh Garancia për Tafikun Urban Prishtinë          | 10.00        | 10.00        | 9.97         | 8.68         | 7.65         | 7.14         | 7.14         |
| BERZh Garancia për Linjën e Dytë Kreditore për FSDK | 0.00         | 24.00        | 24.00        | 24.00        | 24.00        | 24.00        | 24.00        |
| <b>Garancitë Shtetërore (% e BPV-së)</b>            | <b>0.33</b>  | <b>0.69</b>  | <b>0.65</b>  | <b>0.60</b>  | <b>0.45</b>  | <b>0.43</b>  | <b>0.43</b>  |

## 5. INDIKATORËT E RREZIKUT

|   | 2016   | 2017   | 2018   | 2019   | 2020   | TM1<br>2021 | TM2<br>2021 |
|---|--------|--------|--------|--------|--------|-------------|-------------|
| Borxhi/BPV %  | 14.38  | 16.22  | 16.90  | 17.51  | 21.83  | 21.78       | 23.24       |
| Borxhi Ndërkombëtar %   | 6.16   | 6.58   | 6.19   | 5.76   | 7.55   | 7.22        | 7.98        |
| Borxhi i Brendshëm %  | 7.89   | 8.95   | 10.06  | 11.15  | 13.82  | 14.13       | 14.83       |
| Garancitë Shtetërore  | 0.33   | 0.69   | 0.65   | 0.60   | 0.45   | 0.43        | 0.43        |
| Mesatarja e baraspeshuar e interesit %                          | 2.09   | 1.88   | 2.09   | 2.16   | 2.06   | 2.02        | 1.97        |
| Borxhi Ndërkombëtar %   | 2.96   | 2.84   | 2.96   | 2.70   | 1.96   | 1.94        | 1.73        |
| Borxhi i Brendshëm %  | 1.40   | 1.17   | 1.56   | 1.88   | 2.11   | 2.06        | 2.10        |
| Koha mesatare deri në maturim për Borxhin e Përgjithshëm (vite) | 4.82   | 5.16   | 5.59   | 5.29   | 5.92   | 5.75        | 5.66        |
| Borxhi Ndërkombëtar (vite)                                      | 7.73   | 8.07   | 8.15   | 7.94   | 8.73   | 8.50        | 8.37        |
| Borxhi i Brendshëm (muaj)                                       | 15.46  | 20.18  | 27.33  | 29.37  | 35.11  | 34.36       | 35.82       |
| Borxhi i Përgjithshëm %   | 100.00 | 100.00 | 100.00 | 100.00 | 100.00 | 100.00      | 100.00      |
| Borxhi Ndërkombëtar %   | 43.83  | 42.37  | 38.10  | 34.06  | 35.34  | 33.81       | 35.00       |
| Borxhi i Brendshëm %  | 56.17  | 57.63  | 61.90  | 65.94  | 64.66  | 66.19       | 65.00       |

Shënime: Treguesi Borxh/BPV përfshin edhe shumën e Garancisë Shtetërore. Vlerat e BPV-së për vitet 2016-2019 janë marrë nga faqja e internetit të Agjencisë së Statistikave të Kosovës, për vitin 2020 dhe 2021 ato janë marrë nga Ligji i Buxhetit për vitin përkatës.

## 6. SHTOJCA 1 - HUAMARRJA E NDËRMARRJEVE PUBLIKE QENDRORE

Në zbatim të vendimit të Qeverisë Nr. 08/68, bazuar në të dhënat e siguruar nga Njësia për Politika dhe Monitorim të Ndërmarrjeve në Pronësi Publike në Ministrinë e Ekonomisë, publikohet në këtë shtojcë të dhënat për huamarrjet e brendshme dhe ndërkombëtare të Ndërmarrjeve Publike Qendrore, për qëllime të informimit.

### Borxhi i konsoliduar i NPQ-ve

|                                 | 2016        | 2017         | 2018         | 2019         | 2020         | TM1<br>2021  | TM2<br>2021  |
|---------------------------------|-------------|--------------|--------------|--------------|--------------|--------------|--------------|
| Borxhi i Brendshëm i NPQ-ve*    | 0.00        | 0.00         | 0.00         | 0.00         | 0.00         | 0.00         | 0.00         |
| Borxhi Ndërkombëtar i NPQ-ve    | 3.38        | 13.40        | 20.23        | 23.90        | 21.51        | 20.31        | 20.31        |
| <b>Gjithsej borxhi i NPQ-ve</b> | <b>3.38</b> | <b>13.40</b> | <b>20.23</b> | <b>23.90</b> | <b>21.51</b> | <b>20.31</b> | <b>20.31</b> |

\*Nuk përfshihen të dhënat e nën-huazimeve dhe kredive nga Qeveria, për shkak të konsolidimit dhe eliminimit të llogaritjeve të dyfishta

### Stoku i Borxhit kreditor të NPQ-ve sipas llojit

|   | 2016          | 2017          | 2018          | 2019          | 2020          | TM1<br>2021   | TM2<br>2021   |
|---|---------------|---------------|---------------|---------------|---------------|---------------|---------------|
| <b>Kreditë e brendshme nga bankat vendore</b> | 0.00          | 0.00          | 0.00          | 0.00          | 0.00          | 0.00          | 0.00          |
| <b>Financimi i Brendshëm nga Qeveria</b>      | <b>235.69</b> | <b>236.57</b> | <b>221.01</b> | <b>208.28</b> | <b>194.07</b> | <b>195.57</b> | <b>186.86</b> |
| - Direkte nga Qeveria                         | 189.40        | 182.68        | 171.80        | 160.93        | 149.54        | 149.54        | 143.85        |
| - Nën-huazim përmes Qeverisë                  | 46.30         | 53.89         | 49.21         | 47.35         | 44.53         | 46.03         | 43.01         |
| <b>Kreditë Ndërkombëtare</b>                  | <b>3.38</b>   | <b>13.40</b>  | <b>20.23</b>  | <b>23.90</b>  | <b>21.51</b>  | <b>20.31</b>  | <b>20.31</b>  |
| -Bankat Zhvillimore                           | 3.38          | 13.40         | 20.23         | 23.90         | 21.51         | 20.31         | 20.31         |
| -Bankat Komerciale                            | 0.00          | 0.00          | 0.00          | 0.00          | 0.00          | 0.00          | 0.00          |
| <b>Gjithsej borxhi kreditor</b>               | <b>239.08</b> | <b>249.98</b> | <b>241.24</b> | <b>232.18</b> | <b>215.58</b> | <b>215.89</b> | <b>207.17</b> |