



Republika e Kosovës
Republika Kosova – Republic of Kosovo
Qeveria - Vlada - Government

Ministria e Ekonomisë dhe Financave / Ministarstvo Privrede i Finansija / Ministry of Economy and Finance

Thesari/Trezor/Treasury

Raporti vjetor financiar

Buxheti i konsoliduar i Kosovës

Për vitin që përfundon më 31 dhjetor 2009

Përmbajtja

Përmbajtja	2
Përkufizimet	5
PASQYRAT FINANCIARE TË QEVERISË SË KOSOVËS	6
Pasqyra e të hyrave dhe të dalave në para të gatshme për Qeverinë e Kosovës	7
Pasqyra e konsoliduar e krahasimit të buxhetit me realizimin për Qeverinë e Kosovës	8
Pasqyra e konsoliduar e pasurive në para të gatshme dhe bilanceve të fondeve për Qeverinë e Kosovës	9
Shënimet e pasqyrave financiare	10
Shënimi 1 Përmbledhje e politikave të rëndësishme kontabël	10
1.1 Baza e përgatitjes	10
1.2 Politikat e kontabilitetit	10
1.3 Subjekti raportues	11
1.4 Pagesat e bëra nga palët e treta	11
1.5 Paratë e gatshme	11
1.6 Rikthimet e të dalave (pagesave) nga viti paraprak	11
1.6 Valuta raportuese	11
1.7 Shumat raportuese	11
1.8 Data e autorizimit	11
Shënimi 2 Doganat	11
Shënimi 3 Administrata Tatimore	12
Shënimi 4 Të hyrat vetanake të komunave	14
Shënimi 5 Të hyrat vetanake të organizatave qendrore buxhetore	15
Shënimi 6 Grantet e përcaktuara të donatorëve	16
Shënimi 7 Depozitat	17
Shënimi 8 Gjobat dhe tarifat	18
Shënimi 8.1 Taksat administrative	18
Shënimi 8.2 Gjobat	18
Shënimi 8.3 Të hyrat nga Licencat	19
Shënimi 8.4 Të hyrat nga shitja e shërbimeve	20
Shënimi 9 Interesi	20
Shënimi 10 Dividenta e PTK-së	20
Shënimi 11 Të hyrat tjera	21
Shënimi 11.1 Të hyrat nga viti i kaluar	21
Shënimi 11.2 Të hyrat ndërdepartamentale	21
Shënimi 12 Rrogat dhe pagat	22
Shënimi 13 Mallra dhe shërbime	23
Shënimi 14 Shpenzimet për shërbimet komunale	24
Shënimi 15 Subvencionet dhe transferet	25
Shënimi 16 Shpenzimet kapitale	26
Shënimi 17 Servisimi i borxhit	27
Shënimi 18 Huazimet për ndërmarrjet publike	27
Shënimi 19 Pagesat për anëtarësim në IFN	27
Shënimi 20 Kthimet e Fondeve të Depozitave	28
Shënimi 21 Para të gatshme	28
Shënimi 22 Krahasimet buxhetore	29
Shënimi 23 Fondet në Bankën Qendrore të Kosovës	29
Shënimi 24 Depozitat në bankat komerciale-Dividenta e PTK-së	31

Shënimi 25	Para të gatshme në tranzit	31
Shënimi 26	Llogaritë e Ambasadave	32
Shënimi 27	Para të gatshme në dorë (arka).....	32
Shënimi 28	Fondi i përcaktuar i donatorëve	33
Shënimi 29	Të hyrat vetanake.....	34
Shënimi 30	Fondet tjera	34
Shënim 30.1	Depozitat për lojërat e fatit	34
Shënimi 30.2	Depozitat e DAGJ-it	34
Shënimi 30.3	Pagat e minoriteteve në mirëbesim.....	34
Shënimi 30.4	Depozitat e të burgosurve	35
Shënimi 30.5	Depozitat e Agjencionit Kosovar të Pronave	35
Shënimi 31	Fondi i AKM / AKP-së.....	35
RAPORT I BUXHETIT TE KONSOLIDUAR TË KOSOVËS PER VITIN 2009		37
Të Hyrat		38
Të Dalat.....		39
ANEKSI 1.	Krahasimi i ndarjeve buxhetore 2009	41
ANEKSI 2.	Shpenzimet sipas organizatave buxhetore.....	50
ANEKSI 3.	Raporti i granteve te përcaktuara të donatorëve 2009.....	60
ANEKSI 4.	Të hyrat vetanake për bartje 2009	63
ANEKSI 5.	Raporti i huazimeve	65
ANEKSI 6.	Raporti i pasurive jofinanciare te organizatave buxhetore	66
ANEKSI 7.	Raporti i faturave të papaguara sipas organizatave buxhetore	68
ANEKSI 8.	Avancet e pa arsyetuara sipas organizatave buxhetore 2009	70
ANEKSI 9.	Paraja në tranzit	71
ANEKSI 10.	Të dhënat për transferet nga fondi rezervë i Ministrit të MEF-it.....	72
ANEKSI 11.	Të dhënat e punësimit.....	74



Republika e Kosovës
Republika Kosova – Republic of Kosovo
Qeveria - Vlada - Government

Ministria e Ekonomisë dhe Financave / Ministarstvo Privrede i Finansija / Ministry of Economy and Finance

D e k l a r a t ë
e
Ministrit për Ekonomi dhe Financa
dhe
Drejtorit të Thesarit


Të nderuar,


Kemi kënaqësinë dhe nderin e veçantë, që bashkangjitur me këtë deklaratë, të paraqesim Raportin Financiar për vitin 2009. Ky raport është në përputhje të plotë me kërkesat dhe përkufizimet juridike të Ligjit për Menaxhimin e Financave Publike dhe Përgjegjësitë (03/L-048); si dhe në pajtim me Standardet Ndërkombëtare të Kontabilitetit për Sektorin Publik, të bazuar në para të gatshme.

Konsiderojmë dhe fuqishëm besojmë se ky Raport i Konsoliduar Financiar pasqyron në mënyrë të saktë dhe të drejtë financat dhe transaksionet financiare të Institucioneve të Kosovës nga Fondi i Konsoliduar i Kosovës për vitin fiskal 2009.

Duke qenë se ky raport financiar paraqet pasqyrat formale financiare të shtetit të Kosovës – Republikës së Kosovës, për ne është një kënaqësi dhe privilegj i veçantë që të njëjtat t'ia dorëzojmë për shqyrtim Kuvendit të Kosovës dhe Auditorit të Përgjithshëm të Kosovës.

Me respekt,


Ahmet Shala
Ministër


Lulzim Ismajli
Drejtore i Thesarit

Datë: 25 mars 2010

Datë: 25 mars 2010

Përkufizimet

Fjalët dhe shprehjet e shënuara më poshtë në këtë pasqyrë financiare do të kenë kuptimin e përshkruar si në vijim:

0	Shumat < 500 Euro
AKM	Agjencioni Kosovar i Mirëbesimit
AKM / AKP	Agjencioni Kosovar i Mirëbesimit / Agjencioni Kosovar i Privatizimit
AKP	Agjencioni Kosovar i Pronave
ART	Autoriteti Rregullativ i Telekomunikacionit
ATK	Administrata Tatimore e Kosovës
BEP	Banka Ekonomike e Prishtinës
BKK	Buxheti i Konsoliduar i Kosovës
BKP	Banka Kreditore e Prishtinës
BKT	Banka Kombëtare Tregëtare
BpB	Banka Private e Biznesit
BQK	Banka Qëndrore e Kosovës
BRK	Banka e re e Kosovës
CMZB	Commerzbank
DAGJ	Departamenti i Administratës Gjyqësore
FKK	Fondi i Konsoliduar i Kosovës
FMN	Fondi Monetar Ndërkombëtar
IFN	Institucionet Financiare Ndërkombëtare
KQZ	Komisioni Qendror i Zgjedhjeve
KRPP	Komisioni Rregullativ i Prokurimit Publik
KSB	Kasabank
LL.B	Llogaritë Bankare
LMFPP	Ligji mbi Menagjimin e Financave Publike dhe Përgjegjësitë
LPLL	Libri i Përgjithshëm i Llogarive-SIMFK
MEF	Ministria për Ekonomi dhe Financa
OB	Organizata Buxhetore
PCB	Pro Credit Bank
PR	Prishtinë
QKUK	Qendra Klinike Universitare e Kosovës
RBKO	Reiffaisen Bank Kosova
Shënim	Sqarim i zërave
SHPK	Shërbimi Policor i Kosovës
SIMFK	Sistemi Informativ i Menaxhimit Financiar të Kosovës
SNKSP-IPSAS	Standardet Nderkomëtare të Kontabilitetit për Sektorin Publik
SPF-GFS	Statistikat e Përgjithshme Financiare
TVSH	Tatimi mbi Vlerën e Shtuar
UA	Udhëzim Administrativ
ZKM	Zyra e Kryeministrit

PASQYRAT FINANCIARE TË QEVERISË SË KOSOVËS

**SIPAS STANDARDEVE NDËRKOMBËTARE TË KONTABILITETIT PËR SEKTORIN
PUBLIK, BAZUAR NË PARA TË GATSHME**

Pasqyra e të hyrave dhe të dalave në para të gatshme për Qeverinë e Kosovës

Për vitin që përfundon më 31 dhjetor 2009

	Shënim	2009		2008		2007	
		Menaxhuar nga Qeveria e Kosovës	Pagesat nga palët e treta	Menaxhuar nga Qeveria e Kosovës	Pagesat nga palët e treta	Menaxhuar nga Qeveria e Kosovës	Pagesat nga palët e treta
		'000 €	'000 €	'000 €	'000 €	'000 €	'000 €
TË HYRAT							
Tatimi							
Doganat	2	634,146		604,196	-	531,591	-
Administrata Tatimore	3	181,659		200,834	-	182,542	-
		<u>815,805</u>		<u>805,030</u>	-	<u>714,133</u>	-
Të hyrat vetanake							
Komunat	4	48,293	-	42,784	-	29,237	-
Organizatat qendrore buxhetore	5	29,657	-	29,066	-	25,724	-
		<u>77,950</u>	-	<u>71,850</u>	-	<u>54,961</u>	-
Grantet dhe ndihmat							
Grantet e përcaktuara të donatorëve	6	13,880	5,012	12,832	4,854	11,643	3,242
Grantet për përkrahje të buxhetit		0		13	-	-	-
		<u>13,880</u>		<u>12,845</u>	<u>4,854</u>	<u>11,643</u>	<u>3,242</u>
Pranimet tjera							
Fondi i depozitave	7	996		3,009	-	5,045	-
Gjjobat dhe tarifat	8	43,209		42,541	-	110,622	-
Interesi bankar	9	5,432		17,268	-	11,332	-
Dividenda e PTK	10	200,000		30,761		0	
		<u>249,637</u>		<u>93,578</u>		<u>126,998</u>	
Tjera	11	3,425		5,823	-	7,147	-
Totali i të hyrave		<u>1,160,697</u>	<u>5,012</u>	<u>989,126</u>	<u>4,854</u>	<u>914,882</u>	<u>3,242</u>
TË DALAT							
Operacionet							
Rrogat dhe pagat	12	268,925		228,059		208,923	
Mallërat dhe shërbimet	13	154,739	5,012	144,583	4,854	132,877	3,242
Shërbimet komunale	14	19,234		18,489		17,903	
		<u>442,898</u>		<u>391,131</u>		<u>359,703</u>	
Transferet							
Subvencionet dhe transferet	15	257,767		210,006		154,552	
Shpenzimet kapitale	16						
Prona, impiantet, pajisjet, transferet		406,382		351,651		159,208	
Pagesat tjera							
Servisimi i Borgjit	17	43,815		-		-	
Huazimet për ndermarrjet publike	18	78,829		8,711		-	
Pagesa për anëtarësim në IFN	19	17,030		-		-	
Kthimet nga fondet e depozitave	20	5,627		1,885		2,624	
Tjera		-		-		-	
Totali i të dalave		<u>1,252,348</u>	<u>5,012</u>	<u>963,384</u>	<u>4,854</u>	<u>676,086</u>	<u>3,242</u>
Rritje/(Zbritje) në para të gatshme		(91,652)	-	25,743		238,796	
Para të gatshme në fillim të vitit	21	<u>475,505</u>		<u>449,762</u>		<u>210,966</u>	
Para të gatshme në fund të vitit	21	<u>383,853</u>	<u>-</u>	<u>475,505</u>	<u>-</u>	<u>449,762</u>	<u>-</u>

Pasqyra e konsoliduar e krahasimit të buxhetit me realizimin për Qeverinë e Kosovës

Për vitin që përfundon më 31 dhjetor 2009

**Buxheti i miratuar në bazë të parave të gatshme
(Klasifikimi i pagesave sipas klasifikimit ekonomike)**

Shënim	2009				2008	2007
	Buxheti fillestar	Buxheti përfundimtar	Realizimi	Ndryshimet buxhetore	Realizimi	Realizimi
	A	B	C	D=C-B	C	Realizimi
	'000 €	'000 €	'000 €	'000 €	'000 €	'000 €
RRJEDHA HYRËSE E PARASË SË GATSHME						
Tatimi	840,800	821,000	815,805	(5,195)	805,030	714,133
Të hyrat vetanake	57,200	85,500	77,950	(7,550)	71,850	54,961
E hyra e njëhershme - dividenta e PTK-së	-	200,000	200,000	-	-	-
Të tjera	58,500	50,000	53,062	3,062	65,645	133,904
Totali i të hyrave	956,500	1,156,500	1,146,817	(9,683)	942,525	902,998
RRJEDHA DALËSE E PARASË SË GATSHME						
Rrogat dhe pagat	258,244	279,722	264,396	(15,326)	227,091	208,513
Mallërat dhe shërbimet	163,888	178,497	151,763	(26,734)	139,371	127,018
Shërbimet komunale	21,215	22,573	19,225	(3,348)	18,481	17,893
Subvencionet dhe transferet	223,080	263,128	256,901	(6,227)	209,769	153,018
Shpenzimet kapitale	408,289	498,489	400,380	(98,109)	347,103	154,767
Rezervat	64,682	9,520	-	(9,520)	-	-
Të tjera	80,400	172,000	139,674	(32,326)	8,711	-
Totali i të dalave	1,219,799	1,423,929	1,232,339	(191,590)	950,526	661,208

Pasqyra e konsoliduar e pasurive në para të gatshme dhe bilanceve të fondeve për Qeverinë e Kosovës

Për vitin që përfundon më 31 dhjetor 2009

		2009	2008	2007
	Shënim	Menaxhuar nga Qeveria e Kosovës '000 €	Menaxhuar nga Qeveria e Kosovës '000 €	Menaxhuar nga Qeveria e Kosovës '000 €
Pasuritë financiare në para të gatshme				
Banka Qendrore e Kosovës	23	88,311	202,603	445,126
Letrat me vlerë për Qeverinë		-	266,477	-
Commerzbank AG - Frankfurt		-	-	-
Depozitat e afatizuara në BQK	23.1	125,000		
Depozitat e afatizuara në bankat komerciale	24	163,922		
Llogaritë në banka komerciale		-	-	446
Paratë e gatshme në tranzit	25	5,793	5,812	4,151
Llogaritë e Ambasadave të Republikës së Kosovës	26	557		
Paratë e gatshme në dorë (arka)	27	270	613	39
Totali i pasurive në para të gatshme		383,853	475,505	449,763
Bilancet e fondeve				
Qëllimet specifike				
Të përcaktuara nga donatorët	28	8,561	12,798	11,267
Të hyrat vetanake të bartura	29	25,128	35,690	28,725
Të tjera	30	8,233	12,956	12,626
		41,922	187,133	52,618
Të pashpërndara		341,930	288,372	397,144
Totali i Bilancit të Fondeve	21	383,853	475,505	449,762

Shënimet e pasqyrave financiare

Shënimi 1 Përmbledhje e politikave të rëndësishme kontabël

1.1 Baza e përgatitjes

Pasqyrat financiare janë përgatitur në pajtim me LMFPP (03/L-048) dhe SNKSP e bazuar në para të gatshme – *Raportimi Financiar sipas parimit të kontabilitetit të bazuar në para të gatshme*. Shënimet e pasqyrave financiare formojnë pjesë përbërëse për kuptimin e pasqyrave dhe duhet të lexohen së bashku dhe në lidhje me pasqyrat.

1.2 Politikat e kontabilitetit

Baza e kontabilitetit dhe raportimit në Qeverinë e Kosovës sipas LMFPP është baza e parasë së gatshme. Në këtë bazë, informatat e prezantuara në këto pasqyra financiare paraqesin pranimet dhe pagesat e parasë së gatshme dhe lëvizjen e gjendjes së parasë së gatshme.

Menaxhimi i parasë është organizuar në formën e Llogarisë së vetme të Thesarit. Llogaria e vetme e Thesarit është sistem llogarish bankare që shfrytëzohen për mbledhje të të hyrave dhe realizim të shpenzimeve, të cilat i kontrollon një institucion i vetëm – Departamenti i Thesarit.

Pranimet njihen atëherë kur ato të pranohen në Llogarinë e vetme të Thesarit, në bankat komerciale dhe në arkat e organizatave buxhetore.

Pagesat njihen atëherë kur paraja e gatshme del nga llogaria kryesore e LLVTH, përveç avanseve në para të gatshme, të cilat njihen si pagesa atëherë kur të arsyetohen me fatura.

LMFPP ka disa kërkesa shtesë për prezantim të pasurive jofinanciare dhe detyrimeve në shënimet shpjeguese të pasqyrave financiare, në pajtim me Pjesën 2 të SNKSP në bazë të parasë së gatshme. Pasuritë e prezantuara në aneksin 6 janë bazuar në shënimet e SIMFK, dhe përfshijnë pasuritë në vlerë mbi 1,000 Euro në pajtim me UA 2005/11. Ndonëse amortizimi nuk njihet si shpenzim në pajtim me bazën e raportimit sipas parasë së gatshme, lista e pasurive jofinanciare është paraqitur në vlerë neto, pas zbatimit të normave të amortizimit sipas UA 2009/21. Detyrimet e prezantuara janë bazuar në pasqyrat financiare të deklaruara nga organizatat buxhetore.

Transaksionet ndërmjet organizatave buxhetore, të quajtura “Transaksionet ndërdepartamentale” nuk janë konsoliduar në këto pasqyra financiare, me qëllim që të ruhet konsistenca e informatave të raportuara me pasqyrat financiare individuale të organizatave buxhetore.

Shpenzimet janë kategorizuar sipas klasifikimit ekonomik që pasqyron Statistikat Financiare QEveritare të FMN-së (SFQ) që janë version i modifikuar i SFQ të bazuar në parane e gatshme të vitit 1986 duke përfshirë elemente të SFQ 2001.

Në vitin 2009 është zbatuar një politikë e re kontabël lidhur me fondin e AKM/AKP-së. Fondet nga privatizimi, duke u bazuar në definicionin e parave publike në LMFPP, nuk janë paraqitur në pasqyrat financiare primare, dhe informatat krahasuese të viteve të mëparshme janë rregulluar për të pasqyruar këtë ndryshim. Informata lidhur me fondin e AKM/AKP-së, duke përfshirë shpenzimet dhe të hyrat nga ky fond mund të gjenden në shënimin shpjegues nr 31.

Politikat kontabël janë zbatuar në mënyrë të vazhdueshme gjatë tërë periudhës.

1.3 Subjekti raportues

Pasqyrat financiare paraqesin subjektin raportues ashtu siç është specifikuar në Ligjin për menaxhimin e financave publike dhe përgjegjësitë (03/L-048) dhe përbëhen nga:

- (i) Të gjitha organizatat buxhetore (ministritë, agjencitë qeveritare, komunat) dhe
- (ii) Agjensioni Kosovar i Mirëbesimit / Agjensioni Kosovar i Privatizimit

1.4 Pagesat e bëra nga palët e treta

Qeveria gjithashtu përfiton nga mallërat dhe shërbimet si rezultat i pagesave të bëra nga palët e treta gjatë periudhës raportuese. Pagesat e bëra nga palët e treta nuk konsiderohen të hyra ose pagesa në para të gatshme por janë përfitime të Qeverisë. Këto pagesa shpalosen në shtyllën *Pagesat nga palët e treta* të Pasqyrës së konsoliduar të hyrave dhe të dalave në para të gatshme.

1.5 Paratë e gatshme

Paraja e gatshme përbëhet nga fondet të cilat kryesisht mbahen në Bankën Qendrore të Kosovës, banka komerciale dhe si parat e gatshme në arkat e OB-ve dhe ekuivalentet e parasë së gatshme.

1.6 Rikthimet e të dalave (pagesave) nga viti paraprak

Të dalat e kthyera në BKK nga vitet paraprake në vitin e tanishëm evidentohen si të hyra.

1.6 Valuta raportuese

Valuta raportuese është Euro (€)

1.7 Shumat raportuese

Shumat raportuese janë në njësi `000 (mijë) Euro (€), ndërsa tek anekset shumat janë në njësi Euro (€)

1.8 Data e autorizimit

Pasqyrat financiare janë autorizuar me 31 mars 2010.

Shënimi 2 Doganat

Të hyrat nga Doganat janë mbledhur në bazë të legjislacionit në fuqi. Të hyrat nga Dogana për vitin 2009 janë në shumë prej 635,214,000 Euro, ndërsa kthimet tatimore janë 1.068.000 Euro.

Përshkrimi	2009 '000 €	2008 '000 €	2007 '000 €
Akciza e jashtme në kufi	150,694	132,498	129,395
Taksa doganore në import, cigare, etj	56,223	70,817	61,988
Taksa doganore në importe	98,312	93,350	81,208
Tatimi në vlerën e shtuar (TVSH) në kufi	327,662	304,760	255,039
Taksa të ndryshme doganore	-	168	1,513
Te hyrat nga denimet	810	647	558
Shitja e mallërave	415	1,217	742
Tatimet tjera doganore	340	-	-
Komp e demeve nga komp siguri	19	-	-
Banderollat	325	542	650
Kontrolla e jashtme doganore	325	805	2,555
Fast-Dogana	90	174	107
<u>Të hyrat</u>	<u>635,214</u>	<u>604,979</u>	<u>533,755</u>
Kthimi i TVSH-së	(374)	(362)	(279)
Kthimet e akcizes	(337)	(114)	(272)
Kthimet doganore	(263)	(233)	(208)
Kthimi i taksave të ndryshme doganore	(93)	-75	-1,405
<u>Kthimet</u>	<u>(1,068)</u>	<u>-783</u>	<u>-2,164</u>
<u>Neto të hyrat</u>	<u>634,146</u>	<u>604,196</u>	<u>531,591</u>

Shënimi 3 Administrata Tatimore

Të hyrat nga ATK janë mbledhur në bazë të legjislacionit në fuqi. Të hyrat nga ATK-ja për vitin 2009 janë në shumë prej 206,469,000 Euro , ndërsa kthimet tatimore janë 24,810,090 Euro.

Përshkrimi	Shënim	2009 '000 €	2008 '000 €	2007 '000 €
Tatimi i paragjykuar	3.1	2,794	1,328	997
Tatimi në fitim	3.2	8,407	4,425	3,441
Tatimi i korporatave	3.3	55,355	64,982	53,728
Tatimi në të ardhurat personale	3.4	39,227	43,524	33,968
Tatimi mbi vlerën e shtuar	3.5	75,825	59,023	58,783
Tatimi për bizneset individuale	3.6	20,566	18,752	16,034
Tatimi në interes, dividendë, qira, lojëra të fatit		2,906	1,793	1,966
Tatimi në fitim shtesë	3.7	0	26,474	16,612
Tatimet e paspecifikuara		1,388	1,855	6,317
<u>Pranimet</u>		<u>206,469</u>	<u>222,158</u>	<u>191,845</u>
Kthimet e tatimit mbi vlerën e shtuar		(24,810)	(21,324)	(9,303)
<u>Kthimet</u>		<u>(24,810)</u>	<u>-21,324</u>	<u>-9,303</u>
<u>Neto Pranimet</u>		<u>181,659</u>	<u>200,834</u>	<u>182,542</u>

3.1 Tatimi i paragjykuar

Ky lloj tatimi është duke u zvogëluar gradualisht me hyrjen në fuqi të tatimit në fitimin e korporatave më 1 prill 2002 (shih shënimin më poshtë), përveç në rastin e kompanive të sigurimit të cilat ende paguajnë tatimin e paragjykuar në shkallën 7% të pranimeve bruto.

Tatimi i paragjykuar i mbledhur gjatë vitit 2009 është në shumën prej 2,793,670 Euro.

3.2 Tatimi në fitim

Në pajtim me legjislacionin në fuqi ATK-ja ka grumbulluar këtë lloj tatimi. Të hyrat nga tatimi në fitim për vitin që përfundon më 31 dhjetor 2009, janë në shumë prej 8,407,040 Euro.

3.3 Tatimi për korporata

Në pajtim me legjislacionin në fuqi ATK-ja ka grumbulluar tatimin në korporata, shuma e pranuar gjatë vitit 2009 është 55,355,230 Euro.

3.4 Tatimi në të ardhurat personale

Në pajtim me legjislacionin në fuqi, ATK-ja ka grumbulluar këtë lloj tatimi në shumën prej 39,227,000 Euro gjatë vitit 2009.

3.5 Tatimi mbi vlerën e shtuar – TVSH-ja e brendshme

Të hyrat nga TVSH-ja e brendshme për vitin 2009 janë në shumën prej 75,825,280 Euro. Kjo shumë ka të bëjë me TVSH-në të grumbulluar në vend nga ATK-ja sepse TVSH-ja në importe përfshihet brenda të hyrave nga taksat doganore (shih shënimin 2).

Shënimi 4 Të hyrat vetanake të komunave

Të hyrat komunale përbëhen nga të gjitha të hyrat vetanake të cilat mblidhen përmes aktiviteteve të ushtruara nga të gjitha komunat. Të hyrat e dhëna më poshtë përfshijnë të hyrat nga gjobat pasi që ato evidentohen si të hyra jotatimore të nivelit qëndror dhe më vonë i alokohen komunave.

<u>Përshkrimi</u>	<u>2009</u> <u>'000 €</u>	<u>2008</u> <u>'000 €</u>	<u>2007</u> <u>'000 €</u>
Drenas	680	639	438
Fushë Kosovë	1,125	983	687
Lipjan	1,359	1,305	927
Obiliq	507	530	481
Podujevë	1,116	975	630
Prishtinë	18,301	16,116	10,485
Shtime	240	243	175
Dragash	358	286	219
Prizren	4,342	4,014	2,992
Rahovec	711	684	515
Suharekë	1,125	1,103	830
Malishevë	549	479	486
Mamushë	32	44	13
Deçan	427	383	290
Gjakovë	2,316	2,446	1,108
Istog	780	611	522
Klinë	1,038	682	567
Pejë	2,283	2,240	1,344
Junik	56	45	33
Leposaviq	0	-	5
Mitrovicë	1,715	1,354	1,138
Skenderaj	564	533	432
Vushtrri	906	831	672
Zubin Potok	0	-	-
Zveçan	0	-	-
Gjilan	2,608	2,344	1,365
Kaqanik	445	440	237
Kamenicë	678	586	393
Novo Berdo	25	18	6
Shterpc	74	11	37
Ferizaj	2,965	2,232	1,813
Viti	750	524	350
Hani i Elezit	217	102	47
Total	48,293	42,784	29,237

Shënimi 5 Të hyrat vetanake të organizatave qendrore buxhetore

Përfshijnë të hyrat të cilat grumbullohen duke u bazuar në ligjin e buxhetit dhe në marrëveshjet e mirëkuptimit. Shuma totale e këtyre pranimeve gjatë vitit 2009 është 29,657,000 Euro.

	2009	2008	2007
Përshkrimi	'000 €	'000 €	'000 €
Të hyrat nga taksat administrative	5,385	3,919	203
Të hyrat nga gjobat- denimet	1,822	1,101	3,745
Të hyrat nga licencat	3,922	6,266	4,111
Të hyrat nga shërbimet/pasuria	2,494	2,205	2,124
Të hyrat nga participimet	11,303	10,704	10,869
Të hyrat nga inspektimi	4,711	4,853	4,659
Të hyrat nga interesi i bankës	-	2	1
Të hyrat nga qiraja për objektet publike	22	18	12
Total	29,657	29,066	25,724

Shënimi 6 Grantet e përcaktuara të donatorëve

Grantet pranohen prej donatorëve të ndryshëm të cilët në mënyrë specifike tregojnë qëllimin e shfrytëzimit. Në vijim janë detajet e të hyrave të vitit 2009 sipas donatorëve.

Përshkrimi	2009 '000 €	2008 '000 €	2007 '000 €
Grantet e brendshme	2,413	2,544	3,131
Procredit bank	1	8	-
Karitasi Zviceran	-	-	13
Salbating international	20		
Kryqi i Kuq	4		
Banka Botërore	1,732	1,193	1,299
Qeveria e Austrisë	19	3	6
Qeveria Britaneze	399	753	983
Save the Children	4	-	2
Qeveria Daneze	1,056	30	8
Qeveria Holandeze	147		
Unioni Europian	2,553	1,613	188
Qeveria Gjermane	47	488	474
Qeveria Italiane	70	720	6
Qeveria Norvegjeze	235	-	914
Qeveria e Japonisë	-	68	-
Qeveria Zvicerrane	33	626	248
Qeveria Suedeze	47	95	-
Zyra civile nderkombetare - ICO	36		
UNDP	2,017	498	1,694
UNICEF	87	141	93
USA	549	528	37
GTZ	59	5	55
EAR	-	591	1,396
OSCE	13	33	80
DFID	20	-	-
SIDA	833	755	-
IOM	-	12	8
ILO	7	4	11
Care international	-	-	6
UNMIK	-	4	15
Global Fund	929	1,052	512
CIDA Canadian	121	292	178
Qeveria e Belgjikës	-	115	42
Organizata botërore e shëndetsisë	3	-	59
Council of Europe	22	2	3
Qeveria e Sllovenisë	-	406	-
Tempus	402	109	5
Pranimet tjera	-	43	30
Total	13,880	12,731	11,496
Interesi nga grantet	-	101	147
Totali i granteve të përcaktuara nga donatorët	13,880	12,832	11,643

Shënimi 7 Depozitat

Janë të hyra të cilat mbahen në mirëbesim në emër të palëve të treta dhe ruhen si të tilla deri në përcaktimin e definimit të tyre. Këto të hyra mbahen në llogaritë e Fondit të konsoliduar të Kosovës.

Përshkrimi	2009	2008	2007
	'000 €	'000 €	'000 €
Depozitat e lojërave të fatit	150	2,154	-
Depozitat e komisionit rregullativ		8	17
Depozitat e subjekteve politike	248	-	71
Depozitat-organi shqyrtu.prok.	10		
Depozitat e DAGJ-it	174	569	130
Depozitat e dhomës speciale	10	3	11
Pranimet e pagesave gabim		-	222
Depozitat e të Burgosurve	14	18	5
Depozitat e zyrës zvicerane	380		
Pagat e minoriteteve në mirëbesim		-	4,020
Agjensioni Kosovar i Pronave		11	40
Depozitat e AKP-së		56	122
AKP -renta për inventarin	10	177	16
Llogaria në mirëbesim -Komuna e Prishtinës		6	215
Llogaria në mirëbesim - Komuna e Prishtinës		5	175
Total	996	3,009	5,045

Shënimi 8 Gjodat dhe tarifad

Grumbullohen nga organizatat buxhetore të nivelit qëndror, shuma totale e të cilave gjatë vitit 2009 është 43,209,000 Euro.

Përshkrimi	Shënim	2009	2008	2007
		'000 €	'000 €	'000 €
Të hyrat nga taksat administrative	8.1	36,123	29,652	27,375
Të hyrat nga gjodat- denimet	8.2	159	6,141	4,224
Të hyrat nga licencat	8.3	5,706	6,035	78,583
Të hyrat nga shërbimet/pasuria	8.4	1,201	530	160
Të hyrat nga participimet		-	-	-
Të hyrat nga inspektimi		-	14	-
Të hyrat nga qiraja për objektet publike		-	-	34
Të hyrat nga polisat e sigurimit		-	-	34
Të hyrat tjera jo tatimore		21	103	211
Të hyrat ndërdepartamentale		-	66	-
Total		43,209	42,541	110,622

Shënimi 8.1 Taksat administrative

Taksat administrative të pranuar gjatë vitit fiskal 2009 janë në shumë 36,123,000 Euro, dhe janë dhënë në detaje në tabelën në vijim.

Përshkrimi	Shënim	2009	2008	2007
		'000 €	'000 €	'000 €
Taksat e regjistrimit të automjeteve		6,433	6,670	5,859
Taksat rrugore		10,248	10,052	9,126
Taksat për dokumente të udhëtimit		12,202	8,043	5,501
Taksat për letërnjoftim		1,572	235	218
Taksat për leje të vozitjes		4,175	3,219	2,676
Verifikimi i dokumenteve të ndryshme		811	709	688
Taksat administrative për fletëkërkesë		207	575	145
Pjesëmarrja në tender		245	130	84
Taksat e gjykatës		16	18	3,079
Taksë për shtetësi		214		
Total		36,123	29,651	27,376

Shënimi 8.2 Gjodat

Të hyrat nga gjodat gjatë vitit fiskal 2009 janë 159,000 Euro, dhe janë dhënë në detaje në tabelën në vijim sipas natyrës së gjodave.

Përshkrimi	2009 '000 €	2008 '000 €	2007 '000 €
Gjobat e trafikut	-	3,505	2,624
Gjobat e gjykatës	-	2,427	951
Gjobat nga inspektoriati	63	112	8
Gjobat tjera	1	93	12
Kompensimi i demeve nga komp. e sigurimeve	90		
Gjobat për institucione financiare	5	-	604
Te hyrat nga gjykata të paspecifikuara		3	25
Totali	159	6,141	4,224

Shënimi 8.3 Të hyrat nga Licencat

Nga kategoria e licencave gjatë vitit 2009 janë grumbulluar 5,706,000 Euro, dhe në mënyrë analitike janë dhënë në tabelën në vijim:

Përshkrimi	2009 '000 €	2008 '000 €	2007 '000 €
Licenca për aktivitete individuale dhe të lira	190	115	358
Licenca për gurthyes dhe miniera	4,261	4,446	1,884
Licenca për regjistrim te biznesit	311	181	294
Licenca për pranim teknik te lokalit	191	152	122
Licenca për shërbime profesionale	205	647	4
Licenca për lojra		-	470
Licenca për shfrytëzimin e pyjeve		143	-
Licenca ndërtimore	301	139	66
Licenca për laborator		-	3
Licenca projektuese		3	12
Licenca për objekte hoteliere	9	11	7
Licenca për agjenci turistike	23	17	14
Licenca për Radio dhe TV		57	-
Licenca tjera për afarizëm (*)		-	75,002
Licenca për importim te naftës dhe derivateve	49	63	67
Licenca për shitje me pakicë të naftes dhe deriv.	130	40	146
Licenca për shitje me shumicë naftes dhe deriv.	7	6	31
Licenca për shitje lpg-gazra	19	5	10
Licenca për shërbime të vajrave	5	4	6
Licenca për deponimet	7	6	25
Licenca për importin e mazutit		-	10
Licenca për importin e solarit		-	8
Licenca për importin e naftës industriale		-	10
Licenca për importin e lpg gazërave		-	4
Licenca për importin e vajrave		-	29
Totali	5,706	6,035	78,583

Shënim: (*) në vitin 2007 është pranuar shuma prej 75,000,000 Euro për licencimin e operatorit të dytë të telefonisë mobile.

Shënimi 8.4 Të hyrat nga shitja e shërbimeve

Në këto të hyra bëjnë pjesë të hyrat nga shitja e shërbimeve të ndryshme të organizatave buxhetore për palët e treta të cilat grumbullohen në llogarinë përkatëse me kodet ekonomike, shih tabelën në vijim:

<u>Përshkrimi</u>	<u>2009</u> <u>'000 €</u>	<u>2008</u> <u>'000 €</u>	<u>2007</u> <u>'000 €</u>
Shitja e shërbimeve	205	216	133
Shitja formular per rimb stand	3		
Shitja e mallrave	203	162	23
Gazeta zyrtare-ZKM	28	12	1
Shfrytëzimi i pronës	8	125	-
Participimet arsim-shëndetësi	1	1	0
Qiraja nga objektet publike	3		
Të hyrat nga byfeja e Kuvendit	2	11	3
Te hyrat-shitja e mbeturinave	4		
Te hyrat nga koncesionet	736		
Te hyrat nga qeraja ob.banim	3		
Tarifa për akreditim	5	3	
<u>Total</u>	<u>1,200.6</u>	<u>530</u>	<u>160</u>

Shënimi 9 Interesi

Të hyrat nga interesat janë inkasuar në llogaritë e BQK-së, nga investimi i parasë publike dhe nga huazimet. Paratë publike kanë filluar të investohen në muajin qershor 2007. Interesat për llogaritë bankare dhe investimet janë të shpalosura në tabelën në vijim:

<u>Përshkrimi</u>	<u>2009</u> <u>'000 €</u>	<u>2008</u> <u>'000 €</u>	<u>2007</u> <u>'000 €</u>
<u>Te hyrat nga interesi i FKK</u>	<u>5,432</u>	<u>17,268</u>	<u>11,332</u>

Shënimi 10 Dividenda e PTK-së

Në bazë të vendimit 03/74 të Qeverisë së Kosovës, PTK ka deklaruar dividendën prej 200,000,000 Euro që i është paguar aksionarit të vetëm, Qeverisë së Kosovës. Dividenda PTK në shumë prej 200,000,000 Euro është pranuar në vitin 2009 dhe është paraqitur si pozicion i veçantë i pranimeve.

Shënimi 11 Të hyrat tjera

Janë të hyra cilat janë pranuar në llogarinë kryesore të Thesarit dhe janë në shumën prej 3,425,000 Euro.

<u>Përshkrimi</u>		<u>2009</u> <u>'000 €</u>	<u>2008</u> <u>'000 €</u>	<u>2007</u> <u>'000 €</u>
Të hyrat nga viti i kaluar	11.1	3,348	5,622	6,492
Kthim i avanceve nga viti i kaluar		65	76	7
Llog.perk.per mosbarazim		0		
Të hyra tjera të pa identifikuara		-	12	6
Pagesat e kthyera nga KEK-u		-	-	547
Të hyrat ndërdepartamentale	11.2	12	-	95
Kthimet nga KQZ-ja		-	113	-
<u>Total</u>		<u>3,425</u>	<u>5,823</u>	<u>7,147</u>

Shënimi 11.1 Të hyrat nga viti i kaluar

Në pajtim me Ligjin mbi menaxhimin e financave publike dhe përgjegjësitë, shpenzimet nga vitet e mëparshme, të cilat kthehen në BKK regjistrohen si të hyra në vitin e tanishëm dhe jo si zvogëlim i shpenzimeve. Këto të hyra janë në shumë prej 3,348,000 Euro.

Shënimi 11.2 Të hyrat ndërdepartamentale

Të hyrat ndërdepartamentale përfshijnë pranimet e organizatës buxhetore nga organizatat tjera buxhetore. Këto transaksione ndërdepartamentale nuk janë konsoliduar për shkak të ruajtjes së konsistencës me pasqyrat financiare të organizatave buxhetore, të cilat i kanë raportuar këto pranime.

Shënimi 12 Rrogat dhe pagat

Rrogat dhe Pagat e paguara gjatë vitit 2009 janë në shumë prej 268,925,000 Euro. Kjo ka përfshirë 264,396,000 Euro nga fondi i përgjithshëm dhe 4,529,000 Euro nga grantet e përcaktuara të donatorëve, në vazhdim mund të shihni pagesat sipas secilës kategori ekonomike.

Përshkrimi	2009 '000 €	2008 '000 €	2007 '000 €
Të dalat nga BKK			
Pagat neto	222,331	184,687	171,025
Tatimi në të ardhura personale	8,967	9,581	8,173
Kontributi pensional i punëmarrësit	12,548	10,799	9,910
Total pagat bruto	243,846	205,068	189,108
Kontributi pensional i punëdhënësit	12,732	10,807	9,909
Pagat për punë jashtë orarit (*)	4,903	8,881	7,477
Meditjet e delegatëve dhe komisioneve në Kuvend	2,453	1,577	917
Pagat me kontratë	463	758	1,103
	264,396	227,091	208,513
Të dalat nga Grantet			
Pagat neto	1,282	175	208
Tatimi në të ardhura personale	311	115	-
Kontributi pensional i punëmarrësit	215	44	-
Kontributi pensional i punëdhënësit	41	25	-
Pagat për punë jashtë orarit	41	19	11
Punt.me kont(jo në list.e pag)	2,639		
Meditjet e delegatëve dhe komisioneve në Kuvend		4	-
Pagat me kontratë		586	191
	4,529	968	410
Total	268,925	228,059	208,923

Shënim: (*) Në kategorinë Pagat për punë jashtë orarit bëjnë pjesë: pagat sekondare, kujdestaritë, pagesat e komisioneve, puna jashtë orarit, stimulimet për punëtorë.

Shënimi 13 Mallra dhe shërbime

Mallërat dhe shërbimet e paguara gjatë vitit 2009 janë në shumën prej 154,739,000 Euro. Kjo ka përfshirë 151,763,000 Euro nga fondi i përgjithshëm dhe 2,976,000 Euro nga grantet e përcaktuara të donatorëve. Në këtë shpalosje nuk janë të përfshira shpenzimet nga pagesat direkte të Bankës Botërore.

Përshkrimi	2009	2008	2007
	'000 €	'000 €	'000 €
Të dalat nga BKK			
Shpenzimet e udhëtimit	4,998	4,124	4,417
Shërbimet e telekomunikimit	3,445	2,814	3,735
Shërbimet kontraktuese (*)	30,880	19,161	22,424
Mobilje dhe paisje	7,034	8,861	7,716
Shpenzimet tjera (**)	45,455	44,393	35,955
Derivate dhe lëndë djegëse	17,822	23,127	19,312
Avanse	795	756	320
Shërbimet financiare	94	93	92
Shërbimet e regjistrimit dhe sigurimit	3,089	3,464	3,013
Mirëmbajtja dhe riparimi (***)	24,815	22,868	20,440
Qiraja	5,526	4,881	4,654
Shpenzimet e marketingut	5,467	3,357	3,323
Shpenzimet e përfaqësimit	2,328	1,663	1,554
Vendimet gjyqësore	14		
Pagesat tjera të pa arsyetuara	0	68	65
	151,763	139,631	127,018
Të dalat nga Grantet			
Shpenzimet e udhëtimit	160	113	203
Shërbimet e telekomunikimit	57	44	31
Shërbimet kontraktuese	1,050	1,163	3,101
Mobilje dhe paisje	319	634	573
Blerje tjera mallra dhe shërbime	421		
Shpenzimet tjera	-	578	549
Derivate dhe lëndë djegëse	28	33	13
Avanse	671	2,212	938
Shërbimet financiare	0	-	-
Shërbimet e regjistrimit dhe sigurimit	16	10	7
Mirëmbajtja dhe riparimi	56	41	314
Qiraja	72	40	24
Shpenzimet e marketingut	84	53	78
Shpenzimet e përfaqësimit	41	30	28
	2,976	4,951	5,859
Total	154,739	144,583	132,877

Shënim: (*) në kategorinë shpenzimet kontraktuese bëjnë pjesë: shërbimet e arsimit dhe trajnimit, shërbimet e përfaqësimit dhe avokaturës, shërbimet e ndryshme shëndetsore, shërbimet këshilldhënëse, shërbime për shtypje, mirëmbajtje e softëverit, kompensimi për vendimet gjyqësore etj.

(**) në kategorinë shpenzimet tjera bëjnë pjesë: shpenzimet për furnizime mjeksore, furnizime pastrimi, akomodimi, furnizim me municion dhe armë zjarri, furnizim me ushqim dhe pije, furnizim për zyre, shpenzimet për statusin, blerja e bllobave, banderollat etj

(***) në kategorinë mirëmbajtja dhe riparimi bëjnë pjesë: mirëmbajtja dhe riparimi i automjeteve, mirëmbajtja e ndërtesave, mirëmbajtja e infrastruktures rrugore, mirëmbajtja TI-së, mirëmbajtja e mobileve dhe paisjeve etj.

Shënimi 14 Shpenzimet për shërbimet komunale

Shpenzimet komunale të paguara gjatë vitit 2009 janë në shumë prej 19,234,000 Euro. Këtu përfshihen 19,225,000 Euro nga fondi i përgjithshëm dhe 9,000 Euro nga grantet e përcaktuara të donatorëve.

Përshkrimi	2009	2008	2007
	'000 €	'000 €	'000 €
Të dalat nga BKK			
Energjia elektrike	8,374	7,774	7,196
Uji	3,351	3,253	2,989
Mbeturinat	2,493	2,033	2,027
Ngrohja qendrore	2,165	2,307	1,851
Telefoni	2,509	3,106	3,832
Tjera	333	8	-
	19,225	18,481	17,893
Të dalat nga Grantet			
Energjia elektrike	2	3	6
Uji	0	0	-
Telefoni	6	6	4
Tjera	-	-	-
	9	9	9
Totali	19,234	18,489	17,903

Shënimi 15 Subvencionet dhe transferet

Subvencionet dhe transferet e paguara gjatë vitit 2009 janë në shumën prej 257,767,000 Euro duke përfshirë 256,901,000 Euro nga fondi i përgjithshëm dhe 866,000 Euro nga grantet e përcaktuara të donatorëve e që mund të shihen në tabelën në vijim.

Përshkrimi	2009	2008	2007
	'000 €	'000 €	'000 €
Të dalat nga BKK			
Subvencione për ndërmarrjet publike	82,455	60,090	30,016
Mbështetje e jashtme	-	90	2
Subvencione për entitete publike kulturore	3,429	2,537	1,771
Subvencione për entitete jo-publike	14,835	8,662	4,278
Transfere për Qeveri tjera	1	11	122
UNOPS - Admin. projekti KPA	-	500	516
Pagesat për përfituesit individual	7,739	3,371	2,380
Pensionet bazë	86,140	77,589	64,119
Pensionet për personat me aftësi të kufizuar	11,554	10,110	10,217
Ndihmat sociale	28,219	26,050	27,933
Pensionet e TMK-së	444		
Pagesat për invalidët e luftës	19,364	17,850	8,596
Pagesat për familjet e viktimave të luftës	42	87	206
Pensionet për punonjësit e Trepçës	2,585	2,785	2,839
Vendimet gjyqësore	95	37	23
	256,901	209,770	153,017
Të dalat nga grantet			
Subvencione për ndërmarrjet publike	-	183	776
Subvencione për entitete publike kulturore	-	14	134
Subvencione për entitete publike	359		
Subvencione për entitete jo-publike	500	30	122
UNOPS - Admin. projekti KPA	-	-	500
Pagesat për përfituesit individual	7	9	2
	866	236	1,534
Total	257,767	210,006	154,552

Shënimi 16 Shpenzimet kapitale

Shpenzimet kapitale gjatë vitit 2009 janë në shumë prej 406,382,000 Euro, duke përfshirë 400,380,000 Euro nga fondi i përgjithshëm dhe 6,002,000 Euro nga grantet e përcaktuara të donatorëve që mund të shihen në tabelën në vijim të ndara sipas kategorive ekonomike.

Përshkrimi	2009 €'000	2008 €'000	2007 €'000
Të dalat nga BKK			
Ndërtesat	120,423	58,417	31,195
Struktura tjera	-	70,863	13,767
Ndërtimi i rrugëve	159,066	131,944	32,001
Kanalizimi	8,842	2,596	2,362
Ujësjiellësi	6,496	3,254	1,634
Energji elektrike, gjenerimi dhe transmissioni	2,765	642	519
Pajisjet e TI-së	18,021	6,555	2,437
Automjete transporti	7,913	8,487	7,144
Makineri	2,822	2,439	3,383
Kapital tjetër (*)	57,170	21,510	10,321
Avanc për investime (**)	-	20,346	90
Tokë	949	365	485
Transferet kapitale - ndermarrjet publike (***)	13,305	19,386	49,429
Transferet kapitale - ndermarrjet jopublike (***)	195		
Vendimet gjyqësore	2,413	299	-
	400,380	347,103	154,767
Të dalat nga Grantet			
Ndërtesat	1,986	105	373
Struktura tjera	-	427	750
Ndërtimi i rrugëve	1,698	2,467	1,895
Kanalizimi	384	370	400
Ujësjiellësi	142	125	412
Energji elektrike, gjenerimi dhe transmissioni	31	29	188
Pajisjet e tekn.inf(sist.vle>1000)	1,505	92	71
Automjete transporti	142	-	69
Avanc për investime		-	32
Tokë		-	5
Kapital tjetër	108	243	246
Transferet kapitale -Subjektet publike	6		
Transferet kapitale -Subjektet jopublike	0	690	-
	6,002	4,548	4,441
Totali	406,382	351,651	159,208

Shënim: (*) në kategorinë kapital tjetër bëjnë pjesë shpenzimet për mjete pune, riparime dhe renovime të ndërtesave, paisje për miniera, shpenzimet për pyllëzim, blerja e kompjuterëve, zhvillimi i softverëve etj.

(**) në kategorinë avanse për investime bëjnë pjesë avancet për mirëmbajtjen e rrugëve, urave, ndërtimet e shkollave, shesheve etj.

(***) transferet kapitale për ndërmarrjet publike kanë të bëjnë me KEK-un, Ngrohtoren, KOSTT-in, Hekurudhat etj.

Shënimi 17 Servisimi i borxhit

Në vitin 2009 janë bërë pagesa të borxhit qeveritar në shumë prej 43,814,897 Euro. Përveç kësaj shume të paguar nga Buxheti i konsoliduar i Kosovës, Qeveria Amerikane dhe Komisioni Evropian kanë paguar në formë donacioni një pjesë të borxhit të qeverisë së Kosovës. Një tabelë me të dhëna më të detajuara është dhënë më poshtë:

Borxhi i konsoliduar	
Pagesat në 2009	
Borxhi total	381,208,965.90
Principali	43,077,684.68
Interesi	737,212.24
Total e paguar nga BKK	<u>43,814,896.92</u>
Principal e paguar nga Qeveria Amerikane	84,118,438.76
Principal e paguar nga Komisioni Evropian	5,000,000.00
Total e paguar nga donatorët	<u>89,118,438.76</u>
Borxhi i mbetur në fund të 2009	248,275,630.22

Shënimi 18 Huazimet për ndërmarrjet publike

Në bazë të marrëveshjeve të kredisë ndërmjet KEK-ut dhe Ministrisë për financa, gjatë vitit 2009 janë bërë pagesa të kredisë dhënë KEK-ut në shumë totale prej 78,829,174.74 Euro.

Shënimi 19 Pagesat për anëtarësim në IFN

Pagesat për anëtarësim në Institucionet Financiare Ndërkombëtare përfshijnë pagesat për anëtarësim në FMN dhe Bankën Botërore, dhe janë paraqitur në tabelën më poshtë:

Anëtarësimi në Institucionet Financiare Ndërkombëtare Pagesat në 2009

Fondi Monetar Ndërkombëtar	15,504,912
Grupi i Bankës Botërore	
Banka ndërkombëtare për rindërtim dhe zhvillim - IBRD	373,889
Shoqata ndërkombëtare për zhvillim - IDA	48,733
Agjencia shumëpalëshe për garanci të investimeve - MIGA	74,937
Korporata ndërkombëtare e financave - IFC	1,049,022
Dallimi në kursin valutor	(21,404)
Total e paguar nga BKK	<u>17,030,087</u>

Shënimi 20 Kthimet e Fondeve të Depozitave

Në vazhdim është një përmbledhje e fondeve të cilat janë kthyer gjatë vitit 2009. Këto pagesa nuk merren parasysh në procesin e ndarjeve buxhetore pasi që ato janë kthime të fondeve të cilat mbahen në mirëbesim. Totali i fondeve të kthyera është 5,627,000 Euro.

Përshkrimi	2009 €'000	2008 €'000	2007 €'000
Kthimi i depozitave të lojërave të fatit	-	-	1550
Detyrimet për pagesat gabim	0	244	-
Kthimi i mjeteve nga të hyrat	31	-	2
Depozitat në mirëbesim- pagat e minoriteteve	4,954	1266	-
Depozitat e subjekteve politike	-	40	-
Depozitat e Agjencionit Kosovar te Prones	40	-	-
Kthimet e donacioneve	601	335	1072
Total	5,627	1,885	2,624

Shënimi 21 Para të gatshme

Paraja e gatshme përbëhet nga fondet të cilat kryesisht mbahen në Bankën Qëndrore të Kosovës, banka komerciale, para të gatshme në arkat e OB-ve dhe ekuivalentet e parasë. Pasqyra e konsoliduar e pasurive në para të gatshme dhe bilancet e fondeve thekson kategoritë kryesore të pasurive në para të gatshme të cilat menaxhohen nga Qeveria dhe hollësitë në lidhje me bilancet e tilla janë dhënë në shënimet 23 deri 27.

Në kuadër të këtyre fondeve bëjnë pjesë fondet e ndara për qëllime specifike, në të cilat përfshihen fondet e përcaktuara të donatorëve, të hyrat vetanake të bartura dhe fondet në mirëbesim. Këto bilance të parave të gatshme janë detaizuar në shënimet 28, 29, dhe 30 dhe si përmbledhje janë të dhëna në tabelen në vijim.

Përshkrimi	2009	2008	2007
	'000 €	'000 €	'000 €
Totali i fondeve	383,853	475,505	449,762
Fondet e pashpërndara	(341,930)	414,061	(397,144)
Fondet e përcaktuara	41,922	61,444	52,618
Fondet e përcaktuara			
Fondi i granteve të përcaktuara të donatorëve	8,561	12,798	11,267
Të hyrat vetanake të bartura	25,128	35,690	28,725
Të tjera	8,233	12,956	12,626
	41,922	61,444	52,618

Shënimi 22 Krahasimet buxhetore

Gjatë vitit janë bërë rregullime të ndryshme në ndarjet fillestare buxhetore. Këto rregullime janë të bazuara në autorizimet ligjore që jepen në LMFPD dhe janë të përshkruara në raportin e buxhetit dhe shtojcën 1 dhe 2.

Në raportin e buxhetit nuk janë përfshirë të hyrat dhe të dalat nga grantet e përcaktuara.

Shënimi 23 Fondet në Bankën Qendrore të Kosovës

Qeveria i menaxhon fondet përmes përdorimit të Llogarisë së Vetme të Thesarit (LIVTh). Pjesa dërmuese e llogarive mbahen në Bankën Qendrore të Kosovës (BQK). Në vijim është lista e llogarive të mbajtura në BQK.

Numri i llogarisë	Emri i llogarisë	2009	2008	2007
		`000 Euro	`000 Euro	`000 Euro
1000400070000180	Llogaria kryesore - BK	83,659	149,033	425,750
1000400070001150	Ministria e Bujqësisë		-	-
1000400070001247	Policia e Kosovës		-	-
1000400070001630	Komisioni i pavarur për media		68	2
1000400070002023	Ministria e Sherbimeve Publike		-	-
1000400070002120	Ministria e Mjedisit		-	-
1000400070002217	Zyra Rregullative e Aviacionit Civil		0	-
1000400070002314	Ministria për Ekonomi dhe Financa		-	-
1000400070002411	Ministria e Tregtisë dhe Industrisë		0	-
1000400070002508	Ministria e Shëndetësisë		0	-
1000400070002605	Ministria e Arsimit		-	-
1000400070002702	Fondi Rezerve i Mirebesimit për Sherbimin e Borxheve		864	-
1000400070002896	Zyra e Kryeministrit		-	-
1000410070001295	Sherbimi Doganor		-	-
1000420070000179	Ministria e Pëneve të Brendshme		-	-
1000400070003187	Ministria e FSK	153		
1000400070003284	Gjjobat ndaj Institucioneve financiare	5		
1000420070000373	Administrata Tatimore e Kosovës		0	-
1000430070000227	Pagat e sherbyesve civil	195	285	224
1000430070000518	Keshilli Gjyqësor i Kosovës		-	-
1000430070000615	Dhoma Speciale e Gjykatës Supreme - Te Hyrat		-	-
1000430070000712	Dhoma Speciale e Gjykatës Supreme - Depozitat	83	52	47
1000430070003622	Pensionet dhe skemat sociale	1129	335	316
1000430070003719	Ministria e transportit		-	-

Numri i llogarise	Emri i llogarise	2009	2008	2007
		`000 Euro	`000 Euro	`000 Euro
1000430070004398	Komisioni qendror i zgjedhjeve		50	90
1000430070005077	I.C.U Portfolio Sale		3,013	2,927
1000430070005756	Organi Shqyrtues i Prokurimit		37	28
1000430070005950	Komisioni per miniera dhe minerale		-	-
1000430070006047	Ministria e Kultures Rinise dhe Sportit		0	-
1000430070006241	Zyra rre.per uje dhe mbeturina		-	-
1000430070006532	Ministria e punes dhe mireqenies		288	130
1000430070006629	Depozitat e lojrave te fatit		3,816	1,579
1000430070007017	Fondet ne mirebesim - QP Dubrave	113	95	101
1000430070007114	Qendra e paraburgimit - Prizren	13	13	12
1000430070007211	Qendra e paraburgimit - Gjilan	6	17	6
1000430070007308	Qendra e paraburgimit - Lipjan	16	13	7
1000430070007405	Fondet ne mirebesim - QP Lipjan	9	8	7
1000430070007502	Qendra e paraburgimit - Peje	8	10	-
1000430070007696	Qendra e paraburgimit - Mitrovice	2	1	5
1000430070007793	Qendra e paraburgimit - Prishtine	10	7	8
1000430070008084	Pagat e minoriteteve ne mirebesim	2439	7,212	8,355
1000430070008181	Grandi per zhvillimin e te rinjeve	53	424	311
1000430070008375	Zyra rregullative e energjise		5	-
1000430070008472	KPA Kosovo Property Agency	70	60	48
1000430070008569	KPA Depozitat	182	191	131
1000430070008763	KPA Inventory Rents	165	195	17
1000438870000180	Universiteti i Prishtines		-	-
1000450000000273	Autoriteti rre.i telekomunikacionit		-	-
1000500660704955	KTA SOE BATLLAVA NORVEGIAN AID		8	
1000500662002621	KTA POE PTK DIVIDEND		31,191	
1000650010000090	Komuna e Decanit		31	21
1000650020000014	Komuna e Dragashit		28	13
1000650030000035	Komuna e Ferizajit		400	302
1000650040000056	Komuna e Fushe Kosoves		96	45
1000650050000077	Komuna e Gjakoves		340	114
1000650060000098	Komuna e Gjilanit		214	95
1000650070000022	Komuna e Glogocit		67	40
1000650080000043	Komuna e Hanit te Elezit		19	9
1000650090000064	Komuna e Istogut		69	65
1000650100000085	Komuna e Junikut		4	1
1000650110000009	Komuna e Kamenices		67	44
1000650120000030	Komuna e Kaqanikut		45	34
1000650130000051	Komuna e Klines		52	35
1000650140000072	Komuna e Leposaviqit		(0)	-
1000650150000190	Komuna e Lipjanit		161	78
1000650160000017	Komuna e Malisheves		55	32
1000650170000038	Komuna e Mamushes		9	2
1000650180000059	Komuna e Mitrovices		153	89
1000650190000080	Komuna e Novo Berdes		10	1
1000650200000004	Komuna e Obilqit		74	52
1000650210000025	Komuna e Pejes		248	254
1000650220000046	Komuna e Podujeves		105	63
1000650230000067	Komuna e Prishtines		1,452	902
1000650240000088	Komuna e Prizrenit		726	279
1000650250000012	Komuna e Rahovecit		60	48
1000650260000033	Komuna e Shterpeces		2	2
1000650270000054	Komuna e Shtimes		37	19
1000650280000075	Komuna e Skenderajit		79	78
1000650290000096	Komuna e Suharekes		146	53
1000650300000020	Komuna e Vitise		71	24
1000650310000041	Komuna e Vushtrrise		93	43
1000650320000062	Komuna e Zubin Potokut		(0)	-
1000650330000083	Komuna e Zveqanit		0	-
1000651910000297	KCF Municipality of Prishtina		221	215
1000651910000103	KCF Municipality of Prishtina Trust		180	175
1000430070003428	General Payment		-	-
1000400070001344	Pensions account		-	-
1000400070001538	Ëar invalids account		-	-
1000410070000228	KCF MF Custom Mitrovica Euro		-	-
1000420070000276	TRAVEL DOC. reven.		-	-
1000430070003816	Direc. Of Rural affar.reven.		-	-
1000430070003137	MPS DAL SCS revenues		-	-
1000400070001441	UN Trust fund		-	-
1000400070100187	Forigen special account		-	-

		2009	2008	2007
Numri i llogarise	Emri i llogarise	`000 Euro	`000 Euro	`000 Euro
1000400070001829	MSLË Pensione pers me aft te kufizuara		-	-
1000420070000567	DAGJ - Te hyrat		-	1,793
1000420070000470	Taksa rrugore		-	-
1000430070006144	Agjensioni Kosovar per Prod. Med.		-	7
1000438870000277	Hyrat e Stud. Mjek.Univ.te Tetoves		-	-
1000430070006338	Min.e Treg. Dhe Indust. Licencat		-	-
1000430070008278	ËB Eskroë Kosovo Social Prot.Prog.		-	-
Gjithsej llogaritë rrjedhëse		88,311	202,604	445,126
1000400071000357	Letrat me Vlere per Qeverine	0	266,477	-
1000400070003090	Llogaria mbi depozitat e afatizuara	125,000	-	-
Gjithsej fondi i BKK-se		213,311	469,081	445,126

Shënimi 24 Depozitat në bankat komerciale-Dividenta e PTK-së

Me 31 dhjetor 2009, gjendja e depozitave të afatizuara në bankat komerciale nga fondet e dividendes së PTK-se ka qenë 163,922,000 Euro, e ndarë sipas bankave komerciale në tabelën në vijim.

<u>Emri i Bankës</u>	<u>2009</u> <u>€'000</u>
Raiffeisen Bank Kosovë	48,050
Banka Private e Biznesit	13,300
Pro Credit Bank Kosovë	34,906
TEB	19,015
Banka Ekonomike	11,400
NLB Prishtina	21,251
Banka Kombëtare Tregtare	16,000
Totali	<u>163,922</u>

Shënimi 25 Para të gatshme në tranzit

Janë para të cilat janë pranuar përmes bankave komerciale si të hyra të vitit 2009, por që në datën 31.12.2009 nuk kanë qenë të transferuara në llogaritë e Thesarit në BQK. Shuma e parave në tranzit e mbajtur nëpër banka komerciale është dhënë në detaje më poshtë.

<u>Emri i Bankës</u>	<u>2009</u> <u>'000 €</u>	<u>2008</u> <u>'000 €</u>	<u>2007</u> <u>'000 €</u>
Raiffeisen Bank	972	483	1,217
Banka Private e Biznesit	369	403	400
NLB Prishtina	2,769	3,450	417
Banka Kombëtare Tregtare	47	38	3
ProCredit Bank	850	644	1,690
Banka Ekonomike	369	681	403
Vllesa	-	-	22
TEB-i	417	112	-
Total	<u>5,793</u>	<u>5,812</u>	<u>4,151</u>

Shënimi 26 Llogaritë e Ambasadave

Këto janë llogari të hapura në banka komerciale në shtetet ku Qeveria e Republikës së Kosovës ka hapur ambasadat e veta, në bazë të udhëzimit administrativ për llogaritë e ambasadave, dhe të cilat mbahen me qëllim të ofrimit të shërbimeve bankare për ambasadat dhe konsullatat në këto shtete. Gjendja e fondeve në këto llogari është paraqitur në tabelën më poshtë.

<u>Emërtimi</u>	<u>2009</u> <u>'000 €</u>
Ambasada ne Shqipëri	0
Ambasada ne Mbreterinë e bashkuar	29
Ambasada ne Gjermani (*)	399
Ambasada ne Zvicër	13
Ambasada ne France	15
Ambasada ne Austri	8
Ambasada ne Itali	15
Ambasada ne Turqi	12
Ambasada ne SHBA	21
Ambasada ne Belgjikë	35
Llogaria e konsoliduar e ambasadave (RBKO)	10
Total	<u>557</u>

Shenim: (*) në llogarin e Ambasades se Republikes se Kosoves në Gjermani ka hyrë një donacion i Zyres Zvicrrane ne shumë prej 380,000 Euro, te cilat fonde kanë qënë te dedikuara për Agjencionin Kosoavr te Pronave andaj pasi qe këto fonde me daten 31.12.2009 kanë qënë në kete llogari janë raportuar si gjendje në llogarin e ambasadës se Kosoves ne Gjermani..

Shënimi 27 Para të gatshme në dorë (arka)

Kjo shumë përfaqëson paranë e imët e cila mbahet nga organizatat buxhetore e të cilat nuk janë shpenzuar as depozituar në llogarinë kryesore në BQK deri më 31.12.2009.

<u>Emërtimi</u>	<u>2009</u> <u>'000 €</u>	<u>2008</u> <u>'000 €</u>	<u>2007</u> <u>'000 €</u>
Para në dorë	270	613	39
Total	<u>270</u>	<u>613</u>	<u>39</u>

Në vijim mund të shihni edhe organizatat buxhetore të cilat mbajnë këto mjete, shih tabelen ne vazhdim:

Emërtimi	2009	2008	2007
	'000 €	'000 €	'000 €
Ministria per ekonomi dhe financa	0	6	6
Ministria e shëndetësisë	5	4	2
Ministria e kulturës, rinisë dhe sporteve	7	5	6
Ministria për arsim, kulturë dhe shkencë	4	3	3
Ministria e punës dhe mirëqenies sociale	12	11	6
Ministria për kthim dhe komunitete	3	3	3
Ministria e punëve të brendshme	1	1	1
Ministria e drejtësisë	10	10	10
Fondi i rindertimit	2	2	2
Komisioni qendror i zgjedhjeve	-	-	3
Universiteti	1	-	-
Zyra e koordinatorit te TMK-se	1	-	-
Policia e Kosovës	8	-	-
Agjencioni Kosovar I Prones	3	-	-
Prishtina	1	-	-
Peja	0	-	-
Klinë	1		
Prizreni	0		
Mamushë	0		
Hani i Elezit	0	0	0
Ministria e punëve të jashtme	214	570	-
Total	270	613	39

Shënimi 28 Fondi i përcaktuar i donatorëve

Grantet e përcaktuara të donatorëve mund të shpenzohen në pajtim me kushtet e marrëveshjes së grantit. Për analizë të hollësishme për bilancet e fondit të donatorëve referohuni shtojces 3.

Kodi	Emërtimi	2009	2008	2007
		'000 €	'000 €	'000 €
1	Gjendja e granteve të bartura	12,676	11,274	12,949
2	Grantet e pranuar	13,880	12,731	11,496
3	Interesat nga grantet	7	14	3
4	Interesi i EU portfolio sale	-	87	144
5	Pagesat direkte	5,012	4,854	3,242
6=(2+3+4+5)	Totali i granteve të pranuar	18,899	17,685	14,885
7=(6+1)	Totali	31,575	28,959	27,834
8	Transfer nga GPD në BKK	(3,020)	0	0
9	Shpenzimet nga grantet	(19,395)	-15,826	-15,496
10	Kthimi i granteve	(600)	-335	-1,070
11=(7+8+9+10)	Grantet e pa shpenzuara	8,561	12,798	11,267

Shënimi 29 Të hyrat vetanake

Të hyrat vetanake të cilat barten janë të hyrat e grumbulluara e të pashfrytëzuara nga komunat dhe organizatat qendrore buxhetore deri më 31.12.2009. Detajet e të hyrave vetanake për bartje në vitin 2010 janë të dhëna në aneksin 4.

Shënimi 30 Fondet tjera

Fondet tjera janë fonde në mirëbesim. Në vijim është një tabelë ku janë dhënë detajet e përbërjes së fondit.

<u>Përshkrimi</u>	<u>Shënim</u>	<u>2009</u> <u>'000 €</u>	<u>2008</u> <u>'000 €</u>	<u>2007</u> <u>'000 €</u>
Fondi rezervë në mirëbesim për shërbimin e borgjeve		-	864	-
Depozitat për lojërat e fatit	30.1	3,822	3,816	1,579
Komisioni rregullativ i prokurimit publik		35	-	28
Komisioni i pavarur për media		-	-	2
Depozitat e DAGJ-it	30.2	872	52	1,841
Depozitat e dhomës speciale		24	-	-
KQZ-depozitat e subjekteve politike		248	-	90
Pagat e minoriteteve në mirëbesim	30.3	2,258	7,212	8,355
Depozitat e të burgosurve	30.4	188	164	146
Depozitat e Agjencionit Kosovar të prones	30.5	405	446	195
Llogaria në mirëbesim - Komuna e Prishtinës		-	401	390
Depozitat e Zyres Zvicrane		380	-	-
Total		8,233	12,956	12,626

Shënim 30.1 Depozitat për lojërat e fatit

Janë depozita të cilat janë paguar sipas legjislacionit mbi lojërat e fatit.

Shënimi 30.2 Depozitat e DAGJ-it

Janë mjete të depozituara nga gjykatat të cilat i kanë paguar palët e treta në emër të realizimit të të drejtave të tyre.

Shënimi 30.3 Pagat e minoriteteve në mirëbesim

Qeveria ka marrë vendim për krijimin e llogaris në mirëbesim për pagat e refuzuara (të kthyera) nga minoritetet. Në fund të vitit 2009 këto fonde janë 2,258,000.

Shënimi 30.4 Depozitat e të burgosurve

Janë para të cilat depozitohen për të burgosurit në llogaritë bankare përkatëse sipas burgjeve nëpër regjionet e Kosovës e të cilat pastaj ju kthehen të burgosurve me rastin e lirimit nga burgu. Këto depozita janë në shumë prej 188,000 Euro. Shih tabelën në vijim me detaje sipas regjioneve:

Përshkrimi	2009	2008	2007
	'000 €	'000 €	'000 €
Llogaria e mirëbesimit - Dubravë	115	95	-
Qendra e paraburgimit Pejë	9	10	0
Qendra e paraburgimit Dubravë		-	101
Qendra e paraburgimit Prizren	15	13	12
Qendra e paraburgimit Prishtinë	11	7	8
Llogaria e mirëbesimit Lipjan	17	8	7
Qendra e paraburgimit Gjilan	7	17	6
Qendra e paraburgimit Mitrovice	3	1	5
Llogaria e mirëbesimit Lipjan	10		
Qendra e Paraburgimit Lipjan		13	7
Total	188	164	146

Shënimi 30.5 Depozitat e Agjencionit Kosovar të Pronave

Janë depozita të cilat i paguajnë palët e treta AKP-së për qira dhe sigurinë e pronave të cilat ata i shfrytëzojnë deri në marrjen e vendimit nga AKP-ja. Totali i mjeteve është në shumë prej 405,000 Euro.

Përshkrimi	2009	2008	2007
	'000 €	'000 €	'000 €
Qiraja - Agjencioni Kosovar i Pronës	68	60	48
Depozitat - Agjencioni Kosovar i Pronës	175	195	131
Renta për inventar - Agjencioni Kosovar i Pronës	163	191	17
	405	446	195

Shënimi 31 Fondi i AKM / AKP-së

Fondi i privatizimit deri në qershor të vitit 2008 është administruar nga Agjencia Kosovare e Mirëbesimit (AKM). Në bazë të nenit 65 (1) të Kushtetutes së Republikës së Kosovës, Kuvendi i Republikës së Kosovës miratohet Ligjin për Agjencinë Kosovare të Privatizimit (03/L-067), e cila themelohet si pasardhëse e Agjencisë Kosovare të Mirëbesimit të rregulluar në bazë të Rregullores së UNMIK-ut 2002/12 me ndryshime, dhe të gjitha asetet dhe përgjegjësit e saj janë asete dhe përgjegjësi e AKP-së, përveç Ndërmarrjeve Publike.

Agjencia Kosovare e Privatizimit është e autorizuar për menaxhimin, autorizimin e shitjes, transferin dhe likuidimin e kompanive dhe pasurive të përkufizuara në Ligjin për Agjencinë e Privatizimit (03/L-067).

Fondi i AKM-së nuk trajtohet si para publike sepse Ligji për Menaxhimin e Financave Publike dhe Përgjegjësitë, neni 2.8, në mënyrë eksplicite parasheh që paratë dhe pasuritë financiare të mbajtura në mirëbesim nga ana e AKM-së/AKP-së me ligj ose rregullore të UNMIK-ut nuk janë “para publike”.

Përshkrimi	Gjendja fillesare 2009 milion €	Pranimet 2009 milion €	Pagesat 2009 milion €	Bilanci me 31.12. 2009 milion €
Banka Qëndrore e Kosovës	403,313	124,437	(76,709)	451,041
ProCredit Bank	233	57	(167)	123
RBKO	0	0	(0)	0
Total	403,546	124,495	(76,877)	451,164

Shënim: Të dhënat janë marrë nga pasqyrat financiare të AKP-se për vitin 2009 të dorëzuara në Thesar.

RAPORT I BUXHETIT TE KONSOLIDUAR TË KOSOVËS PER VITIN 2009

Ligji i buxhetit 03/L-105 i paraqet ndarjet buxhetore fillestare për vitin 2009. Ky ligj parasheh edhe ndryshimet e këtyre ndarjeve buxhetore gjatë vitit e ato janë:

- Ndarjen buxhetore të bartur të të hyrave vetanake komunale të pashpenzuara gjatë vitit 2008;
- Ndarjen buxhetore të disa llojeve të të hyrave vetanake të mbledhura nga organizatat buxhetore qendrore;
- Ndarjen buxhetore të hyrave komunale vetanake të mbledhura gjatë vitit 2009;
- Transferin e ndarjeve buxhetore nga rezerva e Ministrit të Ekonomisë dhe Financave në organizata buxhetore specifike.
- Transferin e ndarjeve buxhetore ndërmjet linjave buxhetore, brenda limiteve dhe aprovimeve të parapara në ligj.

Aneksi 1 tregon për secilën organizatë buxhetore dhe për secilën kategori ekonomike, ndarjen fillestare të buxhetit, ndarjet sipas shqyrtimit të gjysmëvitit, dhe ndarjet buxhetore përfundimtare në Sistemin e menaxhimit financiar të Thesarit.

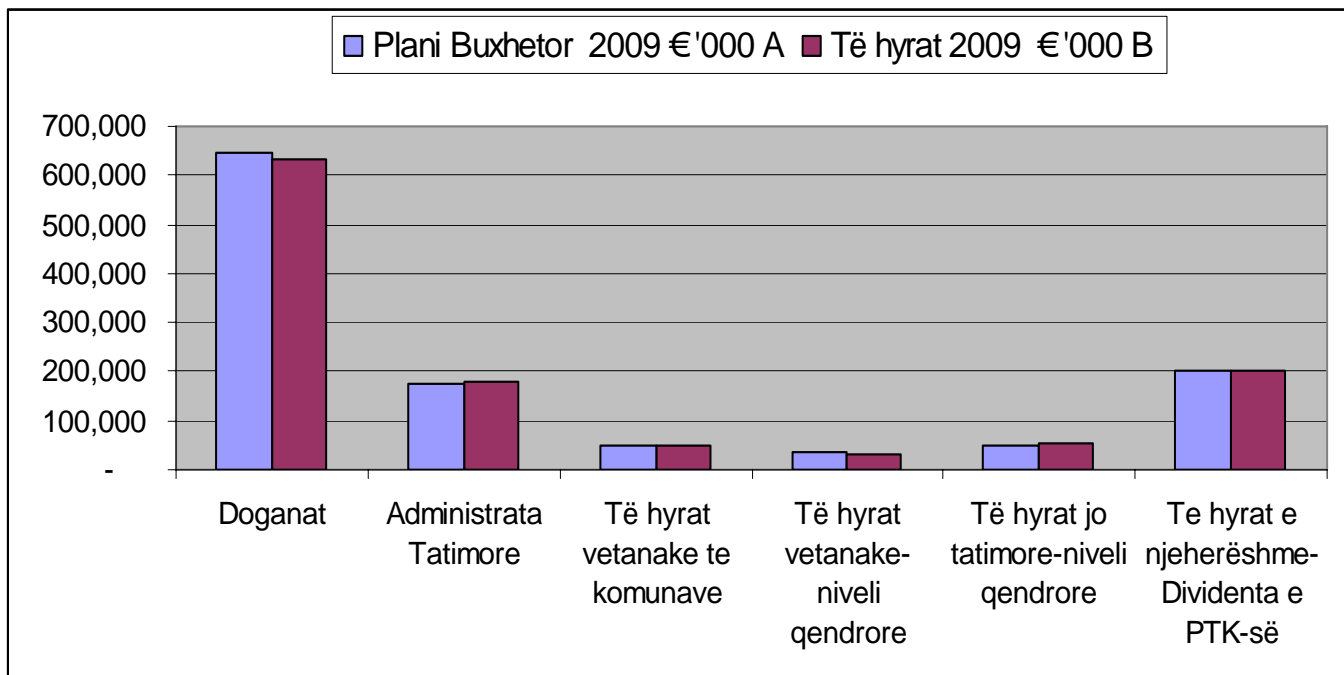
Ndarjet Buxhetore: A (Sipas ligjit 03/L-105)
B (Sipas ligjit 03/L-167)
C (SIMFK)

Përshkrimi	A	B	C
	€'000	€'000	€'000
Buxheti për nivelin qendror 2009	976,799	1,111,276	1,110,677
Granti i përgjithshëm për komunat 2009	206,000	204,100	215,115
Të hyrat vetanake komunale 2009	37,000	49,900	48,757
Të hyrat vetanake komunale të bartura nga viti 2008	-	-	24,943
Të hyrat vetanake qendrore 2009	-	-	18,326
Të hyrat vetanake qendrore të bartura nga viti 2008	-	-	6,112
Gjithsej ndarjet buxhetore të vitit 2009	1,219,799	1,365,276	1,423,929

Të Hyrat

Të hyrat e grumbulluara gjatë vitit 2009, duke mos përfshirë grantet e përcaktuara të donatorëve kanë qenë 1,146,817,000 Euro dhe paraqesin 99.2 % të hyrave të përgjithshme vjetore të planifikuara. Kemi rritje vjetore të hyrave për 22% krahasuar me vitin paraprak. Të dhënat më të detajizuara vërehen në tabelën në vijim:

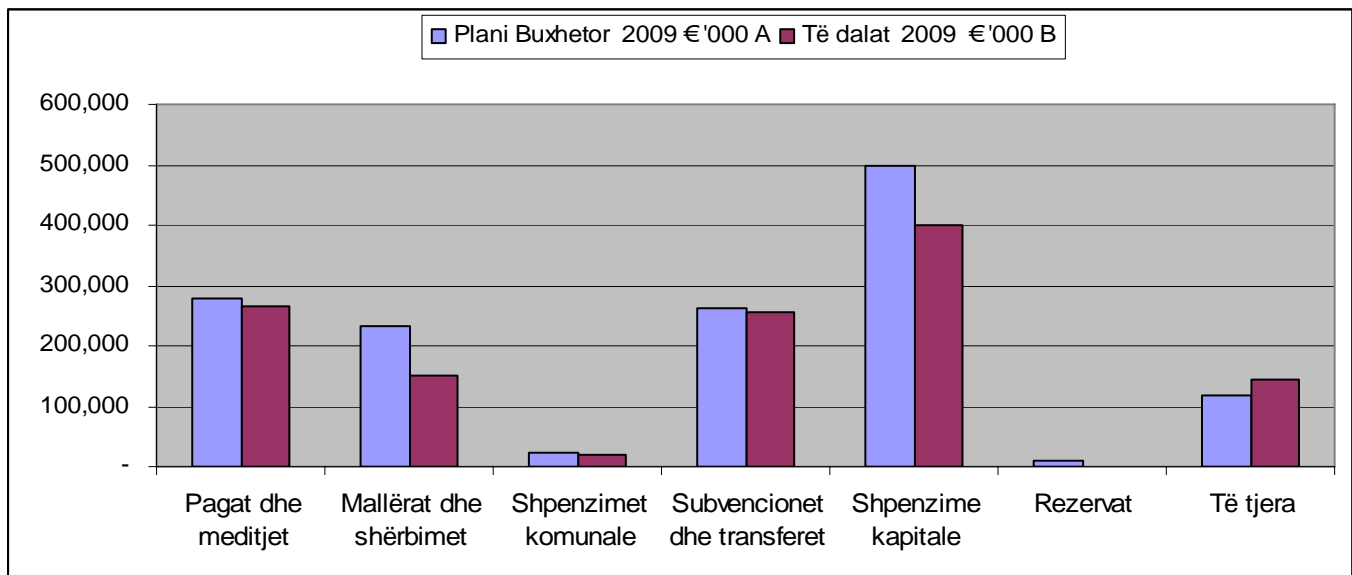
Të Hyrat	Plani		Krahasuar			
	Buxhetor	Të hyrat	Progresi	me vitin	Të hyrat	Të hyrat
	2009	2009	ndaj Planit	paraprak	2008	2007
	€'000	€'000	në,%	në,%	€'000	€'000
	A	B	C=(A/B)	D=(B/E)		E
Doganat	644,100	634,146	98%	5.0%	604,196	531,591
Administrata Tatimore	176,900	181,659	103%	-9.5%	200,834	182,542
Të hyrat vetanake te komunave	49,900	48,293	97%	12.9%	42,784	29,237
Të hyrat vetanake-niveli qendrore	35,600	29,657	83%	2.0%	29,066	25,724
Të hyrat jo tatimore-niveli qendrore	50,000	53,062	106%	-19.2%	65,645	58,904
Te hyrat e njeherëshme- Dividentat e PTK-së	200,000	200,000	100%	0.0%	0.0%	-
Total të hyrat	1,156,500	1,146,817	99.2%	22%	942,525	827,998



Të Dalat

Gjatë vitit 2009, duke mos përfshirë grantet e përcaktuara të donatorëve, kanë qenë 1,232,339,000 Euro dhe paraqesin 86.5 % të planit të përgjithshëm vjetor. Krahasuar me vitin paraprak shihet një rritje vjetore e shpenzimeve prej rreth 30%. Të dhënat më të detajizuara vërehen në tabelën në vijim:

Përshkrimi	Plani		Krahasuar				
	Buxhetor	Të dalat	Progresi	me vitin	Të dalat	Të dalat	Të dalat
	2009	2009	ndaj Planit	paraprak	2008	2007	2006
	€'000	€'000	%	në,%		€'000	€'000
Të dalat	A	B	C=(A/B)	D=(B/E)	E	F	F
Pagat dhe medijtjet	279,722	264,396	94.5%	16.4%	227,091	208,513	203,827
Mallërat dhe shërbimet	178,497	151,763	85.0%	8.9%	139,371	127,018	124,656
Shpenzimet komunale	22,573	19,225	85.2%	4.0%	18,481	17,893	18,372
Subvencionet dhe transferet	263,128	256,901	97.6%	22.5%	209,769	153,018	155,426
Shpenzime kapitale	498,489	400,380	80.3%	15.3%	347,103	154,767	133,203
Rezervat	9,520	-	0.0%	0	-	-	-
Të tjera	172,000	139,674	81.2%	1503.4%	8,711	-	-
Gjithsej të dalat	1,423,929	1,232,339	86.5%	30%	950,526	661,208	635,484



Klasifikimi i shpenzimeve sipas karakterit funksional dhe ekonomik

		Klasifikimi Ekonomik							
Buxheti i Konsoliduar I Kosovës		Rrogat dhe Meditjet	Mallrat dhe Sherbimet	Shpenzimet Komunale	Subvencionet & Transferet	Shpenzimet Kapitale	Të dalat 2009	Të dalat 2008	Të dalat 2007
		`000 €	`000 €	`000 €	`000 €	`000 €	`000 €	`000 €	`000 €
Klasifikimi Funksional	Shërbimet e përgjithshme	38,151	49,906	5,992	11,623	132,799	238,470	183,617	124,105
	Mbrojtja	8,224	3,706	493	4	8,736	21,163	18,408	17,667
	Rendi dhe siguria publike	47,254	22,136	2,592	202	18,368	90,552	79,547	74,845
	Çështjet ekonomike	8,401	20,566	627	83,355	179,176	292,126	275,287	122,978
	Mbrojtja e mjedisit	457	512	20	4	1,487	2,480	2,129	1,672
	Çështjet e banimit dhe komuniteteve	2,661	1,413	289	502	23,650	28,515	17,402	14,709
	Shëndetësia	41,444	33,965	4,424	3,111	16,645	99,589	80,582	68,336
	Rekreacioni, kultura dhe religjioni	2,415	771	76	5,034	6,362	14,657	12,438	8,438
	Arsimi	112,583	16,994	4,507	1,247	10,154	145,485	130,179	110,205
	Mbrojtja sociale	2,807	1,793	205	151,820	3,003	159,628	142,224	118,253
	Të dalat 2009	264,396	151,763	19,225	256,901	400,380	1,092,665		
	Të dalat 2008	227,091	139,371	18,481	209,769	347,103		941,815	
Të dalat 2007	208,513	127,018	17,893	153,017	154,767			661,208	

Klasifikimi i shpenzimeve të granteve sipas karakterit funksional dhe ekonomik

		Klasifikimi Ekonomik							
GPD		Rrogat dhe Meditjet	Mallrat dhe Sherbimet	Shpenzimet Komunale	Subvencionet & Transferet	Shpenzimet Kapitale	Të dalat 2009	Të dalat 2008	Të dalat 2007
		`000 €	`000 €	`000 €	`000 €	`000 €	`000 €	`000 €	`000 €
Klasifikimi Funksional	Shërbimet e përgjithshme	632	5,616	7	270	4,084	10,608	8,643	8,509
	Mbrojtja	-	8	-	-	-	8	74	333
	Rendi dhe siguria publike	3	58	-	-	-	61	1,079	1,679
	Çështjet ekonomike	2,431	231	-	-	1,150	3,812	1,805	1,508
	Mbrojtja e mjedisit	-	20	-	-	-	20	-	30
	Çështjet e banimit dhe komuniteteve	1,216	1,182	-	-	533	2,931	2,769	1,906
	Shëndetësia	229	326	2	596	146	1,300	746	993
	Rekreacioni, kultura dhe religjioni	12	11	-	-	51	74	29	7
	Arsimi	6	528	-	1	37	571	682	508
	Mbrojtja sociale		10	-			10	-	23
	Të dalat 2009	4,529	7,989	9	866	6,002	19,395		
	Të dalat 2008	968	10,066	9	236	4,548		15,826	
Të dalat 2007	410	9,101	9	1,535	4,441			15,496	
Të dalat 2006	3,148	10,387	9	2,453	5,179				

ANEKSI 1. Krahasimi i ndarjeve buxhetore 2009

Përshkrimi	Ligji Nr.03/L-105	Ligji Nr.03/L-167	Buxheti SIMFK	%	%	%
1	2	3	4	5=3/2	6=4/2	7=4/3
Kuvendi	9,244,727	9,622,421	9,622,421	4%	4%	0%
Rrogat dhe pagat	4,253,585	4,300,279	4,299,379	1%	1%	0%
Mallra dhe shërbime	1,230,359	1,287,859	1,281,559	5%	4%	0%
Shpenzimet komunale	161,000	164,500	221,200	2%	37%	34%
Subvencionet dhe transferet	1,901,783	1,911,783	1,911,783	1%	1%	0%
Pasuritë jofinanciare	1,698,000	1,958,000	1,908,500	15%	12%	-3%
Zyra e Presidentit	2,471,891	2,838,889	2,838,889	15%	15%	0%
Rrogat dhe pagat	213,432	263,093	263,093	23%	23%	0%
Mallra dhe shërbime	1,038,459	1,098,459	1,098,459	6%	6%	0%
Shpenzimet komunale	52,000	52,000	52,000	0%	0%	0%
Subvencionet dhe transferet	68,000	75,337	75,337	11%	11%	0%
Pasuritë jofinanciare	1,100,000	1,350,000	1,350,000	23%	23%	0%
Zyra e Kryeministrit	4,903,469	8,322,630	8,790,075	70%	79%	6%
Rrogat dhe pagat	1,166,687	1,593,681	1,691,002	37%	45%	6%
Mallra dhe shërbime	2,221,992	2,765,006	2,962,630	24%	33%	7%
Shpenzimet komunale	124,700	165,408	165,408	33%	33%	0%
Subvencionet dhe transferet	1,390,090	1,498,381	1,670,881	8%	20%	12%
Pasuritë jofinanciare	0	2,300,154	2,300,154	0%	0%	0%
Min.e Ekonomise & Financave	176,484,439	186,123,941	131,885,585	5%	-25%	-29%
Rrogat dhe pagat	19,164,414	7,462,078	7,457,077	-61%	-61%	0%
Mallra dhe shërbime	9,559,524	14,816,492	7,069,259	55%	-26%	-52%
Shpenzimet komunale	355,320	320,320	320,320	-10%	-10%	0%
Subvencionet dhe transferet	50,993,261	77,038,156	77,714,801	51%	52%	1%
Pasuritë jofinanciare	37,496,895	30,126,895	30,241,895	-20%	-19%	0%
Rezervat	58,915,025	56,360,000	9,082,233	-4%	-85%	-84%
Min.e Administratës Publike	33,247,360	33,502,689	33,502,689	1%	1%	0%
Rrogat dhe pagat	1,390,551	1,883,780	1,877,780	35%	35%	0%
Mallra dhe shërbime	7,336,603	5,836,936	5,987,936	-20%	-18%	3%
Shpenzimet komunale	995,206	993,706	863,706	0%	-13%	-13%
Pasuritë jofinanciare	23,525,000	24,788,267	24,773,267	5%	5%	0%
Min.e bujq.pyll& zhv.rural	12,161,791	12,133,661	13,339,298	0%	10%	10%
Rrogat dhe pagat	2,002,996	1,983,970	2,292,063	-1%	14%	16%
Mallra dhe shërbime	1,775,902	1,669,660	1,878,083	-6%	6%	12%
Shpenzimet komunale	215,300	174,592	174,592	-19%	-19%	0%
Subvencionet dhe transferet	1,167,593	4,767,593	5,268,593	308%	351%	11%
Pasuritë jofinanciare	7,000,000	3,537,846	3,725,966	-49%	-47%	5%
Min.e tregtise & industrise	9,163,506	9,220,856	9,220,857	1%	1%	0%
Rrogat dhe pagat	597,410	652,260	652,261	9%	9%	0%
Mallra dhe shërbime	1,105,000	1,182,500	1,195,340	7%	8%	1%
Shpenzimet komunale	85,680	85,680	72,840	0%	-15%	-15%
Pasuritë jofinanciare	7,375,416	7,300,416	7,300,416	-1%	-1%	0%
Min.transp.& telekomunikacion	115,897,975	160,980,517	160,980,517	39%	39%	0%
Rrogat dhe pagat	791,442	883,584	883,584	12%	12%	0%
Mallra dhe shërbime	9,691,813	10,944,213	11,097,213	13%	15%	1%
Shpenzimet komunale	112,300	112,300	112,300	0%	0%	0%
Subvencionet dhe transferet	2,385,935	2,123,935	1,970,935	-11%	-17%	-7%
Pasuritë jofinanciare	102,916,485	146,916,485	146,916,485	43%	43%	0%
206 ministria e shendetise	66,282,033	74,095,483	78,127,209	12%	18%	5%
Rrogat dhe pagat	20,272,409	21,942,349	25,974,075	8%	28%	18%
Mallra dhe shërbime	29,293,131	33,326,531	33,307,644	14%	14%	0%
Shpenzimet komunale	3,146,073	3,446,073	3,445,460	10%	10%	0%
Subvencionet dhe transferet	1,070,420	2,452,430	2,452,430	129%	129%	0%
Pasuritë jofinanciare	12,500,000	12,928,100	12,947,600	3%	4%	0%
Min.kult.rinis,sport & qjr	11,170,933	12,098,993	12,181,728	8%	9%	1%

Përshkrimi	Ligji Nr.03/L-105	Ligji Nr.03/L-167	Buxheti SIMFK	%	%	%
Rrogat dhe pagat	993,283	1,083,843	1,083,843	9%	9%	0%
Mallra dhe shërbime	707,187	707,187	781,922	0%	11%	11%
Shpenzimet komunale	331,000	331,000	319,333	0%	-4%	-4%
Subvencionet dhe transferet	3,826,933	3,984,433	4,304,100	4%	12%	8%
Pasuritë jofinanciare	5,312,530	5,992,530	5,692,530	13%	7%	-5%
Min.e arsimit,shkenc & teknol.	43,952,671	52,264,372	55,441,554	19%	26%	6%
Rrogat dhe pagat	2,669,376	3,058,360	3,563,012	15%	33%	17%
Mallra dhe shërbime	2,718,576	2,787,356	5,363,130	3%	97%	92%
Shpenzimet komunale	754,720	647,657	647,863	-14%	-14%	0%
Subvencionet dhe transferet	27,000	27,000	73,000	0%	170%	170%
Pasuritë jofinanciare	37,782,999	45,743,999	45,794,549	21%	21%	0%
Min.e punes & mireq.sociale	159,931,028	163,251,013	163,478,223	2%	2%	0%
Rrogat dhe pagat	3,437,058	2,931,776	2,931,776	-15%	-15%	0%
Mallra dhe shërbime	3,002,576	2,758,354	2,858,354	-8%	-5%	4%
Shpenzimet komunale	572,424	475,424	475,424	-17%	-17%	0%
Subvencionet dhe transferet	149,744,500	153,194,191	153,221,401	2%	2%	0%
Pasuritë jofinanciare	3,174,470	3,891,268	3,991,268	23%	26%	3%
Min.e ambientit & plan.hapsino	12,253,696	15,389,929	15,389,929	26%	26%	0%
Rrogat dhe pagat	761,744	851,977	851,977	12%	12%	0%
Mallra dhe shërbime	1,192,052	1,319,452	1,459,452	11%	22%	11%
Shpenzimet komunale	99,900	99,900	99,900	0%	0%	0%
Pasuritë jofinanciare	10,200,000	13,118,600	12,968,600	29%	27%	-1%
Subvencionet dhe transferet	0	0	10,000	0%	0%	0%
Min.per kthim te komuniteteve	8,707,057	9,082,997	9,082,998	4%	4%	0%
Rrogat dhe pagat	351,618	395,090	395,091	12%	12%	0%
Mallra dhe shërbime	503,141	501,609	501,609	0%	0%	0%
Shpenzimet komunale	52,298	42,298	42,298	-19%	-19%	0%
Subvencionet dhe transferet	300,000	1,663,000	1,663,000	454%	454%	0%
Pasuritë jofinanciare	7,500,000	6,481,000	6,481,000	-14%	-14%	0%
Min.admin.e qeverisje lokale	11,284,359	11,817,083	11,817,083	5%	5%	0%
Rrogat dhe pagat	356,830	594,464	594,464	67%	67%	0%
Mallra dhe shërbime	532,851	583,859	625,966	10%	17%	7%
Shpenzimet komunale	13,000	61,070	56,883	370%	338%	-7%
Subvencionet dhe transferet	437,249	437,249	448,916	0%	3%	3%
Pasuritë jofinanciare	6,677,441	9,598,441	10,090,854	44%	51%	5%
Rezervat	3,266,988	542,000	0	-83%	-100%	-100%
Min.per energjetike & miniera	2,227,927	2,218,852	2,218,852	0%	0%	0%
Rrogat dhe pagat	430,227	471,152	471,152	10%	10%	0%
Mallra dhe shërbime	807,500	757,500	757,500	-6%	-6%	0%
Shpenzimet komunale	39,200	39,200	39,200	0%	0%	0%
Subvencionet dhe transferet	51,000	51,000	51,000	0%	0%	0%
Pasuritë jofinanciare	900,000	900,000	900,000	0%	0%	0%
Min.e puneve te brendshme	67,694,102	76,080,330	76,789,051	12%	13%	1%
Rrogat dhe pagat	31,629,030	36,596,656	37,305,377	16%	18%	2%
Mallra dhe shërbime	14,253,672	16,739,291	16,788,291	17%	18%	0%
Shpenzimet komunale	1,794,400	1,877,383	1,877,383	5%	5%	0%
Subvencionet dhe transferet	127,000	127,000	127,000	0%	0%	0%
Pasuritë jofinanciare	19,890,000	20,740,000	20,691,000	4%	4%	0%
Ministria e drejtesise	19,477,804	22,011,412	23,092,639	13%	19%	5%
Rrogat dhe pagat	6,933,066	7,679,948	7,931,348	11%	14%	3%
Mallra dhe shërbime	7,272,412	6,705,633	7,366,959	-8%	1%	10%
Shpenzimet komunale	733,258	1,028,258	1,028,258	40%	40%	0%
Subvencionet dhe transferet	20,000	20,000	20,000	0%	0%	0%
Pasuritë jofinanciare	4,519,068	6,577,573	6,746,073	46%	49%	3%
Ministria e puneve te jashtme	24,739,107	24,820,814	24,820,814	0%	0%	0%
Rrogat dhe pagat	2,646,793	2,728,500	2,728,500	3%	3%	0%
Mallra dhe shërbime	8,421,484	8,421,484	8,421,484	0%	0%	0%

Përshkrimi	Ligji Nr.03/L-105	Ligji Nr.03/L-167	Buxheti SIMFK	%	%	%
Shpenzimet komunale	630,530	630,530	630,530	0%	0%	0%
Pasuritë jofinanciare	13,040,300	13,040,300	13,040,300	0%	0%	0%
Min e forc se sigur se kosoves	20,465,666	21,767,164	21,767,164	6%	6%	0%
Rrogat dhe pagat	5,441,696	5,639,054	5,639,054	4%	4%	0%
Mallra dhe shërbime	3,805,320	4,080,944	4,080,944	7%	7%	0%
Shpenzimet komunale	95,500	423,785	423,785	344%	344%	0%
Pasuritë jofinanciare	11,123,150	11,623,381	11,623,381	4%	4%	0%
Komisioni i pavar.i prokurimit	306,940	314,336	314,336	2%	2%	0%
Rrogat dhe pagat	155,100	162,496	162,496	5%	5%	0%
Mallra dhe shërbime	131,640	131,640	131,640	0%	0%	0%
Shpenzimet komunale	20,200	20,200	20,200	0%	0%	0%
Akademia e shkencave & arteve	421,323	424,836	462,536	1%	10%	9%
Rrogat dhe pagat	256,000	259,513	259,513	1%	1%	0%
Mallra dhe shërbime	150,323	150,323	188,023	0%	25%	25%
Shpenzimet komunale	15,000	15,000	15,000	0%	0%	0%
Avans i ministrit te mef	5,000,000	4,900,000	437,900	-2%	-91%	-91%
Pasuritë jofinanciare	2,500,000	2,400,000	0	-4%	-100%	-100%
Rezervat	2,500,000	2,500,000	437,900	0%	-82%	-82%
Fondi i rindertimit	1,254,868	1,614,868	1,614,868	29%	29%	0%
Mallra dhe shërbime	100,000	100,000	100,000	0%	0%	0%
Pasuritë jofinanciare	1,154,868	1,514,868	1,514,868	31%	31%	0%
Autoriteti rregullat.i telekom	1,471,488	1,471,488	2,942,976	0%	100%	100%
Rrogat dhe pagat	248,488	248,488	496,976	0%	100%	100%
Mallra dhe shërbime	408,000	408,000	816,000	0%	100%	100%
Shpenzimet komunale	15,000	15,000	30,000	0%	100%	100%
Pasuritë jofinanciare	800,000	800,000	1,600,000	0%	100%	100%
Agjenciono antikorupcion	495,484	504,553	504,553	2%	2%	0%
Rrogat dhe pagat	203,532	212,601	212,601	4%	4%	0%
Mallra dhe shërbime	241,952	241,952	226,952	0%	-6%	-6%
Shpenzimet komunale	20,000	20,000	20,000	0%	0%	0%
Pasuritë jofinanciare	30,000	30,000	45,000	0%	50%	50%
Agjenc.i prokurimit publik	152,673	155,870	155,870	2%	2%	0%
Rrogat dhe pagat	84,334	87,531	87,531	4%	4%	0%
Mallra dhe shërbime	64,739	64,739	64,739	0%	0%	0%
Shpenzimet komunale	3,600	3,600	3,600	0%	0%	0%
Zyra rregullative e energjise	985,988	985,988	1,971,975	0%	100%	100%
Rrogat dhe pagat	364,988	364,988	729,976	0%	100%	100%
Mallra dhe shërbime	562,000	450,000	899,999	-20%	60%	100%
Shpenzimet komunale	12,000	12,000	24,000	0%	100%	100%
Subvencionet dhe transferet	0	0	0	0%	0%	0%
Pasuritë jofinanciare	47,000	159,000	318,000	238%	577%	100%
Agjencia kosovare e privatizim	10,509,141	12,159,141	12,159,141	16%	16%	0%
Rrogat dhe pagat	184,500	184,500	184,500	0%	0%	0%
Mallra dhe shërbime	3,874,200	3,758,500	3,751,500	-3%	-3%	0%
Shpenzimet komunale	161,010	161,010	161,010	0%	0%	0%
Subvencionet dhe transferet	3,089,431	4,805,131	4,805,131	56%	56%	0%
Pasuritë jofinanciare	3,200,000	3,250,000	3,257,000	2%	2%	0%
Organi shqyrtues i prokurimit	526,071	526,071	526,071	0%	0%	0%
Rrogat dhe pagat	132,571	132,571	132,571	0%	0%	0%
Mallra dhe shërbime	269,000	269,000	269,000	0%	0%	0%
Shpenzimet komunale	17,000	17,000	17,000	0%	0%	0%
Subvencionet dhe transferet	2,500	2,500	2,500	0%	0%	0%
Pasuritë jofinanciare	105,000	105,000	105,000	0%	0%	0%
Komisioni per ndihme juridike	260,172	265,197	265,197	2%	2%	0%
Rrogat dhe pagat	59,560	66,985	66,985	12%	12%	0%
Mallra dhe shërbime	194,352	176,952	176,952	-9%	-9%	0%
Shpenzimet komunale	6,260	21,260	21,260	240%	240%	0%

Përshkrimi	Ligji Nr.03/L-105	Ligji Nr.03/L-167	Buxheti SIMFK	%	%	%
Universiteti	11,578,438	12,100,763	22,725,992	5%	96%	88%
Rrogat dhe pagat	7,569,758	8,092,083	15,943,058	7%	111%	97%
Mallra dhe shërbime	3,061,424	3,061,424	3,794,742	0%	24%	24%
Shpenzimet komunale	0	947,256	947,256	0%	0%	0%
Subvencionet dhe transferet	947,256	-	812,347	0%	-14%	0%
Pasuritë jofinanciare	0	0	1,228,590	0%	0%	0%
Gjykata kushtetuese e kosoves	1,100,000	1,100,000	1,100,000	0%	0%	0%
Rrogat dhe pagat	520,000	520,000	520,000	0%	0%	0%
Mallra dhe shërbime	330,000	330,000	283,050	0%	-14%	-14%
Shpenzimet komunale	67,000	67,000	56,950	0%	-15%	-15%
Pasuritë jofinanciare	183,000	183,000	240,000	0%	31%	31%
Komision kosovar i konkureses	205,900	205,900	205,900	0%	0%	0%
Rrogat dhe pagat	88,485	88,485	78,278	0%	-12%	-12%
Mallra dhe shërbime	84,200	84,200	94,407	0%	12%	12%
Shpenzimet komunale	5,700	5,700	5,700	0%	0%	0%
Pasuritë jofinanciare	27,515	27,515	27,515	0%	0%	0%
Agjen. Kosovar për intelecjenç	0	1,170,900	1,170,900	0%	0%	0%
Rrogat dhe pagat	0	500,000	500,000	0%	0%	0%
Mallra dhe shërbime	0	234,000	234,000	0%	0%	0%
Shpenzimet komunale	0	16,900	16,900	0%	0%	0%
Subvencionet dhe transferet	0	20,000	20,000	0%	0%	0%
Pasuritë jofinanciare	0	400,000	400,000	0%	0%	0%
Komis. Zgj. Per ankesa parash	0	0	197384	0%	0%	0%
Rrogat dhe pagat	0	0	50784	0%	0%	0%
Mallra dhe shërbime	0	0	93600	0%	0%	0%
Shpenzimet komunale	0	0	11000	0%	0%	0%
Pasuritë jofinanciare	0	0	42000	0%	0%	0%
Dogana	9,540,287	9,894,048	9,894,048	4%	4%	0%
Rrogat dhe pagat	3,276,707	3,461,968	3,461,968	6%	6%	0%
Mallra dhe shërbime	4,136,080	4,136,080	4,136,080	0%	0%	0%
Shpenzimet komunale	227,500	227,500	227,500	0%	0%	0%
Pasuritë jofinanciare	1,900,000	2,068,500	2,068,500	9%	9%	0%
Zyra e auditorit gjeneral	1,106,963	1,195,964	1,289,505	8%	16%	8%
Rrogat dhe pagat	523,230	612,231	665,772	17%	27%	9%
Mallra dhe shërbime	551,233	551,233	591,233	0%	7%	7%
Shpenzimet komunale	32,500	32,500	32,500	0%	0%	0%
Drejtorati i ceshtjeve admin.	15,107	4,054	4,054	-73%	-73%	0%
Rrogat dhe pagat	7,393	4,054	4,054	-45%	-45%	0%
Mallra dhe shërbime	6,714	0	0	-100%	-100%	0%
Shpenzimet komunale	1,000	0	0	-100%	-100%	0%
Zyra e kordinatorit te tmk-se	8,366,432	7,604,396	7,604,396	-9%	-9%	0%
Rrogat dhe pagat	4,169,095	3,886,024	3,886,024	-7%	-7%	0%
Mallra dhe shërbime	1,746,559	1,234,819	1,234,819	-29%	-29%	0%
Shpenzimet komunale	534,600	258,737	258,737	-52%	-52%	0%
Subvencionet dhe transferet	92,500	4,216	4,215	-95%	-95%	0%
Pasuritë jofinanciare	1,823,678	2,220,600	2,220,600	22%	22%	0%
Qendra financ.e informacionit	324,249	328,604	328,604	1%	1%	0%
Rrogat dhe pagat	75,853	80,208	80,208	6%	6%	0%
Mallra dhe shërbime	198,896	205,896	205,896	4%	4%	0%
Shpenzimet komunale	19,500	12,500	12,500	-36%	-36%	0%
Pasuritë jofinanciare	30,000	30,000	30,000	0%	0%	0%
Departamenti i drejtesise	866,577	1,039,727	1,039,727	20%	20%	0%
Rrogat dhe pagat	375,464	373,614	373,614	0%	0%	0%
Mallra dhe shërbime	302,648	477,648	433,961	58%	43%	-9%
Shpenzimet komunale	63,465	63,465	63,465	0%	0%	0%
Pasuritë jofinanciare	125,000	125,000	168,687	0%	35%	35%
Qendra kosovës sig.pub.ed.zhv	2,440,279	983,739	983,738	-60%	-60%	0%

Përshkrimi	Ligji Nr.03/L-105	Ligji Nr.03/L-167	Buxheti SIMFK	%	%	%
Rrogat dhe pagat	431,806	242,801	242,800	-44%	-44%	0%
Mallra dhe shërbime	1,556,673	671,121	671,121	-57%	-57%	0%
Shpenzimet komunale	151,800	69,817	69,817	-54%	-54%	0%
Pasuritë jofinanciare	300,000		0	-100%	-100%	0%
Zyra rregull.e ujit dhe mbetur	339,206	344,520	344,520	2%	2%	0%
Rrogat dhe pagat	150,256	155,570	155,570	4%	4%	0%
Mallra dhe shërbime	184,300	184,300	184,300	0%	0%	0%
Shpenzimet komunale	4,650	4,650	4,650	0%	0%	0%
Zyra rreg.e hekurudhave	221,346	221,346	221,346	0%	0%	0%
Rrogat dhe pagat	53,846	53,846	53,846	0%	0%	0%
Mallra dhe shërbime	102,000	102,000	102,000	0%	0%	0%
Shpenzimet komunale	14,000	14,000	14,000	0%	0%	0%
Pasuritë jofinanciare	51,500	51,500	51,500	0%	0%	0%
Autoriteti i aviacionit civil	840,543	840,543	840,543	0%	0%	0%
Rrogat dhe pagat	425,000	425,000	425,000	0%	0%	0%
Mallra dhe shërbime	406,243	381,243	381,243	-6%	-6%	0%
Shpenzimet komunale	9,300	9,300	9,300	0%	0%	0%
Pasuritë jofinanciare	0	25,000	25,000	0%	0%	0%
Komis.pavarur i min.&mineralev	1,501,784	1,520,095	1,520,095	1%	1%	0%
Rrogat dhe pagat	473,136	491,447	491,447	4%	4%	0%
Mallra dhe shërbime	616,648	586,148	586,148	-5%	-5%	0%
Shpenzimet komunale	36,000	36,000	36,000	0%	0%	0%
Subvencionet dhe transferet	36,000	36,000	36,000	0%	0%	0%
Pasuritë jofinanciare	340,000	370,500	370,500	9%	9%	0%
Kom.i pavarur i mediave	862,125	869,417	1,000,577	1%	16%	15%
Rrogat dhe pagat	134,397	141,689	141,689	5%	5%	0%
Mallra dhe shërbime	257,728	257,728	388,888	0%	51%	51%
Shpenzimet komunale	20,000	20,000	20,000	0%	0%	0%
Pasuritë jofinanciare	450,000	450,000	450,000	0%	0%	0%
Komisioni qendror i zgjedhjeve	8,320,775	8,400,434	8,400,434	1%	1%	0%
Rrogat dhe pagat	246,647	414,506	414,506	68%	68%	0%
Mallra dhe shërbime	7,880,773	7,792,573	7,792,573	-1%	-1%	0%
Shpenzimet komunale	28,740	28,740	28,740	0%	0%	0%
Pasuritë jofinanciare	164,615	164,615	164,615	0%	0%	0%
Ombudspersoni	492,228	509,789	509,789	4%	4%	0%
Rrogat dhe pagat	246,136	263,697	263,697	7%	7%	0%
Mallra dhe shërbime	192,092	192,092	192,092	0%	0%	0%
Shpenzimet komunale	54,000	54,000	54,000	0%	0%	0%
Instituti gjygesor i kosoves	606,508	612,425	612,425	1%	1%	0%
Rrogat dhe pagat	82,506	88,423	88,423	7%	7%	0%
Mallra dhe shërbime	467,602	467,602	467,602	0%	0%	0%
Shpenzimet komunale	16,400	16,400	16,400	0%	0%	0%
Pasuritë jofinanciare	40,000	40,000	40,000	0%	0%	0%
Këshilli gjygesor i kosovës	12,949,795	13,231,807	14,608,746	2%	13%	10%
Rrogat dhe pagat	5,871,811	6,353,823	7,258,924	8%	24%	14%
Mallra dhe shërbime	4,211,115	4,211,115	4,382,570	0%	4%	4%
Shpenzimet komunale	556,869	556,869	564,315	0%	1%	1%
Subvencionet dhe transferet	2,310,000	0	277,937	-100%	-88%	0%
Pasuritë jofinanciare	0	2,110,000	2,125,000	0%	0%	1%
Agjencioni kosovar i prones	958,777	1,043,107	1,082,072	9%	13%	4%
Rrogat dhe pagat	156,777	236,107	236,107	51%	51%	0%
Mallra dhe shërbime	697,000	702,000	740,965	1%	6%	6%
Shpenzimet komunale	105,000	105,000	105,000	0%	0%	0%
Zyra e keshillit disiplinor	215,863	221,838	113,860	3%	-47%	-49%
Rrogat dhe pagat	92,863	88,838	45,684	-4%	-51%	-49%
Mallra dhe shërbime	96,000	106,000	63,622	10%	-34%	-40%
Shpenzimet komunale	12,000	12,000	4,554	0%	-62%	-62%

Përshkrimi	Ligji Nr.03/L-105	Ligji Nr.03/L-167	Buxheti SIMFK	%	%	%
Pasuritë jofinanciare	15,000	15,000	0	0%	-100%	-100%
Gllgoc	6,500,280	6,914,906	7,372,317	6%	13%	7%
Rrogat dhe pagat	3,928,774	4,101,000	4,140,159	4%	5%	1%
Mallra dhe shërbime	752,131	746,531	800,527	-1%	6%	7%
Shpenzimet komunale	145,051	163,551	163,551	13%	13%	0%
Subvencionet dhe transferet	72,709	74,709	74,709	3%	3%	0%
Pasuritë jofinanciare	1,601,615	1,829,115	2,193,371	14%	37%	20%
Fushe kosove	4,055,629	4,380,870	5,094,669	8%	26%	16%
Rrogat dhe pagat	2,117,928	2,252,469	2,266,725	6%	7%	1%
Mallra dhe shërbime	393,832	420,460	500,460	7%	27%	19%
Shpenzimet komunale	162,000	165,000	174,588	2%	8%	6%
Subvencionet dhe transferet	39,098	49,098	49,098	26%	26%	0%
Pasuritë jofinanciare	1,342,771	1,493,843	2,103,798	11%	57%	41%
Lipjan	7,850,225	8,024,929	9,243,129	2%	18%	15%
Rrogat dhe pagat	4,459,594	4,713,267	4,748,379	6%	6%	1%
Mallra dhe shërbime	843,166	643,458	678,939	-24%	-19%	6%
Shpenzimet komunale	142,311	115,654	125,903	-19%	-12%	9%
Subvencionet dhe transferet	80,000	80,000	89,039	0%	11%	11%
Pasuritë jofinanciare	2,325,154	2,472,550	3,600,870	6%	55%	46%
Obiliq	3,135,494	3,243,950	3,734,614	3%	19%	15%
Rrogat dhe pagat	1,800,403	1,925,629	1,978,057	7%	10%	3%
Mallra dhe shërbime	239,831	215,561	350,019	-10%	46%	62%
Shpenzimet komunale	76,000	69,000	69,000	-9%	-9%	0%
Subvencionet dhe transferet	38,500	38,500	38,500	0%	0%	0%
Pasuritë jofinanciare	980,760	995,260	1,299,038	1%	32%	31%
Podujevë	11,151,357	11,429,165	11,982,855	2%	7%	5%
Rrogat dhe pagat	5,710,775	6,099,426	6,145,225	7%	8%	1%
Mallra dhe shërbime	872,179	935,179	1,046,818	7%	20%	12%
Shpenzimet komunale	292,071	295,571	295,571	1%	1%	0%
Subvencionet dhe transferet	65,000	65,000	135,625	0%	109%	109%
Pasuritë jofinanciare	4,211,332	4,033,989	4,359,616	-4%	4%	8%
Prishtine	42,516,330	43,302,523	60,325,381	2%	42%	39%
Rrogat dhe pagat	14,377,325	14,974,515	15,536,112	4%	8%	4%
Mallra dhe shërbime	4,254,969	4,284,969	7,072,387	1%	66%	65%
Shpenzimet komunale	2,694,871	2,703,872	2,703,872	0%	0%	0%
Subvencionet dhe transferet	540,000	540,000	589,369	0%	9%	9%
Pasuritë jofinanciare	20,649,165	20,799,167	34,423,641	1%	67%	66%
Shtëme	3,234,082	3,316,116	3,485,227	3%	8%	5%
Rrogat dhe pagat	1,900,490	1,966,524	1,987,695	3%	5%	1%
Mallra dhe shërbime	354,092	367,092	365,132	4%	3%	-1%
Shpenzimet komunale	109,272	112,272	105,526	3%	-3%	-6%
Subvencionet dhe transferet	61,000	61,000	61,000	0%	0%	0%
Pasuritë jofinanciare	809,228	809,228	965,874	0%	19%	19%
Dragash	3,725,280	3,827,172	4,141,966	3%	11%	8%
Rrogat dhe pagat	2,153,446	2,219,338	2,269,758	3%	5%	2%
Mallra dhe shërbime	303,087	336,087	367,930	11%	21%	9%
Shpenzimet komunale	91,500	94,500	94,500	3%	3%	0%
Subvencionet dhe transferet	40,000	40,000	46,000	0%	15%	15%
Pasuritë jofinanciare	1,137,247	1,137,247	1,363,779	0%	20%	20%
Prizren	22,481,913	22,822,021	24,336,338	2%	8%	7%
Rrogat dhe pagat	9,627,454	10,248,562	10,379,748	6%	8%	1%
Mallra dhe shërbime	2,073,762	2,008,762	2,256,841	-3%	9%	12%
Shpenzimet komunale	612,319	546,319	546,319	-11%	-11%	0%
Subvencionet dhe transferet	315,500	315,500	367,603	0%	17%	17%
Pasuritë jofinanciare	9,852,878	9,702,878	10,785,827	-2%	9%	11%
Rahovec	6,593,736	6,924,438	7,359,674	5%	12%	6%
Rrogat dhe pagat	3,611,051	3,725,752	3,756,774	3%	4%	1%

Përshkrimi	Ligji Nr.03/L-105	Ligji Nr.03/L-167	Buxheti SIMFK	%	%	%
Mallra dhe shërbime	627,243	663,243	685,728	6%	9%	3%
Shpenzimet komunale	238,623	164,623	164,623	-31%	-31%	0%
Subvencionet dhe transferet	60,300	97,300	97,300	61%	61%	0%
Pasuritë jofinanciare	2,056,519	2,273,520	2,655,249	11%	29%	17%
Suharekë	8,061,331	8,198,367	8,984,580	2%	11%	10%
Rrogat dhe pagat	4,108,022	4,249,158	4,253,433	3%	4%	0%
Mallra dhe shërbime	785,568	798,568	851,788	2%	8%	7%
Shpenzimet komunale	195,000	198,000	231,970	2%	19%	17%
Subvencionet dhe transferet	110,000	110,000	119,905	0%	9%	9%
Pasuritë jofinanciare	2,862,741	2,842,641	3,527,483	-1%	23%	24%
Malishevë	6,517,876	6,655,959	6,826,397	2%	5%	3%
Rrogat dhe pagat	3,861,879	3,997,894	4,004,289	4%	4%	0%
Mallra dhe shërbime	681,537	680,605	753,240	0%	11%	11%
Shpenzimet komunale	157,832	160,832	160,832	2%	2%	0%
Subvencionet dhe transferet	60,000	60,000	60,000	0%	0%	0%
Pasuritë jofinanciare	1,756,628	1,756,628	1,848,037	0%	5%	5%
Mamushë	723,311	736,733	772,387	2%	7%	5%
Rrogat dhe pagat	404,429	413,951	413,951	2%	2%	0%
Mallra dhe shërbime	106,307	99,677	113,689	-6%	7%	14%
Shpenzimet komunale	26,200	27,200	23,842	4%	-9%	-12%
Pasuritë jofinanciare	186,375	195,905	220,905	5%	19%	13%
Deçan	4,239,774	4,355,806	4,749,873	3%	12%	9%
Rrogat dhe pagat	2,598,591	2,697,428	2,755,618	4%	6%	2%
Mallra dhe shërbime	268,076	328,118	359,403	22%	34%	10%
Shpenzimet komunale	131,033	139,033	154,233	6%	18%	11%
Subvencionet dhe transferet	10,000	10,000	18,000	0%	80%	80%
Pasuritë jofinanciare	1,232,074	1,181,227	1,462,618	-4%	19%	24%
Gjakove	12,244,283	12,886,878	14,202,886	5%	16%	10%
Rrogat dhe pagat	6,544,675	6,818,270	6,838,570	4%	4%	0%
Mallra dhe shërbime	1,351,085	1,366,085	1,531,163	1%	13%	12%
Shpenzimet komunale	519,000	523,000	523,000	1%	1%	0%
Subvencionet dhe transferet	200,000	250,000	350,000	25%	75%	40%
Pasuritë jofinanciare	3,629,523	3,929,523	4,960,153	8%	37%	26%
Istog	5,038,352	5,165,555	5,665,165	3%	12%	10%
Rrogat dhe pagat	2,863,962	2,989,664	3,007,664	4%	5%	1%
Mallra dhe shërbime	528,483	543,484	763,632	3%	44%	41%
Shpenzimet komunale	120,991	123,991	148,278	2%	23%	20%
Subvencionet dhe transferet	87,200	87,200	233,141	0%	167%	167%
Pasuritë jofinanciare	1,437,716	1,421,216	1,512,450	-1%	5%	6%
Klinë	4,996,631	5,662,836	5,939,326	13%	19%	5%
Rrogat dhe pagat	2,888,676	3,066,481	3,086,481	6%	7%	1%
Mallra dhe shërbime	476,515	486,515	524,957	2%	10%	8%
Shpenzimet komunale	171,111	177,111	177,111	4%	4%	0%
Subvencionet dhe transferet	55,000	55,000	59,147	0%	8%	8%
Pasuritë jofinanciare	1,405,329	1,877,729	2,091,630	34%	49%	11%
Peje	12,638,499	12,896,047	15,387,258	2%	22%	19%
Rrogat dhe pagat	7,018,502	7,231,050	7,366,247	3%	5%	2%
Mallra dhe shërbime	1,037,922	1,052,922	1,126,920	1%	9%	7%
Shpenzimet komunale	475,437	479,437	494,358	1%	4%	3%
Subvencionet dhe transferet	213,121	213,121	246,848	0%	16%	16%
Pasuritë jofinanciare	3,893,517	3,919,517	6,152,885	1%	58%	57%
Junik	874,277	900,787	995,169	3%	14%	10%
Rrogat dhe pagat	522,881	515,263	528,763	-1%	1%	3%
Mallra dhe shërbime	145,621	135,621	135,621	-7%	-7%	0%
Shpenzimet komunale	30,300	27,300	27,300	-10%	-10%	0%
Subvencionet dhe transferet	4,000	4,000	4,000	0%	0%	0%
Pasuritë jofinanciare	171,475	218,603	299,485	27%	75%	37%

Përshkrimi	Ligji Nr.03/L-105	Ligji Nr.03/L-167	Buxheti SIMFK	%	%	%
Leposaviq	2,068,670	2,108,706	2,140,532	2%	3%	2%
Rrogat dhe pagat	1,180,270	1,222,806	1,224,256	4%	4%	0%
Mallra dhe shërbime	213,892	195,392	193,942	-9%	-9%	-1%
Shpenzimet komunale	138,000	23,000	23,000	-83%	-83%	0%
Subvencionet dhe transferet	5,000	5,000	5,000	0%	0%	0%
Pasuritë jofinanciare	531,508	662,508	694,335	25%	31%	5%
Mitrovica	11,524,978	12,410,846	14,408,326	8%	25%	16%
Rrogat dhe pagat	6,788,879	7,088,747	7,241,775	4%	7%	2%
Mallra dhe shërbime	1,049,674	1,054,674	1,390,529	0%	32%	32%
Shpenzimet komunale	371,222	369,222	423,460	-1%	14%	15%
Subvencionet dhe transferet	211,054	686,054	761,987	225%	261%	11%
Pasuritë jofinanciare	3,104,149	3,212,149	4,590,574	3%	48%	43%
Skenderaj	6,185,016	6,819,792	7,055,712	10%	14%	3%
Rrogat dhe pagat	3,838,652	4,064,682	4,162,392	6%	8%	2%
Mallra dhe shërbime	579,890	757,890	773,845	31%	33%	2%
Shpenzimet komunale	134,400	144,400	144,400	7%	7%	0%
Subvencionet dhe transferet	100,000	105,000	109,500	5%	10%	4%
Pasuritë jofinanciare	1,532,074	1,747,820	1,865,575	14%	22%	7%
Vushtrri	8,110,857	9,018,366	9,549,024	11%	18%	6%
Rrogat dhe pagat	4,672,929	4,824,438	4,897,983	3%	5%	2%
Mallra dhe shërbime	937,702	984,702	1,014,703	5%	8%	3%
Shpenzimet komunale	201,578	194,578	187,988	-3%	-7%	-3%
Subvencionet dhe transferet	80,000	100,000	120,000	25%	50%	20%
Pasuritë jofinanciare	2,218,648	2,914,648	3,328,350	31%	50%	14%
Zubin Potok	1,496,205	1,531,656	1,546,531	2%	3%	1%
Rrogat dhe pagat	921,539	938,990	858,990	2%	-7%	-9%
Mallra dhe shërbime	82,928	97,928	97,928	18%	18%	0%
Shpenzimet komunale	3,000	6,000	6,000	100%	100%	0%
Subvencionet dhe transferet	4,800	4,800	4,800	0%	0%	0%
Pasuritë jofinanciare	483,938	483,938	578,812	0%	20%	20%
Zveçan	1,399,220	1,442,784	1,455,718	3%	4%	1%
Rrogat dhe pagat	652,112	675,676	675,676	4%	4%	0%
Mallra dhe shërbime	140,951	150,951	146,051	7%	4%	-3%
Shpenzimet komunale	83,800	83,800	83,800	0%	0%	0%
Subvencionet dhe transferet	0	0	2,934	0%	0%	0%
Pasuritë jofinanciare	522,357	532,357	547,257	2%	5%	3%
Gjilan	13,694,276	14,733,560	16,438,584	8%	20%	12%
Rrogat dhe pagat	8,226,410	8,489,692	8,489,692	3%	3%	0%
Mallra dhe shërbime	1,782,344	1,937,346	2,214,750	9%	24%	14%
Shpenzimet komunale	344,400	368,400	395,057	7%	15%	7%
Subvencionet dhe transferet	119,000	359,000	1,615,235	202%	1257%	350%
Pasuritë jofinanciare	3,222,122	3,579,122	3,723,851	11%	16%	4%
Kaçanik	3,640,359	3,737,172	4,241,664	3%	17%	13%
Rrogat dhe pagat	2,431,272	2,518,520	2,546,420	4%	5%	1%
Mallra dhe shërbime	355,267	365,187	420,299	3%	18%	15%
Shpenzimet komunale	77,500	80,500	96,085	4%	24%	19%
Subvencionet dhe transferet	41,000	37,645	79,745	-8%	95%	112%
Pasuritë jofinanciare	735,320	735,320	1,099,115	0%	49%	49%
Kamenice	5,802,394	6,146,666	6,536,406	6%	13%	6%
Rrogat dhe pagat	3,910,447	4,115,238	4,090,504	5%	5%	-1%
Mallra dhe shërbime	642,008	606,988	727,383	-5%	13%	20%
Shpenzimet komunale	127,757	142,757	149,198	12%	17%	5%
Subvencionet dhe transferet	25,000	46,800	100,394	87%	302%	115%
Pasuritë jofinanciare	1,097,182	1,234,883	1,468,927	13%	34%	19%
Novobardë	1,018,739	1,059,719	1,100,252	4%	8%	4%
Rrogat dhe pagat	611,104	613,884	613,884	0%	0%	0%
Mallra dhe shërbime	68,519	89,219	99,313	30%	45%	11%

Përshkrimi	Ligji Nr.03/L-105	Ligji Nr.03/L-167	Buxheti SIMFK	%	%	%
Shpenzimet komunale	25,399	27,899	33,399	10%	31%	20%
Subvencionet dhe transferet	2,000	2,000	11,500	0%	475%	475%
Pasuritë jofinanciare	311,717	326,717	342,157	5%	10%	5%
Shterpce	1,643,373	1,683,667	1,727,364	2%	5%	3%
Rrogat dhe pagat	923,314	917,608	878,608	-1%	-5%	-4%
Mallra dhe shërbime	125,661	168,161	219,908	34%	75%	31%
Shpenzimet komunale	32,120	32,120	32,120	0%	0%	0%
Subvencionet dhe transferet	0	3,500	3,500	0%	0%	0%
Pasuritë jofinanciare	562,278	562,278	593,228	0%	6%	6%
Ferizaj	13,025,503	14,146,324	15,423,454	9%	18%	9%
Rrogat dhe pagat	6,985,410	7,327,230	7,370,230	5%	6%	1%
Mallra dhe shërbime	1,323,505	1,403,505	1,541,964	6%	17%	10%
Shpenzimet komunale	417,306	401,306	401,306	-4%	-4%	0%
Subvencionet dhe transferet	382,703	590,703	635,703	54%	66%	8%
Pasuritë jofinanciare	3,916,579	4,423,580	5,474,250	13%	40%	24%
Viti	6,058,608	6,191,788	6,732,991	2%	11%	9%
Rrogat dhe pagat	3,766,528	3,866,528	3,911,427	3%	4%	1%
Mallra dhe shërbime	799,754	600,654	638,152	-25%	-20%	6%
Shpenzimet komunale	245,955	248,955	244,125	1%	-1%	-2%
Subvencionet dhe transferet	62,000	62,000	62,000	0%	0%	0%
Pasuritë jofinanciare	1,184,371	1,413,651	1,877,287	19%	59%	33%
Hani i Elezit	1,153,143	1,190,301	1,431,428	3%	24%	20%
Rrogat dhe pagat	672,515	696,054	696,054	4%	4%	0%
Mallra dhe shërbime	139,090	149,090	169,090	7%	22%	13%
Shpenzimet komunale	28,000	29,000	29,000	4%	4%	0%
Subvencionet dhe transferet	8,000	25,619	35,206	220%	340%	37%
Pasuritë jofinanciare	305,538	290,538	502,078	-5%	64%	73%
Total	1,139,398,872.00	1,248,276,215.00	1,251,928,846.86	10%	10%	0%
Servisimi i Borgjit	0	0	55,000,000	0%	0%	0%
Huazimet për ndermarrjet publike	80,400,000	100,000,000	100,000,000	24%	24%	0%
Pagesa për anëtarësim në IFN	0	17,000,000	17,000,000	0%	0%	0%
Totali i Përgjithshëm	1,219,798,872.00	1,365,276,215.00	1,423,928,846.86	12%	17%	4%

ANEKSI 2. Shpenzimet sipas organizatave buxhetore

Përshkrimi	Ligji Nr.03/L-105	Ligji Nr.03/L-167	Buxheti SIMFK	Pagesat (të dalat)	Zotimet/ Obligimet	Progresi
1	2	3	4	5	6	7=5/4
Kuvendi	9,244,727	9,622,421	9,622,421	8,223,072	738,247	85%
Rrogat dhe pagat	4,253,585	4,300,279	4,299,379	3,852,822	7,718	90%
Mallra dhe shërbime	1,230,359	1,287,859	1,281,559	1,130,254	98,432	88%
Shpenzimet komunale	161,000	164,500	221,200	220,100	100	100%
Subvencionet dhe transferet	1,901,783	1,911,783	1,911,783	1,895,408	5,584	99%
Pasuritë jofinanciare	1,698,000	1,958,000	1,908,500	1,124,488	626,413	59%
Zyra e Presidentit	2,471,891	2,838,889	2,838,889	1,187,678	142,027	42%
Rrogat dhe pagat	213,432	263,093	263,093	217,381	0	83%
Mallra dhe shërbime	1,038,459	1,098,459	1,098,459	924,435	137,614	84%
Shpenzimet komunale	52,000	52,000	52,000	16,038	4,229	31%
Subvencionet dhe transferet	68,000	75,337	75,337	29,824	184	40%
Pasuritë jofinanciare	1,100,000	1,350,000	1,350,000	0	0	0%
Zyra e Kryeministrit	4,903,469	8,322,630	8,790,075	7,527,983	518,186	86%
Rrogat dhe pagat	1,166,687	1,593,681	1,691,002	1,511,470	0	89%
Mallra dhe shërbime	2,221,992	2,765,006	2,962,630	2,332,171	284,434	79%
Shpenzimet komunale	124,700	165,408	165,408	88,598	20,451	54%
Subvencionet dhe transferet	1,390,090	1,498,381	1,670,881	1,458,682	50,809	87%
Pasuritë jofinanciare	0	2,300,154	2,300,154	2,137,062	162,492	93%
Min.e Ekonomise & Financave	176,484,439	186,123,941	131,885,585	111,162,450	9,032,376	84%
Rrogat dhe pagat	19,164,414	7,462,078	7,457,077	4,455,548	0	60%
Mallra dhe shërbime	9,559,524	14,816,492	7,069,259	10,119,393	2,899,346	143%
Shpenzimet komunale	355,320	320,320	320,320	268,552	20,878	84%
Subvencionet dhe transferet	50,993,261	77,038,156	77,714,801	73,762,970	3,351,855	95%
Pasuritë jofinanciare	37,496,895	30,126,895	30,241,895	22,555,987	2,760,297	75%
Rezervat	58,915,025	56,360,000	9,082,233	0	0	0%
Min.e Administratës Publike	33,247,360	33,502,689	33,502,689	30,273,619	2,632,799	90%
Rrogat dhe pagat	1,390,551	1,883,780	1,877,780	1,808,495	0	96%
Mallra dhe shërbime	7,336,603	5,836,936	5,987,936	5,473,416	160,781	91%
Shpenzimet komunale	995,206	993,706	863,706	689,762	60,005	80%
Pasuritë jofinanciare	23,525,000	24,788,267	24,773,267	22,301,946	2,412,012	90%
Min.e Bujq.pyll& Zhv.Rural	12,161,791	12,133,661	13,339,298	11,798,037	1,265,784	88%
Rrogat dhe pagat	2,002,996	1,983,970	2,292,063	2,094,576	0	91%
Mallra dhe shërbime	1,775,902	1,669,660	1,878,083	1,210,670	624,843	64%
Shpenzimet komunale	215,300	174,592	174,592	108,290	31,884	62%
Subvencionet dhe transferet	1,167,593	4,767,593	5,268,593	5,246,294	21,299	100%
Pasuritë jofinanciare	7,000,000	3,537,846	3,725,966	3,138,207	587,759	84%
Min.e Tregtise & Industrise	9,163,506	9,220,856	9,220,857	6,740,369	2,318,006	73%
Rrogat dhe pagat	597,410	652,260	652,261	601,861	0	92%
Mallra dhe shërbime	1,105,000	1,182,500	1,195,340	1,137,405	43,352	95%
Shpenzimet komunale	85,680	85,680	72,840	33,727	1,926	46%
Pasuritë jofinanciare	7,375,416	7,300,416	7,300,416	4,967,376	2,272,728	68%
Min.Transp.& Telekomunikacion	115,897,975	160,980,517	160,980,517	136,839,475	24,105,619	85%
Rrogat dhe pagat	791,442	883,584	883,584	868,623	0	98%
Mallra dhe shërbime	9,691,813	10,944,213	11,097,213	10,569,121	512,463	95%
Shpenzimet komunale	112,300	112,300	112,300	90,659	21,580	81%

Përshkrimi	Ligji Nr.03/L-105	Ligji Nr.03/L-167	Buxheti SIMFK	Pagesat (të dalat)	Zotimet/ Obligimet	Progresi
Subvencionet dhe transferet	2,385,935	2,123,935	1,970,935	1,832,715	138,220	93%
Pasuritë jofinanciare	102,916,485	146,916,485	146,916,485	123,478,358	23,433,355	84%
Ministria e Shëndetsise	66,282,033	74,095,483	78,127,209	74,374,511	2,452,933	95%
Rrogat dhe pagat	20,272,409	21,942,349	25,974,075	24,967,515	362	96%
Mallra dhe shërbime	29,293,131	33,326,531	33,307,644	31,421,053	1,664,182	94%
Shpenzimet komunale	3,146,073	3,446,073	3,445,460	3,349,879	46,638	97%
Subvencionet dhe transferet	1,070,420	2,452,430	2,452,430	2,430,582	21,828	99%
Pasuritë jofinanciare	12,500,000	12,928,100	12,947,600	12,205,482	719,924	94%
Min.kult.rinis,sport & qjr	11,170,933	12,098,993	12,181,728	10,784,941	1,283,219	89%
Rrogat dhe pagat	993,283	1,083,843	1,083,843	989,947	0	91%
Mallra dhe shërbime	707,187	707,187	781,922	736,918	27,333	94%
Shpenzimet komunale	331,000	331,000	319,333	288,599	30,734	90%
Subvencionet dhe transferet	3,826,933	3,984,433	4,304,100	4,301,964	1,884	100%
Pasuritë jofinanciare	5,312,530	5,992,530	5,692,530	4,467,513	1,223,268	78%
Min.e arsimit,shkenc & teknol.	43,952,671	52,264,372	55,441,554	52,352,021	2,745,277	94%
Rrogat dhe pagat	2,669,376	3,058,360	3,563,012	3,454,708	1,493	97%
Mallra dhe shërbime	2,718,576	2,787,356	5,363,130	5,056,141	91,055	94%
Shpenzimet komunale	754,720	647,657	647,863	617,940	20,881	95%
Subvencionet dhe transferet	27,000	27,000	73,000	72,251	249	99%
Pasuritë jofinanciare	37,782,999	45,743,999	45,794,549	43,150,982	2,631,599	94%
Min.e punes & mireq.sociale	159,931,028	163,251,013	163,478,223	161,658,449	1,415,960	99%
Rrogat dhe pagat	3,437,058	2,931,776	2,931,776	2,847,166	0	97%
Mallra dhe shërbime	3,002,576	2,758,354	2,858,354	2,823,919	28,718	99%
Shpenzimet komunale	572,424	475,424	475,424	361,520	95,911	76%
Subvencionet dhe transferet	149,744,500	153,194,191	153,221,401	152,144,215	863,541	99%
Pasuritë jofinanciare	3,174,470	3,891,268	3,991,268	3,481,629	427,789	87%
Min.e ambientit & plan.hapsino	12,253,696	15,389,929	15,389,929	10,877,588	2,301,859	71%
Rrogat dhe pagat	761,744	851,977	851,977	816,114	0	96%
Mallra dhe shërbime	1,192,052	1,319,452	1,459,452	1,385,637	60,152	95%
Shpenzimet komunale	99,900	99,900	99,900	52,103	0	52%
Pasuritë jofinanciare	10,200,000	13,118,600	12,968,600	8,613,734	2,241,708	66%
Subvencionet dhe transferet	0	0	10,000	10,000	0	100%
Min.per kthim te komuniteteve	8,707,057	9,082,997	9,082,998	7,620,432	1,392,306	84%
Rrogat dhe pagat	351,618	395,090	395,091	369,405	0	93%
Mallra dhe shërbime	503,141	501,609	501,609	382,382	96,915	76%
Shpenzimet komunale	52,298	42,298	42,298	27,009	1,579	64%
Subvencionet dhe transferet	300,000	1,663,000	1,663,000	1,626,438	35,988	98%
Pasuritë jofinanciare	7,500,000	6,481,000	6,481,000	5,215,198	1,257,824	80%
Min.admin.e qeverisje lokale	11,284,359	11,817,083	11,817,083	10,477,209	1,253,835	89%
Rrogat dhe pagat	356,830	594,464	594,464	526,452	16,047	89%
Mallra dhe shërbime	532,851	583,859	625,966	536,706	86,512	86%
Shpenzimet komunale	13,000	61,070	56,883	24,539	10,948	43%
Subvencionet dhe transferet	437,249	437,249	448,916	435,400	12,156	97%
Pasuritë jofinanciare	6,677,441	9,598,441	10,090,854	8,954,111	1,128,173	89%
Rezervat	3,266,988	542,000	0	0	0	0%
Min.per energjetike & miniera	2,227,927	2,218,852	2,218,852	2,007,759	115,751	90%
Rrogat dhe pagat	430,227	471,152	471,152	407,224	0	86%
Mallra dhe shërbime	807,500	757,500	757,500	686,001	49,891	91%
Shpenzimet komunale	39,200	39,200	39,200	29,393	0	75%
Subvencionet dhe transferet	51,000	51,000	51,000	25,720	25,280	50%
Pasuritë jofinanciare	900,000	900,000	900,000	859,421	40,579	95%

Përshkrimi	Ligji Nr.03/L-105	Ligji Nr.03/L-167	Buxheti SIMFK	Pagesat (të dalat)	Zotimet/ Obligimet	Progresi
Min.e puneve te brendshme	67,694,102	76,080,330	76,789,051	69,593,801	5,236,560	91%
Rrogat dhe pagat	31,629,030	36,596,656	37,305,377	36,678,499	1,752	98%
Mallra dhe shërbime	14,253,672	16,739,291	16,788,291	15,427,376	1,223,948	92%
Shpenzimet komunale	1,794,400	1,877,383	1,877,383	1,354,976	247,603	72%
Subvencionet dhe transferet	127,000	127,000	127,000	98,039	28,955	77%
Pasuritë jofinanciare	19,890,000	20,740,000	20,691,000	16,034,911	3,734,302	77%
Ministria e drejtësisë	19,477,804	22,011,412	23,092,639	21,025,510	1,048,306	91%
Rrogat dhe pagat	6,933,066	7,679,948	7,931,348	7,541,590	0	95%
Mallra dhe shërbime	7,272,412	6,705,633	7,366,959	6,423,104	372,261	87%
Shpenzimet komunale	733,258	1,028,258	1,028,258	823,995	201,418	80%
Subvencionet dhe transferet	20,000	20,000	20,000	13,498	0	67%
Pasuritë jofinanciare	4,519,068	6,577,573	6,746,073	6,223,322	474,626	92%
Ministria e puneve te jashtme	24,739,107	24,820,814	24,820,814	4,437,583	11,181,452	18%
Rrogat dhe pagat	2,646,793	2,728,500	2,728,500	1,184,421	0	43%
Mallra dhe shërbime	8,421,484	8,421,484	8,421,484	2,587,691	661,094	31%
Shpenzimet komunale	630,530	630,530	630,530	58,591	846	9%
Pasuritë jofinanciare	13,040,300	13,040,300	13,040,300	606,879	10,519,513	5%
Min e forc se sigur se kosoves	20,465,666	21,767,164	21,767,164	13,878,334	5,720,893	64%
Rrogat dhe pagat	5,441,696	5,639,054	5,639,054	4,657,864	0	83%
Mallra dhe shërbime	3,805,320	4,080,944	4,080,944	2,471,288	1,391,702	61%
Shpenzimet komunale	95,500	423,785	423,785	234,049	189,736	55%
Pasuritë jofinanciare	11,123,150	11,623,381	11,623,381	6,515,133	4,139,455	56%
Komisioni i pavar.i prokurimit	306,940	314,336	314,336	306,147	2,913	97%
Rrogat dhe pagat	155,100	162,496	162,496	158,975	0	98%
Mallra dhe shërbime	131,640	131,640	131,640	130,500	191	99%
Shpenzimet komunale	20,200	20,200	20,200	16,672	2,722	83%
Akademia e shkencave & arteve	421,323	424,836	462,536	423,772	0	92%
Rrogat dhe pagat	256,000	259,513	259,513	225,683	0	87%
Mallra dhe shërbime	150,323	150,323	188,023	188,018	0	100%
Shpenzimet komunale	15,000	15,000	15,000	10,071	0	67%
Avans i ministrit te mef	5,000,000	4,900,000	437,900	0	0	0%
Pasuritë jofinanciare	2,500,000	2,400,000	0	0	0	0%
Rezervat	2,500,000	2,500,000	437,900	0	0	0%
Fondi i rindertimit	1,254,868	1,614,868	1,614,868	1,087,781	526,989	67%
Mallra dhe shërbime	100,000	100,000	100,000	97,122	2,780	97%
Pasuritë jofinanciare	1,154,868	1,514,868	1,514,868	990,659	524,209	65%
Autoriteti rregullat.i telekom	1,471,488	1,471,488	2,942,976	1,205,304	91,941	41%
Rrogat dhe pagat	248,488	248,488	496,976	202,082	2,153	41%
Mallra dhe shërbime	408,000	408,000	816,000	242,922	63,731	30%
Shpenzimet komunale	15,000	15,000	30,000	9,174	2,815	31%
Pasuritë jofinanciare	800,000	800,000	1,600,000	751,127	23,243	47%
Agjenciono antikorupcion	495,484	504,553	504,553	400,820	7,095	79%
Rrogat dhe pagat	203,532	212,601	212,601	164,381	0	77%
Mallra dhe shërbime	241,952	241,952	226,952	184,018	6,422	81%
Shpenzimet komunale	20,000	20,000	20,000	9,045	673	45%
Pasuritë jofinanciare	30,000	30,000	45,000	43,377	0	96%
Agjenc.i prokurimit publik	152,673	155,870	155,870	126,418	2,532	81%
Rrogat dhe pagat	84,334	87,531	87,531	62,989	0	72%
Mallra dhe shërbime	64,739	64,739	64,739	61,151	2,232	94%
Shpenzimet komunale	3,600	3,600	3,600	2,279	300	63%
Zyra rregullative e energjise	985,988	985,988	1,971,975	574,059	92,503	29%

Përshkrimi	Ligji Nr.03/L-105	Ligji Nr.03/L-167	Buxheti SIMFK	Pagesat (të dalat)	Zotimet/ Obligimet	Progresi
Rrogat dhe pagat	364,988	364,988	729,976	294,427	0	40%
Mallra dhe shërbime	562,000	450,000	899,999	191,715	40,037	21%
Shpenzimet komunale	12,000	12,000	24,000	7,082	879	30%
Subvencionet dhe transferet	0	0	0	0	0	0%
Pasuritë jofinanciare	47,000	159,000	318,000	80,835	51,587	25%
Agjencia kosovare e privatizim	10,509,141	12,159,141	12,159,141	10,322,327	547,641	85%
Rrogat dhe pagat	184,500	184,500	184,500	152,478	0	83%
Mallra dhe shërbime	3,874,200	3,758,500	3,751,500	2,164,384	512,399	58%
Shpenzimet komunale	161,010	161,010	161,010	62,102	23,697	39%
Subvencionet dhe transferet	3,089,431	4,805,131	4,805,131	4,791,970	48	100%
Pasuritë jofinanciare	3,200,000	3,250,000	3,257,000	3,151,393	11,497	97%
Organi shqyrtues i prokurimit	526,071	526,071	526,071	342,252	77,243	65%
Rrogat dhe pagat	132,571	132,571	132,571	94,801	0	72%
Mallra dhe shërbime	269,000	269,000	269,000	155,587	63,192	58%
Shpenzimet komunale	17,000	17,000	17,000	4,009	5,607	24%
Subvencionet dhe transferet	2,500	2,500	2,500	0	0	0%
Pasuritë jofinanciare	105,000	105,000	105,000	87,856	8,444	84%
Komisioni per ndihme juridike	260,172	265,197	265,197	239,680	9,993	90%
Rrogat dhe pagat	59,560	66,985	66,985	64,433	0	96%
Mallra dhe shërbime	194,352	176,952	176,952	158,260	9,969	89%
Shpenzimet komunale	6,260	21,260	21,260	16,987	24	80%
Universiteti	11,578,438	12,100,763	22,725,992	21,108,141	893,607	93%
Rrogat dhe pagat	7,569,758	8,092,083	15,943,058	15,396,496	6,059	97%
Mallra dhe shërbime	3,061,424	3,061,424	3,794,742	2,926,722	858,075	77%
Shpenzimet komunale	0	947,256	947,256	936,498	10,758	99%
Subvencionet dhe transferet	947,256	-	812,347	722,311	8,927	0%
Pasuritë jofinanciare	0	0	1,228,590	1,126,116	9,788	0%
Gjykata kushtetuese e kosoves	1,100,000	1,100,000	1,100,000	313,002	277,749	28%
Rrogat dhe pagat	520,000	520,000	520,000	100,258	0	19%
Mallra dhe shërbime	330,000	330,000	283,050	121,133	129,884	43%
Shpenzimet komunale	67,000	67,000	56,950	1,076	0	2%
Pasuritë jofinanciare	183,000	183,000	240,000	90,535	147,865	38%
Komision kosovar i konkureses	205,900	205,900	205,900	187,831	4,132	91%
Rrogat dhe pagat	88,485	88,485	78,278	74,063	0	95%
Mallra dhe shërbime	84,200	84,200	94,407	86,268	4,132	91%
Shpenzimet komunale	5,700	5,700	5,700	0	0	0%
Pasuritë jofinanciare	27,515	27,515	27,515	27,500	0	100%
Agjen. Kosovar për intelgjenc	0	1,170,900	1,170,900	327,893	194,489	28%
Rrogat dhe pagat	0	500,000	500,000	33,907	0	7%
Mallra dhe shërbime	0	234,000	234,000	28,341	182,405	12%
Shpenzimet komunale	0	16,900	16,900	273	27	2%
Subvencionet dhe transferet	0	20,000	20,000	0	0	0%
Pasuritë jofinanciare	0	400,000	400,000	265,372	12,058	66%
Komis. Zgj. Per ankesa parash	0	0	197384	58472.65	34077.16	30%
Rrogat dhe pagat	0	0	50784	32152.65	0	63%
Mallra dhe shërbime	0	0	93600	16972.62	33306.16	18%
Shpenzimet komunale	0	0	11000	33.38	500	0%
Pasuritë jofinanciare	0	0	42000	9314	271	22%
Dogana	9,540,287	9,894,048	9,894,048	7,655,942	1,498,109	77%
Rrogat dhe pagat	3,276,707	3,461,968	3,461,968	3,335,438	0	96%
Mallra dhe shërbime	4,136,080	4,136,080	4,136,080	3,254,420	543,453	79%

Përshkrimi	Ligji Nr.03/L-105	Ligji Nr.03/L-167	Buxheti SIMFK	Pagesat (të dalat)	Zotimet/ Obligimet	Progresi
Shpenzimet komunale	227,500	227,500	227,500	137,299	8,866	60%
Pasuritë jofinanciare	1,900,000	2,068,500	2,068,500	928,785	945,790	45%
Zyra e auditorit gjeneral	1,106,963	1,195,964	1,289,505	1,145,828	44,055	89%
Rrogat dhe pagat	523,230	612,231	665,772	584,994	0	88%
Mallra dhe shërbime	551,233	551,233	591,233	534,991	44,055	90%
Shpenzimet komunale	32,500	32,500	32,500	25,843	0	80%
Drejtorati i ceshtjeve admin.	15,107	4,054	4,054	4,054	0	100%
Rrogat dhe pagat	7,393	4,054	4,054	4,054	0	100%
Mallra dhe shërbime	6,714	0	0	0	0	0%
Shpenzimet komunale	1,000	0	0	0	0	0%
Zyra e kordinatorit te tmk-se	8,366,432	7,604,396	7,604,396	7,604,396	0	100%
Rrogat dhe pagat	4,169,095	3,886,024	3,886,024	3,886,024	0	100%
Mallra dhe shërbime	1,746,559	1,234,819	1,234,819	1,234,819	0	100%
Shpenzimet komunale	534,600	258,737	258,737	258,737	0	100%
Subvencionet dhe transferet	92,500	4,216	4,215	4,215	0	100%
Pasuritë jofinanciare	1,823,678	2,220,600	2,220,600	2,220,600	0	100%
Qendra financ.e informacionit	324,249	328,604	328,604	252,075	57,007	77%
Rrogat dhe pagat	75,853	80,208	80,208	70,937	0	88%
Mallra dhe shërbime	198,896	205,896	205,896	149,248	46,582	72%
Shpenzimet komunale	19,500	12,500	12,500	11,783	532	94%
Pasuritë jofinanciare	30,000	30,000	30,000	20,107	9,893	67%
Departamenti i drejtesise	866,577	1,039,727	1,039,727	662,505	75,965	64%
Rrogat dhe pagat	375,464	373,614	373,614	261,757	0	70%
Mallra dhe shërbime	302,648	477,648	433,961	229,064	19,022	53%
Shpenzimet komunale	63,465	63,465	63,465	24,990	34,952	39%
Pasuritë jofinanciare	125,000	125,000	168,687	146,695	21,991	87%
Qendra kosovës sig.pub.ed.zhv	2,440,279	983,739	983,738	983,738	0	100%
Rrogat dhe pagat	431,806	242,801	242,800	242,800	0	100%
Mallra dhe shërbime	1,556,673	671,121	671,121	671,121	0	100%
Shpenzimet komunale	151,800	69,817	69,817	69,817	0	100%
Pasuritë jofinanciare	300,000	0	0	0	0	0%
Zyra rregull.e ujit dhe mbetur	339,206	344,520	344,520	293,214	30,368	85%
Rrogat dhe pagat	150,256	155,570	155,570	130,898	10,663	84%
Mallra dhe shërbime	184,300	184,300	184,300	158,341	19,564	86%
Shpenzimet komunale	4,650	4,650	4,650	3,975	142	85%
Zyra rreg.e hekurudhave	221,346	221,346	221,346	0	0	0%
Rrogat dhe pagat	53,846	53,846	53,846	0	0	0%
Mallra dhe shërbime	102,000	102,000	102,000	0	0	0%
Shpenzimet komunale	14,000	14,000	14,000	0	0	0%
Pasuritë jofinanciare	51,500	51,500	51,500	0	0	0%
Autoriteti i aviacionit civil	840,543	840,543	840,543	482,955	60,627	57%
Rrogat dhe pagat	425,000	425,000	425,000	250,512	0	59%
Mallra dhe shërbime	406,243	381,243	381,243	201,500	57,270	53%
Shpenzimet komunale	9,300	9,300	9,300	7,943	1,357	85%
Pasuritë jofinanciare	0	25,000	25,000	23,000	2,000	92%
Komis.pavarur i min.&mineralev	1,501,784	1,520,095	1,520,095	1,469,766	15,773	97%
Rrogat dhe pagat	473,136	491,447	491,447	466,948	0	95%
Mallra dhe shërbime	616,648	586,148	586,148	579,080	7,065	99%
Shpenzimet komunale	36,000	36,000	36,000	28,282	1,586	79%
Subvencionet dhe transferet	36,000	36,000	36,000	29,262	6,696	81%
Pasuritë jofinanciare	340,000	370,500	370,500	366,194	426	99%

Përshkrimi	Ligji Nr.03/L-105	Ligji Nr.03/L-167	Buxheti SIMFK	Pagesat (të dalat)	Zotimet/ Obligimet	Progresi
Kom.i pavarur i mediave	862,125	869,417	1,000,577	978,328	4,838	98%
Rrogat dhe pagat	134,397	141,689	141,689	139,673	0	99%
Mallra dhe shërbime	257,728	257,728	388,888	384,900	1,771	99%
Shpenzimet komunale	20,000	20,000	20,000	13,343	3,067	67%
Pasuritë jofinanciare	450,000	450,000	450,000	440,412	0	98%
Komisioni qendror i zgjedhjeve	8,320,775	8,400,434	8,400,434	5,217,237	820,274	62%
Rrogat dhe pagat	246,647	414,506	414,506	366,952	0	89%
Mallra dhe shërbime	7,880,773	7,792,573	7,792,573	4,719,600	806,253	61%
Shpenzimet komunale	28,740	28,740	28,740	22,739	374	79%
Pasuritë jofinanciare	164,615	164,615	164,615	107,945	13,647	66%
Ombudspersoni	492,228	509,789	509,789	409,769	32,162	80%
Rrogat dhe pagat	246,136	263,697	263,697	211,398	0	80%
Mallra dhe shërbime	192,092	192,092	192,092	174,400	16,738	91%
Shpenzimet komunale	54,000	54,000	54,000	23,971	15,424	44%
Instituti gjyqësor i kosoves	606,508	612,425	612,425	391,684	41,948	64%
Rrogat dhe pagat	82,506	88,423	88,423	84,242	0	95%
Mallra dhe shërbime	467,602	467,602	467,602	256,692	41,577	55%
Shpenzimet komunale	16,400	16,400	16,400	10,780	341	66%
Pasuritë jofinanciare	40,000	40,000	40,000	39,970	30	100%
Këshilli gjyqësor i kosovës	12,949,795	13,231,807	14,608,746	10,800,555	1,705,273	74%
Rrogat dhe pagat	5,871,811	6,353,823	7,258,924	6,606,706	0	91%
Mallra dhe shërbime	4,211,115	4,211,115	4,382,570	3,132,983	499,733	71%
Shpenzimet komunale	556,869	556,869	564,315	402,203	76,561	71%
Subvencionet dhe transferet	2,310,000	0	277,937	88,631	21,369	0%
Pasuritë jofinanciare	0	2,110,000	2,125,000	570,031	1,107,610	27%
Agjencioni kosovar i pronës	958,777	1,043,107	1,082,072	937,200	91,466	87%
Rrogat dhe pagat	156,777	236,107	236,107	219,542	0	93%
Mallra dhe shërbime	697,000	702,000	740,965	647,596	57,072	87%
Shpenzimet komunale	105,000	105,000	105,000	70,062	34,394	67%
Zyra e keshillit disiplinor	215,863	221,838	113,860	113,860	0	100%
Rrogat dhe pagat	92,863	88,838	45,684	45,684	0	100%
Mallra dhe shërbime	96,000	106,000	63,622	63,622	0	100%
Shpenzimet komunale	12,000	12,000	4,554	4,554	0	100%
Pasuritë jofinanciare	15,000	15,000	0	0	0	0%
Glogoc	6,500,280	6,914,906	7,372,317	7,068,162	61,312	96%
Rrogat dhe pagat	3,928,774	4,101,000	4,140,159	4,100,330	0	99%
Mallra dhe shërbime	752,131	746,531	800,527	737,759	3,725	92%
Shpenzimet komunale	145,051	163,551	163,551	163,285	166	100%
Subvencionet dhe transferet	72,709	74,709	74,709	68,502	0	0%
Pasuritë jofinanciare	1,601,615	1,829,115	2,193,371	1,998,285	57,421	91%
Fushe kosove	4,055,629	4,380,870	5,094,669	4,569,899	300,362	90%
Rrogat dhe pagat	2,117,928	2,252,469	2,266,725	2,252,269	0	99%
Mallra dhe shërbime	393,832	420,460	500,460	488,378	9,117	98%
Shpenzimet komunale	162,000	165,000	174,588	164,587	0	94%
Subvencionet dhe transferet	39,098	49,098	49,098	49,079	0	100%
Pasuritë jofinanciare	1,342,771	1,493,843	2,103,798	1,615,586	291,245	77%
Lipjan	7,850,225	8,024,929	9,243,129	8,429,784	472,280	91%
Rrogat dhe pagat	4,459,594	4,713,267	4,748,379	4,721,123	55	99%
Mallra dhe shërbime	843,166	643,458	678,939	648,544	5,165	96%
Shpenzimet komunale	142,311	115,654	125,903	125,657	134	100%
Subvencionet dhe transferet	80,000	80,000	89,039	88,148	600	0%

Përshkrimi	Ligji Nr.03/L-105	Ligji Nr.03/L-167	Buxheti SIMFK	Pagesat (të dalat)	Zotimet/ Obligimet	Progresi
Pasuritë jofinanciare	2,325,154	2,472,550	3,600,870	2,846,313	466,326	79%
Obiliq	3,135,494	3,243,950	3,734,614	3,111,494	230,731	83%
Rrogat dhe pagat	1,800,403	1,925,629	1,978,057	1,935,894	0	98%
Mallra dhe shërbime	239,831	215,561	350,019	267,643	1,949	76%
Shpenzimet komunale	76,000	69,000	69,000	68,931	0	100%
Subvencionet dhe transferet	38,500	38,500	38,500	38,427	27	100%
Pasuritë jofinanciare	980,760	995,260	1,299,038	800,599	228,756	62%
Podujev	11,151,357	11,429,165	11,982,855	11,573,316	104,977	97%
Rrogat dhe pagat	5,710,775	6,099,426	6,145,225	6,071,735	446	99%
Mallra dhe shërbime	872,179	935,179	1,046,818	968,665	6,415	93%
Shpenzimet komunale	292,071	295,571	295,571	292,830	2,739	99%
Subvencionet dhe transferet	65,000	65,000	135,625	95,339	179	0%
Pasuritë jofinanciare	4,211,332	4,033,989	4,359,616	4,144,746	95,197	95%
Prishtine	42,516,330	43,302,523	60,325,381	47,520,812	5,447,284	79%
Rrogat dhe pagat	14,377,325	14,974,515	15,536,112	15,132,076	0	97%
Mallra dhe shërbime	4,254,969	4,284,969	7,072,387	5,053,689	1,044,083	71%
Shpenzimet komunale	2,694,871	2,703,872	2,703,872	2,703,116	220	100%
Subvencionet dhe transferet	540,000	540,000	589,369	578,052	10,928	0%
Pasuritë jofinanciare	20,649,165	20,799,167	34,423,641	24,053,878	4,392,053	70%
Shtime	3,234,082	3,316,116	3,485,227	3,273,650	788	94%
Rrogat dhe pagat	1,900,490	1,966,524	1,987,695	1,985,972	0	100%
Mallra dhe shërbime	354,092	367,092	365,132	352,976	235	97%
Shpenzimet komunale	109,272	112,272	105,526	102,082	388	97%
Subvencionet dhe transferet	61,000	61,000	61,000	54,547	0	0%
Pasuritë jofinanciare	809,228	809,228	965,874	778,074	166	81%
Dragash	3,725,280	3,827,172	4,141,966	3,875,075	59,095	94%
Rrogat dhe pagat	2,153,446	2,219,338	2,269,758	2,179,570	0	96%
Mallra dhe shërbime	303,087	336,087	367,930	339,226	4,395	92%
Shpenzimet komunale	91,500	94,500	94,500	94,484	13	100%
Subvencionet dhe transferet	40,000	40,000	46,000	46,000	0	0%
Pasuritë jofinanciare	1,137,247	1,137,247	1,363,779	1,215,795	54,687	89%
Prizren	22,481,913	22,822,021	24,336,338	23,411,442	88,823	96%
Rrogat dhe pagat	9,627,454	10,248,562	10,379,748	10,108,816	0	97%
Mallra dhe shërbime	2,073,762	2,008,762	2,256,841	2,097,530	8,602	93%
Shpenzimet komunale	612,319	546,319	546,319	543,207	3,078	99%
Subvencionet dhe transferet	315,500	315,500	367,603	340,815	392	93%
Pasuritë jofinanciare	9,852,878	9,702,878	10,785,827	10,321,074	76,751	96%
Rahovec	6,593,736	6,924,438	7,359,674	6,979,142	93,156	95%
Rrogat dhe pagat	3,611,051	3,725,752	3,756,774	3,674,296	0	98%
Mallra dhe shërbime	627,243	663,243	685,728	654,925	2,508	96%
Shpenzimet komunale	238,623	164,623	164,623	164,566	1	100%
Subvencionet dhe transferet	60,300	97,300	97,300	97,213	87	0%
Pasuritë jofinanciare	2,056,519	2,273,520	2,655,249	2,388,142	90,561	90%
Suharek	8,061,331	8,198,367	8,984,580	8,602,205	138,173	96%
Rrogat dhe pagat	4,108,022	4,249,158	4,253,433	4,233,690	0	100%
Mallra dhe shërbime	785,568	798,568	851,788	772,912	1,710	91%
Shpenzimet komunale	195,000	198,000	231,970	231,837	121	100%
Subvencionet dhe transferet	110,000	110,000	119,905	118,772	100	0%
Pasuritë jofinanciare	2,862,741	2,842,641	3,527,483	3,244,993	136,242	92%
Malishev	6,517,876	6,655,959	6,826,397	6,592,401	4,419	97%
Rrogat dhe pagat	3,861,879	3,997,894	4,004,289	3,994,770	0	100%

Përshkrimi	Ligji Nr.03/L-105	Ligji Nr.03/L-167	Buxheti SIMFK	Pagesat (të dalat)	Zotimet/ Obligimet	Progresi
Mallra dhe shërbime	681,537	680,605	753,240	746,047	3,069	99%
Shpenzimet komunale	157,832	160,832	160,832	160,680	109	100%
Subvencionet dhe transferet	60,000	60,000	60,000	59,974	0	0%
Pasuritë jofinanciare	1,756,628	1,756,628	1,848,037	1,630,929	1,242	88%
Mamush	723,311	736,733	772,387	721,335	1,693	93%
Rrogat dhe pagat	404,429	413,951	413,951	410,480	0	99%
Mallra dhe shërbime	106,307	99,677	113,689	113,204	484	100%
Shpenzimet komunale	26,200	27,200	23,842	23,391	423	98%
Pasuritë jofinanciare	186,375	195,905	220,905	174,260	786	79%
Deqan	4,239,774	4,355,806	4,749,873	4,369,073	139,440	92%
Rrogat dhe pagat	2,598,591	2,697,428	2,755,618	2,738,456	0	99%
Mallra dhe shërbime	268,076	328,118	359,403	340,647	349	95%
Shpenzimet komunale	131,033	139,033	154,233	154,047	174	100%
Subvencionet dhe transferet	10,000	10,000	18,000	17,040	0	0%
Pasuritë jofinanciare	1,232,074	1,181,227	1,462,618	1,118,883	138,917	76%
Gjakove	12,244,283	12,886,878	14,202,886	13,662,885	30,206	96%
Rrogat dhe pagat	6,544,675	6,818,270	6,838,570	6,802,632	0	99%
Mallra dhe shërbime	1,351,085	1,366,085	1,531,163	1,486,816	11,754	97%
Shpenzimet komunale	519,000	523,000	523,000	522,448	463	100%
Subvencionet dhe transferet	200,000	250,000	350,000	324,990	0	0%
Pasuritë jofinanciare	3,629,523	3,929,523	4,960,153	4,525,998	17,990	91%
Istog	5,038,352	5,165,555	5,665,165	5,184,678	176,888	92%
Rrogat dhe pagat	2,863,962	2,989,664	3,007,664	2,934,699	0	98%
Mallra dhe shërbime	528,483	543,484	763,632	621,702	11,712	81%
Shpenzimet komunale	120,991	123,991	148,278	122,692	10,510	83%
Subvencionet dhe transferet	87,200	87,200	233,141	196,339	6,720	0%
Pasuritë jofinanciare	1,437,716	1,421,216	1,512,450	1,309,246	147,945	87%
Kline	4,996,631	5,662,836	5,939,326	5,660,241	8,190	95%
Rrogat dhe pagat	2,888,676	3,066,481	3,086,481	3,039,300	0	98%
Mallra dhe shërbime	476,515	486,515	524,957	490,454	1,088	93%
Shpenzimet komunale	171,111	177,111	177,111	156,089	122	88%
Subvencionet dhe transferet	55,000	55,000	59,147	54,992	0	93%
Pasuritë jofinanciare	1,405,329	1,877,729	2,091,630	1,919,406	6,980	92%
Peje	12,638,499	12,896,047	15,387,258	13,998,573	337,300	91%
Rrogat dhe pagat	7,018,502	7,231,050	7,366,247	7,272,240	0	99%
Mallra dhe shërbime	1,037,922	1,052,922	1,126,920	1,087,842	12,107	97%
Shpenzimet komunale	475,437	479,437	494,358	493,000	1,320	100%
Subvencionet dhe transferet	213,121	213,121	246,848	243,975	1,750	0%
Pasuritë jofinanciare	3,893,517	3,919,517	6,152,885	4,901,517	322,123	80%
Junik	874,277	900,787	995,169	848,853	57,005	85%
Rrogat dhe pagat	522,881	515,263	528,763	488,681	0	92%
Mallra dhe shërbime	145,621	135,621	135,621	102,453	27,393	76%
Shpenzimet komunale	30,300	27,300	27,300	18,625	1,519	68%
Subvencionet dhe transferet	4,000	4,000	4,000	3,760	0	0%
Pasuritë jofinanciare	171,475	218,603	299,485	235,334	28,093	79%
Leposaviq	2,068,670	2,108,706	2,140,532	1,782,070	3,369	83%
Rrogat dhe pagat	1,180,270	1,222,806	1,224,256	1,061,311	0	87%
Mallra dhe shërbime	213,892	195,392	193,942	29,991	0	15%
Shpenzimet komunale	138,000	23,000	23,000	0	1,000	0%
Subvencionet dhe transferet	5,000	5,000	5,000	0	0	0%
Pasuritë jofinanciare	531,508	662,508	694,335	690,768	2,369	99%

Përshkrimi	Ligji Nr.03/L-105	Ligji Nr.03/L-167	Buxheti SIMFK	Pagesat (të dalat)	Zotimet/ Obligimet	Progresi
Mitrovicë	11,524,978	12,410,846	14,408,326	13,844,998	137,758	96%
Rrogat dhe pagat	6,788,879	7,088,747	7,241,775	7,120,543	0	98%
Mallra dhe shërbime	1,049,674	1,054,674	1,390,529	1,265,999	6,783	91%
Shpenzimet komunale	371,222	369,222	423,460	402,291	174	95%
Subvencionet dhe transferet	211,054	686,054	761,987	761,333	100	100%
Pasuritë jofinanciare	3,104,149	3,212,149	4,590,574	4,294,832	130,701	94%
Skenderaj	6,185,016	6,819,792	7,055,712	6,763,666	21,092	96%
Rrogat dhe pagat	3,838,652	4,064,682	4,162,392	4,119,508	0	99%
Mallra dhe shërbime	579,890	757,890	773,845	675,473	6,398	87%
Shpenzimet komunale	134,400	144,400	144,400	137,555	602	95%
Subvencionet dhe transferet	100,000	105,000	109,500	74,165	772	0%
Pasuritë jofinanciare	1,532,074	1,747,820	1,865,575	1,756,965	13,320	94%
Vushtrri	8,110,857	9,018,366	9,549,024	8,794,655	108,514	92%
Rrogat dhe pagat	4,672,929	4,824,438	4,897,983	4,890,318	0	100%
Mallra dhe shërbime	937,702	984,702	1,014,703	907,441	17,409	89%
Shpenzimet komunale	201,578	194,578	187,988	186,975	905	99%
Subvencionet dhe transferet	80,000	100,000	120,000	116,165	1,510	0%
Pasuritë jofinanciare	2,218,648	2,914,648	3,328,350	2,693,757	88,690	81%
Zubin potok	1,496,205	1,531,656	1,546,531	1,445,480	1,350	93%
Rrogat dhe pagat	921,539	938,990	858,990	773,334	0	90%
Mallra dhe shërbime	82,928	97,928	97,928	94,545	0	97%
Shpenzimet komunale	3,000	6,000	6,000	651	0	11%
Subvencionet dhe transferet	4,800	4,800	4,800	0	0	0%
Pasuritë jofinanciare	483,938	483,938	578,812	576,950	1,350	100%
Zveqan	1,399,220	1,442,784	1,455,718	1,194,918	5,149	82%
Rrogat dhe pagat	652,112	675,676	675,676	558,495	0	83%
Mallra dhe shërbime	140,951	150,951	146,051	83,320	2,100	57%
Shpenzimet komunale	83,800	83,800	83,800	9,700	0	12%
Subvencionet dhe transferet	0	0	2,934	0	0	0%
Pasuritë jofinanciare	522,357	532,357	547,257	543,403	3,049	99%
Gjilan	13,694,276	14,733,560	16,438,584	15,445,057	38,882	94%
Rrogat dhe pagat	8,226,410	8,489,692	8,489,692	8,348,541	70	98%
Mallra dhe shërbime	1,782,344	1,937,346	2,214,750	1,824,733	10,814	82%
Shpenzimet komunale	344,400	368,400	395,057	332,798	55	84%
Subvencionet dhe transferet	119,000	359,000	1,615,235	1,612,001	2,732	100%
Pasuritë jofinanciare	3,222,122	3,579,122	3,723,851	3,326,984	25,211	89%
Kaqanik	3,640,359	3,737,172	4,241,664	3,994,559	38,709	94%
Rrogat dhe pagat	2,431,272	2,518,520	2,546,420	2,501,867	3,938	98%
Mallra dhe shërbime	355,267	365,187	420,299	361,836	8,201	86%
Shpenzimet komunale	77,500	80,500	96,085	78,310	982	82%
Subvencionet dhe transferet	41,000	37,645	79,745	79,364	0	0%
Pasuritë jofinanciare	735,320	735,320	1,099,115	973,182	25,588	89%
Kamenice	5,802,394	6,146,666	6,536,406	6,266,926	73,764	96%
Rrogat dhe pagat	3,910,447	4,115,238	4,090,504	4,032,867	0	99%
Mallra dhe shërbime	642,008	606,988	727,383	663,084	10,272	91%
Shpenzimet komunale	127,757	142,757	149,198	143,427	175	96%
Subvencionet dhe transferet	25,000	46,800	100,394	70,245	70	0%
Pasuritë jofinanciare	1,097,182	1,234,883	1,468,927	1,357,303	63,247	92%
Novoberd	1,018,739	1,059,719	1,100,252	925,552	9,383	84%
Rrogat dhe pagat	611,104	613,884	613,884	488,005	404	79%
Mallra dhe shërbime	68,519	89,219	99,313	91,587	3,030	92%

Përshkrimi	Ligji Nr.03/L-105	Ligji Nr.03/L-167	Buxheti SIMFK	Pagesat (të dalat)	Zotimet/ Obligimet	Progresi
Shpenzimet komunale	25,399	27,899	33,399	26,470	1,997	79%
Subvencionet dhe transferet	2,000	2,000	11,500	8,500	0	0%
Pasuritë jofinanciare	311,717	326,717	342,157	310,991	3,951	91%
Shterpc	1,643,373	1,683,667	1,727,364	1,649,223	1,986	95%
Rrogat dhe pagat	923,314	917,608	878,608	836,306	710	95%
Mallra dhe shërbime	125,661	168,161	219,908	187,211	1,203	85%
Shpenzimet komunale	32,120	32,120	32,120	31,600	14	98%
Subvencionet dhe transferet	0	3,500	3,500	3,500	0	100%
Pasuritë jofinanciare	562,278	562,278	593,228	590,606	60	100%
Ferizaj	13,025,503	14,146,324	15,423,454	14,262,384	498,473	92%
Rrogat dhe pagat	6,985,410	7,327,230	7,370,230	7,274,731	0	99%
Mallra dhe shërbime	1,323,505	1,403,505	1,541,964	1,472,257	16,117	95%
Shpenzimet komunale	417,306	401,306	401,306	393,389	6,441	98%
Subvencionet dhe transferet	382,703	590,703	635,703	594,367	752	0%
Pasuritë jofinanciare	3,916,579	4,423,580	5,474,250	4,527,639	475,163	83%
Viti	6,058,608	6,191,788	6,732,991	6,365,554	173,606	95%
Rrogat dhe pagat	3,766,528	3,866,528	3,911,427	3,849,182	0	98%
Mallra dhe shërbime	799,754	600,654	638,152	612,891	10,861	96%
Shpenzimet komunale	245,955	248,955	244,125	224,881	19,182	92%
Subvencionet dhe transferet	62,000	62,000	62,000	60,102	1,860	0%
Pasuritë jofinanciare	1,184,371	1,413,651	1,877,287	1,618,499	141,703	86%
Hani i elezit	1,153,143	1,190,301	1,431,428	1,209,145	34,681	84%
Rrogat dhe pagat	672,515	696,054	696,054	647,006	131	93%
Mallra dhe shërbime	139,090	149,090	169,090	140,327	7,918	83%
Shpenzimet komunale	28,000	29,000	29,000	21,745	9	75%
Subvencionet dhe transferet	8,000	25,619	35,206	24,852	768	71%
Pasuritë jofinanciare	305,538	290,538	502,078	375,216	25,855	75%
Total	1,139,398,872.00	1,248,276,215.00	1,251,928,846.86	1,092,665,037.35	93,041,003.79	87%
Servisimi i Borgjit	0	0	55,000,000	43,814,897	0	80%
Huazimet për ndermarrjet publike	80,400,000	100,000,000	100,000,000	78,829,175	0	79%
Pagesa për anëtarësim në IFN	0	17,000,000	17,000,000	17,030,087	0	100%
Totali i Përgjithshëm	1,219,798,872.00	1,365,276,215.00	1,423,928,846.86	1,232,339,196.37	93,041,003.79	87%

ANEKSI 3. Raporti i granteve te përcaktuara të donatorëve 2009

Fondi	Përshkrimi	Bartja nga 2008	Korigjimet	Gjendja fillestare 2009	Pranimet 2009	Pagesa direkte	Interesi	Kthimet	Transfer nga DDG ne BKK	Buxheti 2009	Të dalat	Bilanci për bartje 2010
1	2	3	4	5=3+4	6	7	8	9	10	11=5+6+7+8+9+10	12	13=11-12
0	E paspecificuar	700.00	-	700.00	-	-	-	-	-	700.00	-	700.00
31	Grant i donatorit të brendshëm	1,507,511.18	-	1,507,511.18	2,413,268.23	-	-	(46,816.00)	-	3,873,963.41	2,950,979.17	922,984.24
34	Procredit Bank	2,002.00	-	2,002.00	1,000.00	-	-	-	-	3,002.00	1,933.00	1,069.00
36	Karitasi Zvicran	805.50	-	805.50	-	-	-	-	-	805.50	-	805.50
37	Organizata botërore e shëndetësisë	-	-	-	3,000.00	-	-	-	-	3,000.00	2,999.85	0.15
38	Salbatring International	-	-	-	20,000.00	-	-	-	-	20,000.00	-	20,000.00
39	Kryqi i kuq	-	-	-	3,500.00	-	-	-	-	3,500.00	-	3,500.00
41	Banka Botërore	3,118,725.00	(22,948.07)	3,095,776.93	1,732,140.97	3,391,148.09	7,526.80	-	(3,020,274.36)	5,206,318.43	5,714,081.86	(507,763.43)
43	Qeveria e Austrisë	521.00	-	521.00	19,429.30	-	-	-	-	19,950.30	9,013.96	10,936.34
44	Qeveria Britaneze	8,698.35	-	8,698.35	399,104.00	-	-	-	-	407,802.35	374,861.67	32,940.68
45	Qeveria Kanadeze	9,380.00	-	9,380.00	-	-	-	-	-	9,380.00	-	9,380.00
46	Save the Children	-	-	-	3,547.08	-	-	-	-	3,547.08	2,159.12	1,387.96
47	Qeveria Daneze	161,887.00	-	161,887.00	1,056,000.00	-	-	-	-	1,217,887.00	495,294.58	722,592.42
48	Qeveria Holandeze	22,890.00	-	22,890.00	147,056.00	1,621,321.10	-	-	-	1,791,267.10	1,746,418.10	44,849.00
49	EU - Unioni Evropian	1,164,860.64	-	1,164,860.64	2,553,152.93	-	-	-	-	3,718,013.57	2,446,072.93	1,271,940.64
50	Qeveria Finlandeze	888.00	-	888.00	-	-	-	-	-	888.00	-	888.00
51	Qeveria Franceze	245,928.00	-	245,928.00	-	-	-	-	-	245,928.00	281.18	245,646.82
52	Qeveria Gjermane	672,506.00	-	672,506.00	47,012.50	-	-	(175,087.29)	-	544,431.21	359,849.21	184,582.00
53	Qeveria Irlandeze	726.00	-	726.00	-	-	-	-	-	726.00	-	726.00
54	Qeveria Italiane	35,711.00	-	35,711.00	70,013.93	-	-	-	-	105,724.93	49,194.73	56,530.20
57	Qeveria Norvegjeze	647,744.00	-	647,744.00	235,432.61	-	-	-	-	883,176.61	-	883,176.61
58	Zyra Civile Ndërkombëtare - ICO	-	-	-	35,740.00	-	-	-	-	35,740.00	31,800.00	3,940.00
59	Qeveria Japoneze	-	-	-	-	-	-	-	-	-	-	-
61	Qeveria Zvicrane	432,703.00	-	432,703.00	33,142.88	-	-	-	-	465,845.88	338,571.63	127,274.25
62	Qeveria Suedeze	76,597.00	-	76,597.00	46,592.59	-	-	-	-	123,189.59	106,084.61	17,104.98
63	Qeveria Turke	6,486.00	-	6,486.00	-	-	-	-	-	6,486.00	-	6,486.00

Fondi	Përshkrimi	Bartja nga 2008	Korigjimet	Gjendja fillestare 2009	Pranimet 2009	Pagesa direkte	Interesi	Kthimet	Transfer nga DDG ne BKK	Buxheti 2009	Të dalat	Bilanci për bartje 2010
64	UAE Committee	1.00	-	1.00	-	-	-	-	-	1.00	-	1.00
65	UNDP	268,259.93	-	268,259.93	2,017,228.05	-	-	(378,020.69)	-	1,907,467.29	1,515,898.59	391,568.70
68	UNICEF	28,692.98	-	28,692.98	86,977.26	-	-	-	-	115,670.24	104,802.84	10,867.40
69	Qeveria e SHBA	1,430,301.40	-	1,430,301.40	549,268.37	-	-	-	-	1,979,569.77	535,034.43	1,444,535.34
70	GTZ	5,504.00	(0.30)	5,503.70	59,344.70	-	-	-	-	64,848.40	48,759.59	16,088.81
71	EAR	539,965.29	-	539,965.29	-	-	-	-	-	539,965.29	8,134.85	531,830.44
72	OSCE	30,181.72	-	30,181.72	13,350.00	-	-	(275.00)	-	43,256.72	13,736.81	29,519.91
74	DFID	20,236.80	-	20,236.80	20,000.00	-	-	-	-	40,236.80	20,000.00	20,236.80
75	SIDA	769,424.33	-	769,424.33	833,158.81	-	-	-	-	1,602,583.14	845,878.51	756,704.63
76	IOM	2,706.00	-	2,706.00	-	-	-	-	-	2,706.00	1,200.00	1,506.00
77	ILO	3,932.00	-	3,932.00	7,279.18	-	-	-	-	11,211.18	9,581.18	1,630.00
79	UNMIK	62,153.65	-	62,153.65	-	-	-	-	-	62,153.65	-	62,153.65
80	SOROS	15,482.18	-	15,482.18	-	-	-	-	-	15,482.18	-	15,482.18
81	Global Fund	757,039.00	-	757,039.00	929,161.71	-	-	-	-	1,686,200.71	1,225,341.07	460,859.64
82	IRC - ICMP	25,146.82	-	25,146.82	-	-	-	-	-	25,146.82	-	25,146.82
83	CIDA Kanadeze	6,460.00	(9,277.41)	(2,817.41)	120,521.66	-	-	-	-	117,704.25	117,704.25	-
85	SPGTF - Pakti i stabilitetit	424.00	-	424.00	-	-	-	-	-	424.00	-	424.00
86	Këshilli Evropian	2.00	-	2.00	-	-	-	-	-	2.00	-	2.00
87	Qeveria greke	-	-	-	-	-	-	-	-	-	-	-
88	Qeveria e Lihtenshtajnit	3,144.73	-	3,144.73	-	-	-	-	-	3,144.73	-	3,144.73
89	Qeveria e Belgjikës	114,956.00	-	114,956.00	-	-	-	-	-	114,956.00	102,412.93	12,543.07
90	Organizata botërore e shëndetësisë	68.00	-	68.00	-	-	-	-	-	68.00	-	68.00
91	Centar SRJ IRS	20.00	-	20.00	-	-	-	-	-	20.00	-	20.00
92	Insurance Association	692.00	-	692.00	-	-	-	-	-	692.00	-	692.00
93	Këshilli i Evropës	1,616.90	-	1,616.90	22,185.50	-	-	-	-	23,802.40	13,185.50	10,616.90
95	Qeveria Sllovene	401,869.00	-	401,869.00	-	-	-	-	-	401,869.00	18,761.50	383,107.50
96	Tempus	95,898.70	(0.32)	95,898.38	402,334.37	-	-	(726.34)	-	497,506.41	184,573.30	312,933.11
97	KFOR Francez	151.00	-	151.00	-	-	-	-	-	151.00	-	151.00
99	World Vision	6,465.00	-	6,465.00	-	-	-	-	-	6,465.00	-	6,465.00
33/35	Projekt për energji	450.00	-	450.00	-	-	-	-	-	450.00	-	450.00

Fondi	Përshkrimi	Bartja nga 2008	Korigjimet	Gjendja fillestare 2009	Pranimet 2009	Pagesa direkte	Interesi	Kthimet	Transfer nga DDG ne BKK	Buxheti 2009	Të dalat	Bilanci për bartje 2010
XX	Të paspecifikuara	89,000.00	(89,000.00)	-	446.15	-	-	-	-	446.15	-	446.15
TOTAL		12,797,514.10	(121,226.10)	12,676,288.00	13,880,388.78	5,012,469.19	7,526.80	(600,925.32)	(3,020,274.36)	27,955,473.09	19,394,600.95	8,560,872.14

ANEKSI 4. Të hyrat vetanake për bartje 2009

Ndarjet buxhetore nga të hyrat vetanake të nivelit qendror përmbajnë ndarjet e parapara sipas ligjit të buxhetit dhe marrëveshjeve të mirëkuptimit për të drejten e shfrytëzimit të këtyre mjeteve nga agjencionet buxhetore.

	Alokimi me MM 2009	Shpenzimet 2009	Totali për bartje nga 21	Bartja nga fondi 22	Totali për bartje
	b	c			
Zyra e Kryeministrit	263,356.60	33,158.54	230,198.06		230,198.06
Ministria e Bujq. pyll. dhe zhvill. rural	435,649.07	323,531.78	112,117.29		112,117.29
Ministria e Shëndetësisë	3,593,893.63	2,761,318.21	832,575.42		832,575.42
Ministria për Kulturë Rini Sport dhe QJR	74,735.10	56,449.85	18,285.25		18,285.25
Ministria e ars.shkenc. dhe teknologjisë	2,823,430.74	2,547,958.80	275,471.94		275,471.94
Policia e Kosovës	870,879.39	678,441.85	192,437.54		192,437.54
Ministria e Drejtësisë	829,826.46	829,826.46	0.00		-
Autoriteti Rregullativ i Telekomunikacionit	1,471,488.00	1,205,304.42	266,183.58		266,183.58
Zyra rregullative e energjisë	436,738.01	328,365.26	108,372.75	303,555.70	411,928.45
Universiteti	7,087,721.16	6,415,770.15	671,951.01		671,951.01
Zyra rregullative e ujit dhe mbeturinave			0.00		-
Autoriteti i Aviacionit Civil	840,543.00	482,954.75	357,588.25		357,588.25
Komisioni i Pavarur për Media	131,160.00	130,730.00	430.00		430.00
Sekretariati i keshillit gjyqësor të Kosovës	453,537.00	248,548.91	204,988.09		204,988.09
Agjencioni Kosovar i prones	21,818.24		21,818.24		21,818.24
TOTALI	19,334,776.40	16,042,358.98	3,292,417.42	303,555.70	3,595,973.12

Në tabelen ne vazhdim janë paraqitur ndarjet e të hyrave vetanake për komunat ku përfshihen ndarjet nga të hyrat vetanake të vitit 2009 si dhe bartjet nga viti 2008 dhe si rezultat kemi gjendjen e mjeteve të cilat barten në vitin 2010.

Përshkrimi	Te hyrat 2009	Shpenzimet 2009 - Fondi 21	Per bartje 2010- nga fondi 21	Te hyrat 2008	Shpenzimet 2009 -Fondi 22	Korigjimi i TPR- nga vitet e kaluara	Per bartje 2010- nga fondi 22	Totali per bartje 2010 - fondi 21+22
GLLOGOC	679,525	525,624	153,901	448,255	423,330	(111)	24,926	178,827
FUSHE KOSOVE	1,125,392	695,883	429,509	238,407	237,514	5,111	893	430,402
LIPJAN	1,358,843	1,003,128	355,715	510,638	182,055		328,583	684,298
OBILIQ	507,251	142,473	364,777	413,413	345,635		67,779	432,556
PODUJEV	1,116,024	768,787	347,238	418,666	416,655	(347)	2,010	349,248
PRISHTINE	18,300,612	8,492,066	9,808,546	12,722,246	9,877,382	(5,125)	2,844,864	12,653,410
SHTIME	240,206	201,447	38,759	169,111	73,156		95,954	134,714
DRAGASH	357,568	239,507	118,062	227,226	183,235	105	43,991	162,053
PRIZREN	4,342,301	3,553,850	788,452	1,114,516	1,113,360		1,156	789,608
RAHOVEC	711,435	476,797	234,638	432,802	390,512		42,290	276,929
SUHAREK	1,124,534	831,891	292,642	579,083	526,106		52,977	345,619
MALISHEV	548,642	448,262	100,381	140,438	140,238		200	100,580
MAMUSH	32,366	15,969	16,397	35,654	35,459	(22)	195	16,592
DEQAN	427,223	186,299	240,923	314,067	208,211	69	105,856	346,779
GJAKOVE	2,316,211	2,079,934	236,278	821,009	762,542	215	58,467	294,745
ISTOG	780,337	511,049	269,288	297,773	278,170	47	19,603	288,891
KLINE	1,038,453	819,208	219,244	273,038	261,706		11,332	230,577
PEJE	2,282,764	1,595,846	686,918	1,594,559	1,515,854	55	78,706	765,624
JUNIK	56,134	20,280	35,854	73,248	50,249		22,999	58,853
LEPOSAVIQ	265		265	31,827	31,718		109	374
MITROVICE	1,715,176	1,279,814	435,361	688,582	677,447	22	11,136	446,497
SKENDERAJ	564,150	414,422	149,728	235,920	231,401		4,519	154,247
VUSHTRRI	905,537	636,539	268,999	510,658	461,886		48,773	317,771
ZUBIN POTOK	25		25	14,874	14,820		54	79
ZVEQAN	15		15	2,934	-		2,934	2,949
GJILAN	2,607,725	2,272,849	334,876	505,025	498,560	79	6,465	341,341
KAQANIK	444,608	354,694	89,914	249,992	221,067		28,925	118,839
KAMENICE	677,950	526,584	151,366	311,791	295,068	(79)	16,723	168,089
NOVOBERD	24,521		24,521	33,712	17,559		16,153	40,674
SHTERPC	74,475	41,499	32,976	14,962	13,819		1,143	34,119
FERIZAJ	2,965,228	2,205,631	759,597	1,126,032	866,198	13	259,834	1,019,431
VITI	750,410	606,320	144,090	280,793	217,682		63,111	207,200
HANI I ELEZIT	216,606	76,746	139,860	111,540	111,128	(19)	412	140,272
TOTALI	48,292,511	31,023,397	17,269,114	24,942,790	20,679,720	13	4,263,070	21,532,184

ANEKSI 5. Raporti i huazimeve

Huaja për KEK-un nga viti 2008 në shumë prej 10,000 Euro nuk është shlyer dhe është paraqitur në tabelën më poshtë, kurse huaja për Aeroportin është shlyer në vitin 2008.

Huamarrësi	Bilanci fillestar €'000	Bilanci 2007 €'000	Kthim në 2008 €'000	Huaja ne 2008 €'000	Bilanci 2009 €'000
KEK-u	(10,000)	-	-	(10,000)	(10,000)
Aeroporti	(12,000)	6,000	5,000	-	-
Totali	(22,000)	6,000	5,000	(10,000)	(10,000)

Disa nga projektet e Bankës Botërore realizohen në atë mënyrë që shpenzimet krijohen nga fondet e BKK-së, dhe rimburohen më vonë me kërkesë nga Banka Botërore. Shpenzimet e tilla të parimbursuara në fund të vitit trajtohen si huazime. Më 31.12.2009 borxhi i mbetur ndaj BKK-së nga Banka Botërore është 708,756 Euro. Për më shumë shih tabelen në vijim.

	Bilanci fillestar €'000	Pranimet 2009 €'000	Pagesat direkte €'000	Pagesat 2009 €'000	Bilanci 2009 €'000
WB-BANKA BOTËRORE	(461)	1,884	5,012	7,144	(709)
Totali	(461)	1,884	5,012	7,144	(709)

ANEKSI 6. Raporti i pasurive jofinanciare te organizatave buxhetore

Tabela më poshtë pasqyron pasuritë jo financiare sipas vlerës fillestare të përpiluara nga vetë organizatat buxhetore sipas Udhëzimit Administrativ 2005/11 për regjistrimin e pasurive jofinanciare dhe Udhëzimit Administrativ 20/2009 për raportimin vjetor të organizatave buxhetore per vitin 2009.

Kjo tabelë përfshin informatat për pasuritë të nxjerra nga SIMFK, në vlerën mbi 1,000 Euro dhe me jetë të përdorimit mbi 12 muaj, në pajtim me Udhëzimin Administrativ 2005/11. Zërat e pasurive janë paraqitur në vlerë neto, pas zbritjes së amortizimit në pajtim me Udhëzimin Administrativ të përmendur më lart.

ORGANIZATA	Vlera neto e Pasurisë	Zhvlerësimi	Gjendja me 31.12.2009	Regjistrimet 2009	2008
1	2=4-3	3	4=5+6	5	6
Kuvendi	7,222,570	1,612,818	8,835,388	1,369,509	7,465,879
Zyra e Presidentit	2,507,732	930,455	3,438,188	19,082	3,419,106
Zyra e Kryeministrit	3,489,811	1,905,317	5,395,128	3,488,128	1,907,001
Ministria e ekonomise dhe financave	1,152,918	2,872,829	4,025,746	282,312	3,743,434
Ministria e shërbimeve publike	5,802,266	2,884,297	8,686,563	2,779,973	5,906,590
Ministria e bujq.pyll.dhe zhvill.rural	797,292	1,382,574	2,179,866	20,250	2,159,616
Ministria e tregtisë & industrisë	162,893	76,590	239,482	185,215	54,268
Ministria etransportit dhe telekomuni.	255,481,214	15,195,449	270,676,663	128,948,323	141,728,340
Ministria e shëndetësis	199,372,072	72,924,933	272,297,005	162,592,389	109,704,616
Ministria e kult.rinise,sport.& qjr	89,248	95,201	184,449	70,423	114,026
Ministria e arsimit shke.teknologjisë	111,490,062	3,058,827	114,548,889	6,272	114,542,617
Ministria e punës & mirëqen.sociale	4,521,845	740,035	5,261,879	260,584	5,001,295
Ministria e ambientit plan.hapsinor	230,007	2,913,449	3,143,456	18,157	3,125,299
Ministria për kthimin e komuniteteve	522,036	591,890	1,113,926	274,299	839,627
Ministria per administrat lokale	4,804,887	143,448	4,948,334	4,670,795	277,539
Ministria për energjetikë & miniera	166,802	414,821	581,622	32,711	548,912
Ministria e punve të brendeshme	3,771,035	1,906,978	5,678,013	4,701,352	976,661
Ministria e drejtësisë	17,326,643	7,275,262	24,601,905	5,511,470	19,090,435
Ministria e punëve të jashtme	699,509	51,675	751,183	751,183	-
Komisioni i pavarur i prokurimit	74,608	135,331	209,939	1,737	208,202
Akademia e shkencave dhe arteve	46,948	36,247	83,195	0	83,195
Autoriteti rregullat.i telek.	40,058	164,759	204,817	0	204,817
Agjencia kosovare e privatizimit	400,796	20,692	421,488	421,488	-
Organi shqyrtues i prokurimit	87,271	6,329	93,600	93,600	-
Universiteti	1,371,923	72,045	1,443,967	1,443,967	-
Dogana	4,247,911	4,174,485	8,422,396	772,678	7,649,719
Zyra e auditorit gjeneral	213,136	378,637	591,773	11,257	580,517
Drejtorati i çështjeve administrative	14,053	71,192	85,245	8,759	76,486
Zyra e kordinatorit të TMK-se	1,395,622	734,772	2,130,394	127,069	2,003,325
Qendra finan.e informacionit	107,344	75,619	182,963	0	182,963
Departamenti i drejtësisë	412,879	273,425	686,304	21,474	664,830
Qendra Kosovës per siguri publike	238,228	539,834	778,062	0	778,062
Agjencioni Kosovar i mirëbesimit	462,286	446,025	908,312	-1	908,312
Zyra rregull.e ujit dhe mbeturina	82,228	65,944	148,172	6,691	141,481
Zyra rregullative e energjisë	100,115	78,607	178,722	67,922	110,800
Zyra e menagjimit të frekuenca	315,868	242,983	558,851	0	558,851
Zyra rregull.e aviacionit civil	83,121	23,694	106,815	28,470	78,345
Komisioni i pavarur per miniera dhe minerale	328,351	605,238	933,589	166,780	766,810
Komisioni i pavarur i mediave	189,834	352,076	541,910	54,428	487,483
Komisioni qendror i zgjedhjeve	93,205	94,056	187,261	0	187,261
Ombudspersoni	53,333	53,040	106,373	0	106,373
Instituti gjygjësor i Kosovës	10,245	16,505	26,750	0	26,750
Këshilli gjygjësor i Kosovës	11,965,984	1,687,667	13,653,650	11,915,353	1,738,297
Total Niveli Qendror	641,946,189	127,326,049	769,272,238	331,124,100	438,148,138

ORGANIZATA	Vlera neto e Pasurisë	Zhvlerësimi	Gjendja me 31.12.2009	Regjistrimet 2009	2008
1	2=4-3	3	4=5+6	5	6
Gllogovc	1,062,230	465,417	1,527,647	0	1,527,647
Fushë Kosovë	3,554,835	342,147	3,896,982	1,305,680	2,591,302
Lipjan	129,636,434	11,830,739	141,467,173	252,401	141,214,772
Obiliq	697,530	173,286	870,817	4,339	866,477
Podujevë	39,811,311	1,662,726	41,474,037	0	41,474,037
Prishtinë	18,829,217	(7,001,428)	11,827,789	10,755,376	1,072,413
Shtime	10,759,286	370,493	11,129,779	10,838,288	291,491
Dragash	9,839,014	1,056,455	10,895,470	538,405	10,357,065
Prizren	310,673,760	6,246,000	316,919,760	249,665,558	67,254,202
Rahovec	64,443	184,068	248,511	0	248,511
Suharekë	185,102,636	2,470,430	187,573,067	144,938,474	42,634,593
Malishevë	14,480	62,202	76,682	0	76,682
Deçan	8,194,309	845,851	9,040,160	3,700	9,036,460
Gjakovë	17,548,870	3,507,759	21,056,629	282,870	20,773,759
Istog	6,569,024	820,961	7,389,985	6,989	7,382,996
Klinë	36,434,758	4,995,034	41,429,792	7,117,431	34,312,361
Pejë	287,268	355,518	642,786	135,780	507,006
Mitrovicë	7,293,504	399,310	7,692,814	3,741,324	3,951,491
Skënderaj	115,410,547	1,691,589	117,102,137	116,972,836	129,300
Vushtrri	1,585	18,882	20,467	0	20,467
Gjilan	2,208,493	309,403	2,517,897	2,138,455	379,442
Kaçanik	22,650	96,263	118,913	0	118,913
Kamenicw	172,653	351,467	524,119	5,166	518,953
Ferizaj	121,812	306,448	428,260	14	428,245
Viti	16,918,479	1,973,426	18,891,905	3,238,991	15,652,914
Hani i Elezit	312,893	37,831	350,724	0	350,724
Total Komunat	921,542,022	33,572,279	955,114,301	551,942,076	403,172,225

ANEKSI 7. Raporti i faturave të papaguara sipas organizatave buxhetore

Këto shënime janë marrë nga pasqyrat financiare të cilat i kanë dorëzuar OB-të në Thesar.

Përshkrimi	2009	2008	2007
	milion euro	milion euro	milion euro
Kuvendi	72,859.39	2,161.70	12,452
Zyra e Presidentit	330,046.75	174,744.22	217,347
Zyra e Kryeministrit	262,737.57	134,229.72	125,719
Min.e ekonomisë & financave	21,043.52	111,012.08	9,907
Min.e shërbimeve publike	265,918.56	11,893.82	91,004
Min.e bujq.pyll& zhv.rural	153,336.58	111,594.51	97,537
Min.e tregtisë & industrisë	98,221.57	48,643.63	29,000
Min.transp.& telekomunikacion	55,394.18	45,787.42	40,165
Ministria e shëndetësisë	112.35	1,624,593.56	2,050,807
Min.kult.rinis,sport & qjr	297,468.29	131,233.83	238,134
Min.e arsimit,shkenc & teknol.	501,075.03	2,513,956.23	465,957
Min.e punës & mirëq.sociale		177,457.77	398,002
Min.e ambientit & plan.hapësino	88,126.93	261,427.73	216,004
Min.për kthim të komuniteteve	267,631.36	24,651.16	245,405
Min.admin.e qeverisje lokale	17,159.31	60,059.13	21,664
Min.për energjetikë & miniera	15,016.00	26,001.08	22,431
Min.e punëve të brendshme	31.16	131,067.08	-
Ministria e drejtësisë	11,783.68	454,473.95	80,634
Ministria e punëve të jashtme	27,747.75	11,695.38	
Min e forc së sigur së Kosovës	104,026.18	3,219.00	
Komisioni i pavar.i prokurimit	9,509.63	10,066.75	13,275
Akademia e shkencave & arteve	21,722.03	30,671.20	1,928
Autoriteti rregullat.i telekom	9,113.99	5,877.83	74,224
Agjencioni antikorrupcion	2.69		149,000
Agjenc.i prokurimit publik	-	0	1,236
Organi shqyrtues i prokurimit	913.80	3,220.00	
Dogana	20,915.22	70,498.98	111,589
Zyra e auditorit gjeneral	7.61	12,410.00	6,430
Drejtorati i çështjeve admin.	-		
Zyra e koordinatorit të TMK-së	-	179,884.59	295,287
Shërbimi policor i Kosovës	-	85,646.55	203,852
Qendra financ.e informacionit	-	5,292.83	5,595
Departamenti i drejtësisë	-	27,107.33	135,846
Shërbimet e burgjeve	-		-
Qendra Kosovës sig.pub.ed.zhv	-	80,000.00	11,000
Agjenc.kosovar i mirëbesimit	-		55,826
Zyra rregull.e ujit dhe mbetur	2,260.08		1,923
Zyra rregullative e energjisë	6,526.69	1,799,470.00	6,470
Zyra e menagj.te frekuencave	-		
Zyra rreg.e aviacionit civil	3,187.33	3,095,120.00	97,178
Komis.pavarur i min.&mineraleve	24,540.93	35,317.81	12,596
Kom.i pavarur i mediave	2,588.00	21,260.00	1,225
Komisioni qendror i zgjedhjeve	275,275.17	11,010.78	876,640
Komisioni zgjedhor për ankesa dhe parashtrës	556.59		
Ombudspersoni	-	5,180.43	4,951
Instituti gjyqësor i Kosovës	3,191.68	18,051.00	4,693
Këshilli gjyqësor i Kosovës		254,707.18	383,434
Agjencioni Kosovar i pronës	7,333.87	69,670.00	79,828
Universiteti i Prishtinës	96,240.70		
Qeveria Qendrore	2,977,381.47	11,880,366.26	6,896,195

Përshkrimi	2009	2008	2007
	milion euro	milion euro	milion euro
Glllogoc	63.35	26,812	62,600
Fushë Kosovë	97,890.99	90,411	151,557
Lipjan	327,285.06	105,546	82,223
Obiliq	14,844.02	42,339	94,610
Podujevë	-	251,568	400,983
Prishtinë	-	-	-
Shtime	124,670.70	38,677	30,326
Dragash	17.00	13,866	22,152
Prizren	-	34,296	279,099
Rahovec	944.00	-	59,000
Suharekë	43,812.73	21,000	29,447
Malishevë	-	259,075	264,840
Mamushë	-	18,970	3,250
Deçan	78,397.71	65,611	51,644
Gjakovë	-	1,436,519	647,589
Istog	-	-	98,306
Klinë	-	38,832	283,030
Pejë	58,268.30	38,567	-
Junik	1,933.88	2,150	3,456
Mitrovicë	92,095.27	122,727	-
Skënderaj	-	121,244	27,016
Vushtri	50,645.30	61,360	86,845
Gjilan	-	505,026	286,493
Kaçanik	-	18,523	112,331
Kamenicë	-	12,756	108,286
Ferizaj	-	146,720	-
Viti	233,369.27	144,317	307,436
Hani i Elezit	-	2,710	4,028
Komunat	1,124,237.58	3,619,620	3,496,548
Totali	4,101,619.05	15,499,986	10,392,743

ANEKSI 8. Avancet e pa arsytuar sipas organizatave buxhetore 2009

Avans për udhëtime zyrtare

Përshkrimi	Shuma
Zyra e Kryeministrit	9,141
Min.e ekonomise & financave	613
Min.e administratës publike	1,619
Min.e bujq.pyll& zhv.rural	180
Min.transp.& telekomunikacion	207
Ministria e shëndetësisë	86,001
Min.kult.rinis,sport & qjr	161
Min.e arsimit,shkenc & teknol.	1,376
Min.e punes & mireq.sociale	19,069
Min.per kthim te komuniteteve	257
Min.e punëve të brendshme	27,343
Ministria e drejtesise	219
Min. e forcës së sigurisë së Kosovës	22,559
Zyra e kordinatorit te TMK-së	1,338
Autoriteti i aviacionit civil	2,113
Rahovec	84
Total	172,280

Avans për mallra dhe shërbime

Përshkrimi	Shuma
Min.e bujq.pyll& zhv.rural	101,570
Min.transp.& telekomunikacion	511,678
Total	613,248

ANEKSI 9. Paraja në tranzit

Organizata buxhetore	Paraja ne tranzit	BPB	PCB	RBKO	NLB	BE	TEB	BKT
Komuna e Glogovcit	3,230.27			727.74	68.78	1,113.60	1,300.15	20.00
Komuna e Fushë Kosovës	2,538.43		74.15	109.60	1,787.94			553.74
Komuna e Lipjanit	8,572.36	1,144.95	1,908.85	1,093.48	4,412.58	10.00		
Komuna e Obiliqit	247.75		112.50	80.25	55.00			
Komuna e Podujevës	5,630.76	2,114.53		93.26	3,314.97			100.00
Komuna e Prishtinës	59,203.54	8,825.66	3,459.47	19,984.68	24,904.20	1,814.53	50.00	156.00
Komuna e Shtimes	478.71	477.71						
Komuna e Dragashit	837.30	837.30						
Komuna e Prizrenit	27,900.01	1,961.50	4,646.55	8,248.50	8,410.24	2,643.30	1,490.17	495.75
Komuna e Rahovecit	3,969.78	1,110.28		39.47	1,408.43	751.95	56.65	599.30
Komuna e Suharekës	9,881.81	1,166.92	1,747.92	1,096.00	5,865.97			
Komuna e Malishevës	3,886.43	1,025.54	176.83		2,560.41		117.65	
Komuna e Mamushës	98.11		95.11					
Komuna e Deçanit	1,817.35	235.61	288.00		1,288.74			
Komuna e Gjakovës	6,762.22	2,706.99	474.89	352.47	684.39	1,619.58	906.90	
Komuna e Istogut	2,939.45	99.86	584.45	10.00	2,169.66	75.48		
Komuna e Klinës	3,661.02	2,658.22	579.30	273.00	60.00	80.00		
Komuna e Pejës	12,642.10	2,565.23	1,292.48	862.15	7,815.24	100.00		
Komuna e Mitrovicës	5,392.05	793.54	2,946.19	41.86	1,343.47	190.00	72.49	
Komuna e Skënderajit	2,208.56	329.75		550.42	1,247.33	78.06		
Komuna e Vushtrrisë	1,985.05	759.10	39.80	10.00	944.79	222.63	6.73	
Komuna e Kamenicës	4,918.33	1,553.73	58.92	673.75	2,586.00	42.93		
Komuna e Novobërdës	319.39				316.39			
Komuna e Shtërpces	27.60			27.60				
Komuna e Hanit të Elezit	245.66		95.75		145.91			
Ministria e Bujqësisë	4,650.30	850.00	141.80		3,658.50			
Policia e Kosovës	8,186.00	1,130.00	2,155.00	2,026.00	1,605.00	365.00	595.00	310.00
Ministria e Mjedisit	1,226.90		1,226.90					
Ministria për Ekonomi dhe Financ	220.00				220.00			
Ministria e Tregtisë dhe Industrisë	7,939.00	1,020.00	2,620.00	1,626.00	1,628.00			1,045.00
Ministria e Shëndetësisë	18,503.13	11,629.50	2,684.51	440.00	2,339.00	35.12		1,375.00
Ministria e Arsimit	251.59		10.00		221.59	20.00		
Zyra e Kryeministrit	9,742.90	3,593.00	211.50	508.00	4,418.00	940.00		72.40
Dogana e Kosovës	2,184,118.98	198,335.85	64,405.47	446,315.14	1,229,674.11	167,789.76	60,077.77	17,520.88
Ministria e Punëve të Brendshme	64,447.00	30,022.00	4,475.00	2,440.00	12,955.00	13,695.00	270.00	590.00
Administrata Tatimore e Kosovës	3,242,050.50	73,470.66	736,040.01	474,935.87	1,413,672.64	174,444.02	345,685.70	23,801.60
Këshilli Gjyqësor i Kosovës	28,974.09	8,444.79	8,950.50	408.50	4,955.30	1,850.50	4,123.50	241.00
Dhoma Speciale e Gjykatës Supre	250.00						250.00	
Ministria e transportit	175.00	15.00		160.00				
Komisioni për miniera dhe minera	7,900.80			5,900.80	2,000.00			
Ministria e punës dhe mirëqenies	310.00		60.00			100.00	150.00	
Universiteti i Prishtinës	6,855.00	430.00	2,705.00	805.00	2,035.00	350.00	530.00	
Totali	5,792,535.43	368,603.75	850,082.10	972,165.58	2,768,750.62	368,698.24	416,717.46	47,373.98

ANEKSI 10. Të dhënat për transferet nga fondi rezervë i Ministrit të MEF-it

Avansi i Ministrit për Ekonomi dhe Financa i ndarë me Ligjin e buxhetit të vitit 2009 ka qenë 6,895,253 Euro duke kalkuluar edhe rishikimet. Nga kjo shumë janë transferuar në organizata të tjera buxhetore 6,457,353 Euro dhe gjendja në fund të vitit ka qenë 437,900 Euro.

Kodi	Programi	Kategoria ekonomike	Qëllimi i shfrytëzimit të fondeve	Gjendja fillestare	Shpërndarja	Mbetja
232	Shpenzimet e paparashikuara		Buxheti fillestar	5,000,000		
			Rishikimi	1,895,253		
104	Zyra e Kryeministrit	130	Për demarkacionin e kufirit		-279,276	
104	Zyra e Kryeministrit	130	Për organizimin e përvjetorit të Pavarësisë së vendit		-150,000	
104	ZKM	200	Organizimi i Festivalit muzikor ndëkomtar "Festivali i Lirisë"		-39,736	
104	Zyra e Kryeministrit	130	Shënimi i 27 prillit ditës së të pagjeturve		-4,265	
201	MEF	200	Renovimi i shtëpise se deshmorit Hasan Ramadani		-20,000	
201	MEF	200	Për ndërtimin e shtatores Bill Klinton		-25,000	
201	MEF	200	Mbulimi i shpenzimeve për rehabilitim te Invalidëve të UQK-se në bregdetin shqiptar		-150,000	
201	MEF	200	Për familjen e dëshmorit të UÇK-së Bekim Mani		-8,500	
201	MEF	200	Për familjen Krasniqi nga fshati Kishnicë		-8,500	
201	MEF	200	Shënimi i 40 vjetorit të demonstratave të vitit 1968		-12,349	
201	MEF	200	Shënimi i 10 vjetorit të masakrës serbe të Dubravës		-4,150	
201	MEF	200	Ngitja e shtatores se dëshmorit Adrian Krasniqi në Pejë		-30,000	
201	MEF	200	Publikimi i raportit special për qeverinë e Republikës së Kosovës në Gazetën Fortune		-10,000	
201	MEF	200	Per familjen e Sami Rames		-7,000	
201	MEF	200	Për familjen Foniqi nga fshati Karaqevë e poshtme komuna Kamenicë		-7,000	
201	MEF	200	Organizimi i kremtimeve ne rastin e festës 23 prillit ditës se turqve		-35,276	
206	Ministria e shendetesise	200	Trajtim jashtë vendit për Invalidët e UÇK-së		-343,510	
206	Ministria e shendetesise	200	Për blerjen emergjente të terapisë kundër epidemisë se gripit të derrave (Tamiflu)		-120,000	
207	Min e Kulturës	200	Për realizimin e projektit të shfaqjes Fedra		-7,500	
208	MASHT	130	Organizimi i simpoziumit shkencor "Çlirimi i Kosovës"		-13,691	
211	Ministria për komunitete dhe kthim	300	Për renovimin e shtëpive të dëmtuara në lagjen Kroi i Vitakut Mitrovicë		-100,000	
211	Ministria për komunitete dhe kthim		Kthim i mjeteve ne rezerva te MEF-it		100,000	
642	Mitrovicë	200	Pagesa e qirasë për vitin 2009 për familjet e zhvendosura nga pjesa veriore		-360,000	
646	Zveqan	130/300	Renovimi i objektit te ZLK-se		-20,000	
655	Shtërpçë	200	Mbështetje financiare shtesë për K.K. Shtërpçë		-19,500	
239	AKP	200	Me vendimin e qeverise 15/69 per "Trepça" Sh .A		-150,000	
642	Mitrovicë	200	Vendimi 05/49 sanimi i demeve te shkatuara nga trazirat		-100,000	
642	Mitrovicë	200	Vendimi i qeverise 09/77 per familjet Aliu dhe Ahmeti nga Suhodolli		-10,000	
104	Zyra e Kryeministrit	200	Vendimi 03/79 ngritja e shtatores se Presidentit te SHBA-ve Bill Klinton		-30,000	
206	Minstria e bujqesisë,zhvill.rural	300	Vendimi 07/79 nje banor nje fidan		-188,120	
209	Ministria e punes dhe mireqenjes sociale	200	Vendimi 08/79"një banor një fidan' per punsim te 1735 punetreve		-227,210	

Kodi	Programi	Kategoria ekonomike	Qëllimi i shfrytëzimit të fondeve	Gjendja fillestare	Shpërndarja	Mbetja
642	Mitrovicë	300	Vendimi 02/80 per rindertim te shtepive		-300,000	
201	MEF- Thesar	200	Vendimi 09/81 festimi i 28 shtatorit festes se boshnjakeve		-25,174	
104	Zyra e Kryeministrit	200	Vedimi 10/09 mbeshetje e shoqates se te verberve		-7,500	
203	MBPZHR	200	Vend.te qeveris nr.04/70		-500,000	
651	Gjilani	200	Vendimi 02/76 per kompenzim te demeve nga bresheri		-1,200,000	
104	ZKM	300	Vendimi 10/57 Projekti multietnik per Novoberden		0	
642	Mitrovica	300	Vendimi 03/72		-300,000	
201	MEF	200	Vendimi 06/70 per QKRMT		-22,490	
201	Mitrovica	300	Vendimi 05/51		-100,000	
625	Malisheva	130	Dezinsektimi nga rriqrat 07/70		-30,000	
624	Suhareka	200	Vendimi 10/77 per kompenzimi te demeve nga vershimet		-120,000	
201	MEF	300	Vendimi 06/82 riparimi i tensionit te larte dhe te ulet distrikti i Mitrovices		-300,000	
231	Akademia e shkencave dhe arteve	130	Vendimi 05/82 * 100 vjetori i prof.Selman Riza		-37,700	
201	Thesar	200	Vendimi 05/83		-40,000	
247	Komisioni zgjedhor per ankesa dhe parashtresa	13/14/30			-197,384	
302	Zyra e Auditorit Gjeneral	111	Vendimi 42/2009		-20,000	
201	MFE	200	Vendimi 04/84 Komuniteti i grave te verbra		-3,360	
201	MFE	201	Vendimi 03/86 Detyrime ndaj pune kryesit te kampit te Plemetinit nga 2006		-70,235	
201	MFE	200	Vendimi 07/88 per botim te kompletit te librave te Prof.dr Ejup Statovci		-17,807	
201	MFE	200	Mbeshetje e shoqates kulturore Onufri ne Vjene		-5,000	
302	ZAGJ	111/130	Me vendim te Kuvendit 03-v-218		-73,541	
207	Ministria per rini kultur dhe sport	200	Mbeshetje turneut nderkombtar Adem Jashari		-5,000	
642	Mitrovica	300	Me vendim te qeverise 10/97 per rindertim te shtepive ne komunen e Mitrovices		-92,490	
104	ZKM	200	Vendimi 02/93 per financim te fshatrave multietnike		-100,000	
646	Zvegani	300	Me vendim te ministrit per projektin ndertimi i rrjetit sekondar dhe ujsjellsit Lipe e Eperme		-10,000	
201	MFE	200	Vendimi 03/95 Perkrahe shoqates se invalideve te luftes		-150,000	
201		200	Vendimi i Qeverisë Nr.01/96 (plotesim i vendimit Nr.03/80),per mjekimin e Kryetarit te Kuvendit Komunal te Istogut Z.Fadil Ferat-i		-68,000	
201	MFE	200	Vendimi i Qeverisë Nr.02/96 per mjekimin e Z.Bajrush Xhemajlit,Kryetar i Kuvendit Komunal te Ferizaj-it.		-64,579	
642	Mitrovica	300	M vendim te qeverise 10/97 per rindertim te shtepive ne komunen e Mitrovices		-207,510	
207	MKRS	200	Mbështetje klubit te basketbollit Kosova nga Vushtrria		-3,000	
622	Prizreni	200	Pagese komisionit per zhvlerësim te pronave		-6,000	
	Totali			6,895,253	-6,457,353	437,900

ANEKSI 11. Të dhënat e punësimit

Përshkrimi	Ligji nr.03/L-105	Ligji nr.03/L-167	Aktual 2009	Aktual 2008	Aktual 2007
Kuvendi	327	343	305	292	278
Zyra e Presidentit	59	79	41	38	44
Zyra e Kryeministrit	310	481	463	289	256
Min.e ekonomise & financave	888	924	915	859	847
Min.e sherbimeve publike	429	441	433	424	443
Min.e bujq.pyll& zhv.rural	734	591	577	664	593
Min.e tregtise & industrise	173	176	170	154	149
Min.transp.& telekomunikacion	272	276	259	268	268
Ministria e shendetsise	7,393	7,409	7,388	7,314	7,349
Min.kult.rinis,sport & qjr	322	322	313	316	321
Min.e arsimit,shkenc & teknol.	991	995	958	2,936	2,749
Min.e punes & mireq.sociale	1,297	928	908	1,276	1,307
Min.e ambientit & plan.hapsino	239	239	231	220	216
Min.per kthim te komuniteteve	117	117	94	100	111
Min.admin.e qeverisje lokale	107	107	160	92	82
Min.per energjetike & miniera	123	123	110	102	97
Min.e puneve te brendshme	9,979	10,169	9,625	852	684
Ministria e drejtesise	2,364	2,364	2,220	2,223	2,116
Ministria e puneve te jashtme	211	211	161	67	
Min e forc se sigur se Kosovës	2,060	2,060	1,695	19	
Komisioni i pavar.i prokurimit	30	30	26	28	27
Akademia e shkencave & arteve	47	47	41	37	37
Autoriteti rregullativ i telekomunikacionit	30	30			
Agjenciono antikorupcion	35	35	32	30	15
Agjenc.i prokurimit publik	15	15	12	13	15
Agjencia kosovare e privatizimit	17	17	16		
Zyra rregullative e energjisë	33	33	24		
Organi shqyrtues i prokurimit	18	18	13	5	
Dogana	572	597	583	560	570
Komisioni për ndihmë juridike	21	21	20		
Zyra e auditorit gjeneral	90	90	86	80	81
Universiteti i Prishtinës	1,992	1,992	2,184		
Gjykata Kushtetuese e Kosovës	45	45	25		
Drejtorati i çështjeve admin.	3			11	169
Komisioni Kosovar i Konkurrencës	11	11	9		
Agjencia e Kosovës për intelegjencë		90	1		
Komisioni zgjedhor për ankesa dhe parashtresa			1		
Zyra e kordinatorit te TMK-se				2,967	3,009
Sherbimi policor i Kosovës				8,720	8,893
Qendra financ.e informacionit	16	16	13	11	12
Departamenti i drejtesise	93	93	64	114	157
Qendra Kosovës sig.pub.ed.zhv				165	168
Agjenc.Kosovar i mirebesimit					1
Zyra rregull.e ujit dhe mbetur	19	19	17	19	17
Zyra rreg e hekurudhave	9	9			
Zyra rreg.e aviacionit civil		8	14	3	3
Komis.pavarur i min.&mineraleve	79	79	74	64	62
Kom.i pavarur i mediave	31	31	28	23	22
Komisioni qendror i zgjedhjeve	70	70	62	50	51
Ombudspersoni	45	45	40	39	39
Instituti gjyqësor i Kosovës	21	21	20	17	16
Këshilli gjyqësor i Kosovës	1,782	1,782	1,679	1,667	1,686
Agjencioni Kosovar i pronës	72	72	67	71	71
Zyra e prokurorit disiplinor	20	20			
Qeveria qendrore	33,611	33,691	32,177	33,199	33,033

Përshkrimi	Ligji nr.03/L-105	Ligji nr.03/L-167	Aktuali 2009	Aktuali 2008	Aktuali 2007
Glllogoc	1270	1295	1291	1,286	1273
Fushë Kosovë	722	738	719	711	700
Lipjan	1549	1562	1542	1,513	1545
Obiliq	595	614	630	615	614
Podujevë	1859	1946	1961	1,883	1909
Prishtinë	4886	4950	4922	4,971	5027
Shtime	629	638	622	620	623
Dragash	749	759	733	705	686
Prizren	3075	3129	3139	3,105	3075
Rahovec	1131	1146	1143	1,126	1124
Suharekë	1281	1294	1354	1,302	1289
Malishevë	1251	1275	1296	1,537	1234
Mamushë	119	119	115	85	82
Deçan	812	828	823	811	810
Gjakovë	2196	2214	2255	2,200	2197
Istog	916	928	926	924	926
Klinë	922	932	933	929	914
Pejë	2321	2337	2341	2,316	2306
Junik	150	155	150	118	119
Leposaviq	446	446	442	443	445
Mitrovicë	2392	2440	2424	2,369	2334
Skënderaj	1310	1341	1295	1,303	1289
Vushtri	1544	1556	1557	1,557	1549
Zubin Potok	326	326	323	325	326
Zveçan	231	231	224	226	226
Gjilan	2627	2645	2575	2,577	2354
Kaçanik	775	783	786	779	762
Kamenicë	1289	1309	1339	1,289	1303
Novobërdë	209	213	169	163	163
Shtërpce	364	364	330	304	334
Ferizaj	2269	2285	2303	2,286	2270
Viti	1222	1232	1169	1,169	1197
Hani i Elezit	195	197	191	159	160
Komunat	41,632	42,227	42,022	41,706	41,165
Totali	75,243	75,918	74,199	74,905	74,198