



## **Republika e Kosovës**

Republika Kosova – Republic of Kosovo

*Qeveria – Vlada – Government*

Ministria e Financave - Ministarstvo za Finansija - Ministry of Finance

*Thesari i Kosovës - Trezor Kosova - Treasury of Kosova*

## **TË DHËNAT TRE-MUJORE MBI BORXHIN E PËRGJITHSHËM**

**Tremujori i Dytë 2019**

Divizioni për Menaxhimin e Borxhit

Korrik 2019 (I përditësuar)

## PËRMBAJTJA

HYRJE.....	4
1. BORXHI I PËRGJITHSHËM.....	5
Stoku i Borxhit të Përgjithshëm .....	5
Trendi i Borxhit të Përgjithshëm .....	5
Portofoli i Borxhit sipas valutës.....	6
Portofoli i Borxhit sipas interesit .....	6
Kompozimi i borxhit sipas valutës dhe interesit në TM2 2019 .....	6
2. BORXHI NDËRKOMBËTAR.....	7
Stoku i Borxhit Ndërkombëtar .....	7
Borxhi Ndërkombëtar sipas kreditorëve.....	7
Portofoli i Borxhit Ndërkombëtar sipas kreditorëve në TM2 2019 .....	7
Tërheqjet sipas kreditorëve .....	8
Shërbimi i Borxhit Ndërkombëtar sipas kreditorëve .....	8
Portofoli i Borxhit Ndërkombëtar sipas valutës dhe interesit në TM2 2019 .....	9
Marrëveshjet Financiare Ndërkombëtare gjatë TM2 2019.....	9
Stoku i borxhit ndërkombëtar dhe borxhi i zotuar i pa-disbursuar .....	9
3. BORXHI I BRENDSHËM.....	10
Stoku i Borxhit të Brendshëm .....	10
Emetimet e LV në TM2 2019 .....	10
Borxhi i Brendshëm sipas instrumenteve .....	10
Borxhi i Brendshëm sipas mbajtësve të LV në TM2 2019 .....	11
Shërbimi i Borxhit të Brendshëm.....	11
4. GARANCITË SHTETËRORE.....	12
5. INDIKATORËT E RREZIKUT .....	12

## SHKURTESAT

ANZh	Agjencia Ndërkombëtare për Zhvillim
BERZh	Banka Evropiane për Rindërtim dhe Zhvillim
BIZh	Banka Islame për Zhvillim
BNRZh	Banka Ndërkombëtare për Rindërtim dhe Zhvillim
BPV	Bruto Produkti Vendor
BQK	Banka Qendrore e Kosovës
BEI	Banka Evropiane për Investime
FMN	Fondi Monetar Ndërkombëtar
FOZhN	Fondi OPEC për Zhvillim Ndërkombëtar
FSDK	Fondi për Sigurimin e Depozitave të Kosovës
FSZh	Fondi Saudit për Zhvillim
KfW	Banka Gjermane për Rindërtim dhe Zhvillim
LV	Letrat me Vlerë të Qeverisë së Republikës së Kosovës
MBPZHR	Ministria e Bujqësisë, Pylltarisë dhe Zhvillimit Rural
MI	Ministria e Infrastrukturës
MTI	Ministria e Tregtisë dhe Industrisë
NATIXIS	Përfaqësuesi i Republikës Franceze për Investime
OB Zbat.	Organizata Buxhetore Zbatuese e Projektit
SAR	Saudi Riyal
SDR	Të Drejtat Speciale për Tërheqje
RBI	Raiffeisen Bank International AG në Austri
R	Të dhënat e rishikuara
TM	Tre-mujor
UniCredit	UniCredit Banka në Austri

## HYRJE

Duke u bazuar në Ligjin për Borxhet Publike nr. 03/L-175 dhe Rregulloren QRK – Nr. 22/2013 mbi Procedurat për Emetimin dhe Menaxhimin e Borxheve Shtetërore, Garancive Shtetërore dhe Borxheve Komunale, dhe praktikat më të mira, Thesari publikon në faqen e internetit të Ministrisë raportin *Të dhënat tre-mujore mbi Borxhin e Përgjithshëm*, që përfshin indikatorët kyç të borxhit publik. Borxhi i Përgjithshëm përkufizohet me Ligjin për Borxhet Publike si, tërësia e Borxhit Shtetëror dhe Borxhit Komunal. Borxhi Shtetëror mund të jetë borxh i drejtpërdrejtë, apo borxh i nën-huazuar<sup>1</sup>. Kurse sa i përket juridiksionit të cilit i nënshtrohet, Borxhi i Përgjithshëm mund të ndahet në Borxh Ndërkombëtar, dhe në Borxh të Brendshëm – ku Borxhi i Brendshëm i nënshtrohet juridiksionit vendor, ndërsa ai Ndërkombëtar mund t’u nënshtrohet edhe juridiksioneve jashtë Republikës së Kosovës.

Raporti përbëhet nga pesë pjesë, ku në pjesën e parë janë paraqitur të dhënat për Borxhin e Përgjithshëm, në pjesën e dytë të dhënat për Borxhin Ndërkombëtar, në pjesën e tretë të dhënat për Borxhin e Brendshëm, në pjesën e katërt janë paraqitur të dhënat për Garancitë Shtetërore, si dhe në fund janë paraqitur indikatorët e rrezikut për Borxhin e Përgjithshëm.

Për borxhin e denominuar në valutën jo Euro është përdorur kursi valutor i datës 28 qershor 2019<sup>2</sup>. Shumat e paraqitura në tabelat në vijim janë në milionë Euro, përveç nëse shprehet ndryshe në këtë dokument.

---

<sup>1</sup> Borxh të cilin e kontraktton Qeveria, por që me një marrëveshje tre-palëshe ka të drejtë ta nën-huazojë te një entitet i sektorit publik.

<sup>2</sup> imf.org: 1SDR=1.2216 Euro; (dt. 28.06.2019)

xe.com: 1USD=0.8784 Euro; 1SAR=0.2342 Euro (dt. 28.06.2019)

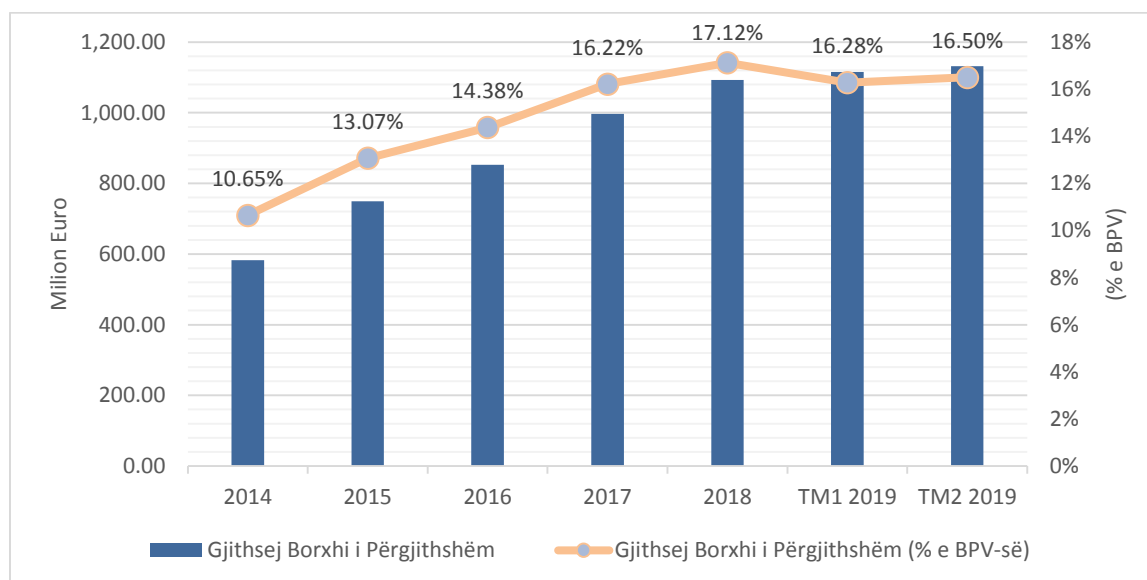
## 1. BORXHI I PËRGJITHSHËM

### Stoku i Borxhit të Përgjithshëm

	2014	2015	2016	2017	2018	TM1 2019	TM2 2019
<b>Borxhi Ndërkombëtar</b>	<b>326.35</b>	<b>371.17</b>	<b>373.77</b>	<b>422.15</b>	<b>416.43</b>	<b>414.11</b>	<b>409.42</b>
Niveli Qendror	316.54	339.87	323.93	365.18	364.53	362.18	358.55
Nën-huazimet	9.81	31.30	49.83	56.97	51.90	51.94	50.87
Komunat	0.00	0.00	0.00	0.00	0.00	0.00	0.00
<b>Borxhi i Brendshëm</b>	<b>256.52</b>	<b>377.78</b>	<b>478.97</b>	<b>574.27</b>	<b>676.62</b>	<b>701.58</b>	<b>721.95</b>
Niveli Qendror	256.52	377.78	478.97	574.27	676.62	701.58	721.95
Komunat	0.00	0.00	0.00	0.00	0.00	0.00	0.00
<b>Gjithsej Borxhi i Përgjithshëm</b>	<b>582.87</b>	<b>748.95</b>	<b>852.74</b>	<b>996.42</b>	<b>1,093.05</b>	<b>1,115.70</b>	<b>1,131.37</b>
Garancitë Shtetërore	10.00	10.00	20.00	44.00	44.00	44.00	44.00
<b>Gjithsej Borxhi i Përgjithshëm (% e BPV-së) R</b>	<b>10.65%</b>	<b>13.07%</b>	<b>14.38%</b>	<b>16.22%</b>	<b>17.12%</b>	<b>16.28%</b>	<b>16.50%</b>

Shënime: Borxhi Ndërkombëtar ndryshon nëpër vite dhe tre-mujor edhe si rrjedhojë e ndryshimit të kursit valutor. Vlerat e BPV-së për vitet 2014-2017 janë marrë nga faqja e internetit të Agjencionit të Statistikave të Kosovës, për vitet 2018 dhe 2019 janë marrë nga Ligji i Buxhetit për vitet përkatëse.

### Trendi i Borxhit të Përgjithshëm



## Portofoli i Borxhit sipas valutës

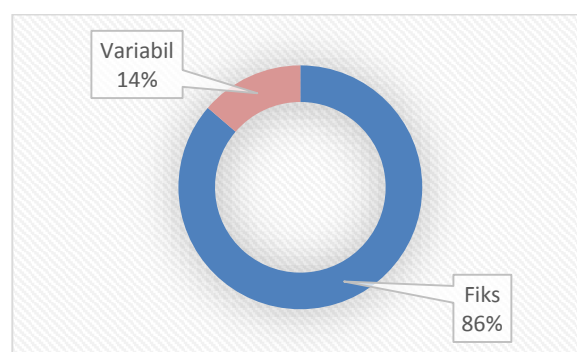
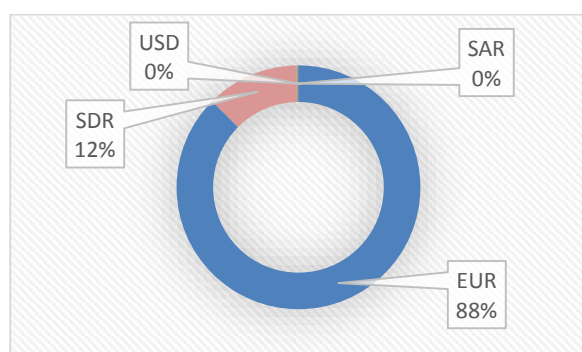
	2014	2015	2016	2017	2018	TM1 2019	TM2 2019
<b>Borxhi i Përgjithshëm</b>	<b>582.87</b>	<b>748.95</b>	<b>852.74</b>	<b>996.42</b>	<b>1,093.05</b>	<b>1,115.70</b>	<b>1,131.37</b>
EUR	506.15	650.92	758.85	856.91	948.33	970.52	989.49
SDR*	76.73	98.03	93.89	139.51	144.46	144.80	138.14
SAR	0.00	0.00	0.00	0.00	0.25	0.38	2.19
USD	0.00	0.00	0.00	0.00	0.00	0.00	1.56
<b>Borxhi Ndërkombëtar</b>	<b>326.35</b>	<b>371.17</b>	<b>373.77</b>	<b>422.15</b>	<b>416.43</b>	<b>414.11</b>	<b>409.42</b>
EUR	249.63	273.14	279.88	282.64	271.71	268.94	267.54
SDR*	76.73	98.03	93.89	139.51	144.46	144.80	138.14
SAR	0.00	0.00	0.00	0.00	0.25	0.38	2.19
USD	0.00	0.00	0.00	0.00	0.00	0.00	1.56
<b>Borxhi i Brendshëm</b>	<b>256.52</b>	<b>377.78</b>	<b>478.97</b>	<b>574.27</b>	<b>676.62</b>	<b>701.58</b>	<b>721.95</b>
EUR	256.52	377.78	478.97	574.27	676.62	701.58	721.95

\* Te pozicioni i SDR<sup>3</sup> është paraqitur vlera neto e ekspozuar, e cila nënkupton shumën e ekspozuar duke përjashtuar komponentin Euro.

## Portofoli i Borxhit sipas interesit

	2014	2015	2016	2017	2018	TM1 2019	TM2 2019
<b>Borxhi i Përgjithshëm</b>	<b>582.87</b>	<b>748.95</b>	<b>852.74</b>	<b>996.42</b>	<b>1,093.05</b>	<b>1,115.70</b>	<b>1,131.37</b>
Fiks	481.14	621.21	738.78	835.65	932.91	952.73	976.33
Variabil	101.73	127.74	113.96	160.77	160.14	162.97	155.04
<b>Borxhi Ndërkombëtar</b>	<b>326.35</b>	<b>371.17</b>	<b>373.77</b>	<b>422.15</b>	<b>416.43</b>	<b>414.11</b>	<b>409.42</b>
Fiks	224.62	243.43	259.81	261.38	256.29	251.15	254.38
Variabil	101.73	127.74	113.96	160.77	160.14	162.97	155.04
<b>Borxhi i Brendshëm</b>	<b>256.52</b>	<b>377.78</b>	<b>478.97</b>	<b>574.27</b>	<b>676.62</b>	<b>701.58</b>	<b>721.95</b>
Fiks	256.52	377.78	478.97	574.27	676.62	701.58	721.95

## Kompozimi i borxhit sipas valutës dhe interesit në TM2 2019



<sup>3</sup> SDR është një 'shportë' monedhash e cila përbëhet nga monedhat si në vijim: EUR, USD, GBP, JPY dhe CNY. Vlera e SDR përcaktohet në bazë të një mesatare e cila është e tërhequr nga vlerat e monedhave të përmendura më lartë. Kjo shportë rishikohet çdo pesë vite nga Bordi Ekzekutiv i FMN-së. Me rishikimin e bërë në nëntor 2015, Bordi ka vendosur të përfshihet renminbi kinez si valutë e pestë e shportës me datë 1 tetor 2016.

## 2. BORXHI NDËRKOMBËTAR

### Stoku i Borxhit Ndërkombëtar

	2014	2015	2016	2017	2018	TM1 2019	TM2 2019
<b>Borxhi Ndërkombëtar</b>	<b>326.35</b>	<b>371.17</b>	<b>373.77</b>	<b>422.15</b>	<b>416.43</b>	<b>414.11</b>	<b>409.42</b>
Qeveria Qendrore	316.54	339.87	323.93	365.18	364.53	361.98	358.55
Borxhi i Nën-huazuar	9.81	31.30	49.83	56.97	51.90	51.94	50.87
<i>Borxhi Ndërkombëtar (% e BPV-së) R</i>	5.86%	6.39%	6.16%	6.75%	6.27%	5.81%	5.75%

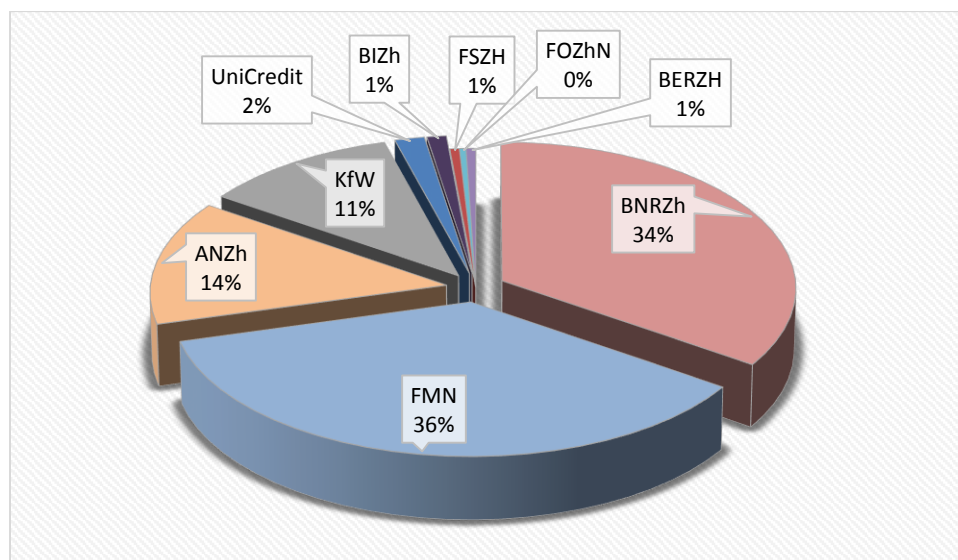
Shënime: Borxhi Ndërkombëtar ndryshon nëpër vite dhe tre-mujor edhe si rrjedhojë e ndryshimit të kursit valutor.

Vlerat e BPV-së për vitet 2014-2017 janë marrë nga faja e internetit të Agjencionit të Statistikave të Kosovës, për vitet 2018 dhe 2019 janë marrë nga Ligji i Buxhetit për vitet përkatëse.

### Borxhi Ndërkombëtar sipas kreditorëve

Kreditori	2014	2015	2016	2017	2018	TM1 2019	TM2 2019
BNRZh	192.33	180.99	169.65	158.32	146.98	141.31	141.31
ANZh	20.84	28.86	36.02	41.12	49.51	53.51	56.46
FMN	101.73	127.74	113.96	160.77	160.14	158.62	148.24
KfW	9.46	30.62	47.64	54.81	48.91	48.91	45.90
UniCredit	2.00	2.96	6.49	7.04	7.04	7.04	6.95
BIZh	0.00	0.00	0.00	0.10	3.32	4.07	4.56
FSZh	0.00	0.00	0.00	0.00	0.25	0.38	2.19
FOZhN	0.00	0.00	0.00	0.00	0.00	0.00	1.56
BERZh	0.00	0.00	0.00	0.00	0.28	0.28	2.24
<b>Gjithsej</b>	<b>326.35</b>	<b>371.17</b>	<b>373.77</b>	<b>422.15</b>	<b>416.43</b>	<b>414.11</b>	<b>409.42</b>

### Portofoli i Borxhit Ndërkombëtar sipas kreditorëve në TM2 2019



## Tërheqjet sipas kreditorëve

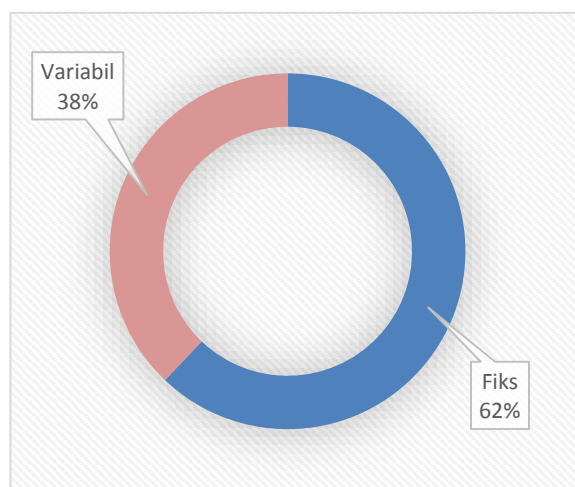
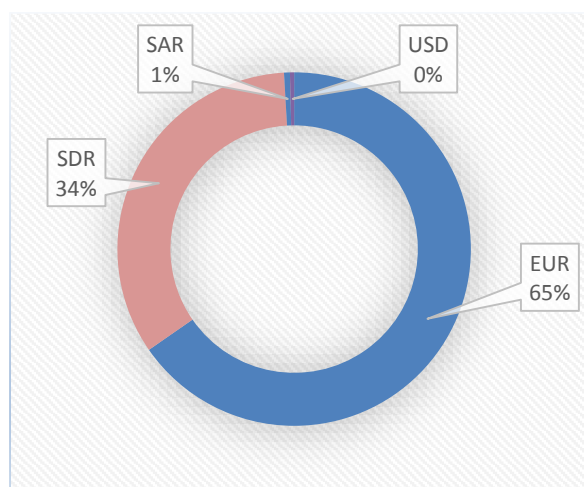
Kreditori	2014	2015	2016	2017	2018	TM1 2019	TM2 2019
ANZh	7.37	6.53	7.01	7.95	7.49	3.18	3.54
FMN	0.00	35.64	35.62	100.38	0.00	0.00	0.00
UniCredit	2.00	0.96	3.54	0.55	0.00	0.00	0.00
KfW	7.46	22.49	22.47	13.40	0.45	0.00	0.14
BIZh	0.00	0.00	0.00	0.10	3.21	0.75	0.49
FSZh	0.00	0.00	0.00	0.00	0.26	0.12	1.85
FOZhN	0.00	0.00	0.00	0.00	0.00	0.00	1.57
BERZh	0.00	0.00	0.00	0.00	0.28	0.00	1.97
<b>Gjithsej</b>	<b>16.83</b>	<b>65.62</b>	<b>68.64</b>	<b>122.38</b>	<b>11.69</b>	<b>4.05</b>	<b>9.56</b>

## Shërbimi i Borxhit Ndërkombëtar sipas kreditorëve

Kreditori	Shërbimi i Borxhit	2014	2015	2016	2017	2018	TM1 2019	TM2 2019
BNRZh	Kryegjë	11.34	11.34	11.34	11.34	11.34	5.67	0.00
	Interes	8.46	7.98	7.50	7.03	6.55	3.09	0.00
ANZh	Kryegjë	0.00	0.00	0.00	0.00	0.05	0.05	0.00
	Interes	0.10	0.19	0.26	0.34	0.44	0.06	0.22
FMN	Kryegjë	10.7	16.21	49.21	41.06	4.29	4.31	8.69
	Interes	1.10	1.41	1.77	2.59	3.06	0.85	0.82
UniCredit	Kryegjë	0.00	0.00	0.00	0.00	0.00	0.00	0.09
	Interes	0.07	0.02	0.08	0.07	0.08	0.21	0.02
KfW	Kryegjë	0.00	1.33	5.45	6.24	6.35	0.00	3.14
	Interes	0.54	0.91	1.68	1.98	1.89	0.00	0.85
BERZh	Kryegjë	0.00	0.00	0.00	0.00	0.00	0.00	0.00
	Interes	0.00	0.00	0.00	0.00	0.28	0.34	0.00
SFD	Kryegjë	0.00	0.00	0.00	0.00	0.00	0.00	0.00
	Interes	0.00	0.00	0.00	0.00	0.00	0.00	0.00
<b>Gjithsej</b>		<b>32.37</b>	<b>39.38</b>	<b>77.29</b>	<b>70.63</b>	<b>34.32</b>	<b>14.60</b>	<b>13.82</b>



## Portofoli i Borxhit Ndërkombëtar sipas valutës dhe interesit në TM2 2019



## Marrëveshjet Financiare Ndërkombëtare gjatë TM2 2019

Emri i Kredisë	Kreditore	OB Zbatuese	Huazim Direkt/ Nën-huazim	Data e Marrëveshjes	Valuta e Marrëveshjes	Shuma në Marrëveshje	Statusi
Projekti për Trajtimin të Ujërave të Zeza në Komunën e Gjilanit	BERZh	Gjilan	Huazim Direkt	09.05.19	EUR	10.00	E Pa-ratifikuar

## Stoku i borxhit ndërkombëtar dhe borxhi i zotuar i pa-disbursuar

Kreditore	Borxhi i Ratifikuar Aktual (A)	Borxhi i Disbursuar (B)	Borxhi i Pa-disbursuar (C=A-B)	Borxhi i pakthyer (D=B-E)	Kthimi i Borxhit (E)	Borxhi i pa-disbursuar si % e BPV	Borxhi i disbursuar (pakthyer) % e BPV
BNRZh	381.21	381.21	0.00	141.31	239.90	0.00	1.98
ANZh	169.70	56.56	113.14	56.46	0.10	1.59	0.79
FMN	287.38	287.38	0.00	148.24	137.13	0.00	2.08
KfW	71.00	68.40	2.60	45.90	22.50	0.04	0.64
UniCredit	24.98	7.04	17.94	6.95	0.09	0.25	0.10
FOZhN, BIZh, FSZh	47.03	8.31	38.72	8.31	0.00	0.54	0.12
BERZh	139.90	2.24	137.66	2.24	0.00	1.93	0.03
BEI	122.00	0.00	122.00	0.00	0.00	1.71	0.00
NATIXIS Franca	66.00	0.00	66.00	0.00	0.00	0.93	0.00
RBKO-Austria	5.13	0.00	5.13	0.00	0.00	0.07	0.00
<b>Borxhi Ndërkombëtar</b>	<b>1,314.33</b>	<b>811.14</b>	<b>503.19</b>	<b>409.42</b>	<b>399.71</b>	<b>7.06</b>	<b>5.75</b>

Shënim: Borxhi Ndërkombëtar ndryshon te kolona 'D' edhe si rrjedhojë e ndryshimit të kursit valutor të kreditë e denominuara në valutën jo Euro.

### 3. BORXHI I BRENDSHËM

#### Stoku i Borxhit të Brendshëm

Borxhi i Brendshëm (neto)	2014	2015	2016	2017	2018	TM1 2019	TM2 2019
Emetimet e Reja	104.01	121.26	101.19	95.30	102.44	24.96	20.37
Stoku i Borxhit	256.52	377.78	478.97	574.27	676.62	701.58	721.95
Borxhi i Brendshëm (% e BPV-së)	4.61%	6.51%	7.89%	8.95%	10.19%	9.85%	10.14%

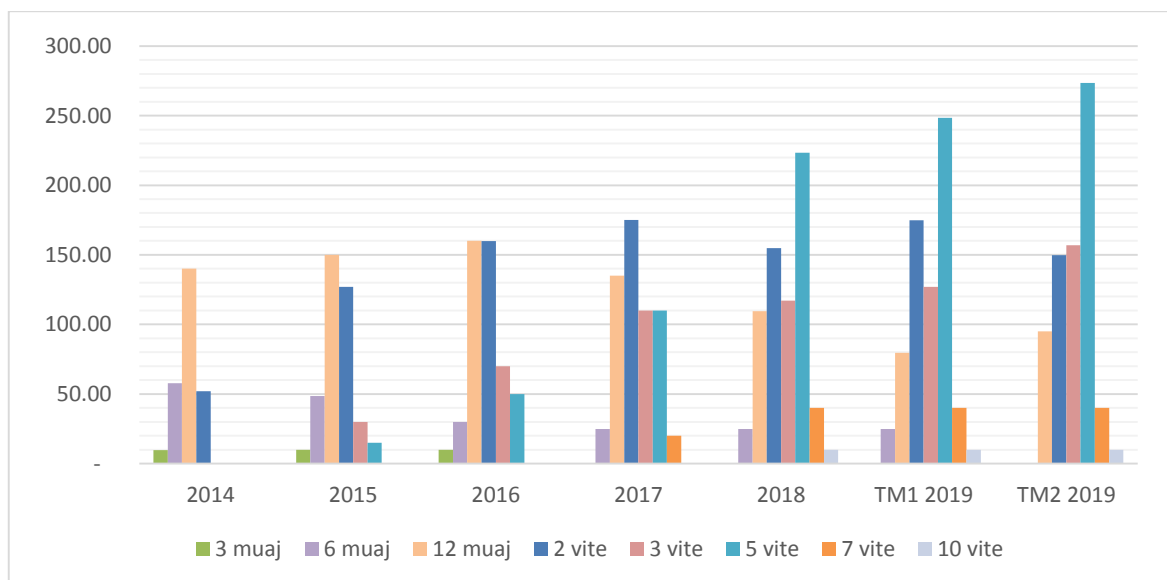
Shënim: Vlerat e BPV-së për vitet 2014-2017 janë marrë nga faqja e internetit të Agjencionit të Statistikave të Kosovës, për vitet 2018 dhe 2019 janë marrë nga Ligji i Buxhetit për vitet përkatëse.

#### Emetimet e LV në TM2 2019

Ankandi	Instrumenti	Data e Ankandit	Data e Maturimit	Norma e Kthimit (%)	Norma e Kuponit (%)	Shuma e emetuar	
						Nominal	Neto
KV005-19	2 vjeçar	08.4.19	10.4.21	1.51676%	1.50%	25.00	24.99
KV006-19	5 vjeçar	18.4.19	19.4.24	2.60846 %	2.60%	25.00	24.99
KV007-19	3 vjeçar	16.5.19	17.5.22	1.56478%	1.50%	30.00	29.94
KV008-19	12 mujore	11.6.19	10.6.20	0.46839%	-	30.00	29.86

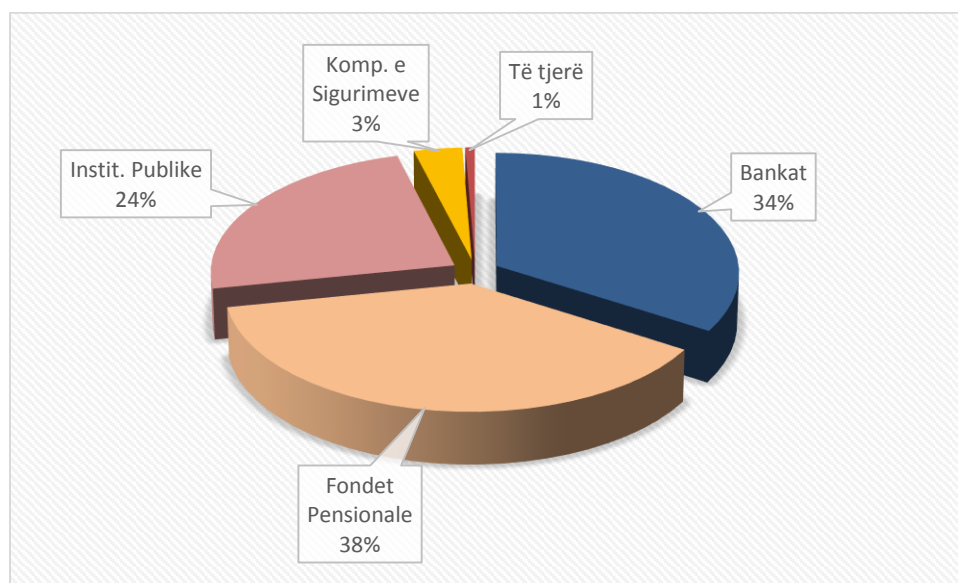
Shënime: Normat janë vjetore.

#### Borxhi i Brendshëm sipas instrumenteve



Shënim: Vlerat janë nominale

## Borxhi i Brendshëm sipas mbajtësve të LV në TM2 2019



## Shërbimi i Borxhit të Brendshëm

Borxhi i Brendshëm	2014	2015	2016	2017	2018	TM1 2019	TM2 2019
Pagesa e Interesit	2.50	5.50	7.91	6.67	6.69	3.09	1.91
Pagesat e Kryegjësë*	0.00	0.00	0.00	0.00	0.00	0.00	0.00
Interesi/Të hyrat totale %**(R)	0.17	0.32	0.45	0.35	0.33	0.67	0.31

\*Kryegjeja ri-financohet

\*\*Për kalkulimit e treguesit vjetor janë marrë për bazë të hyrat vjetore ndërsa për kalkulimin e treguesit tremujor të hyrat tremujore.

#### 4. GARANCITË SHETETËRORE

	2014	2015	2016	2017	2018	TM1 2019	TM2 2019
<b>Garancitë Shtetërore</b>	<b>10.00</b>	<b>10.00</b>	<b>20.00</b>	<b>44.00</b>	<b>44.00</b>	<b>44.00</b>	<b>44.00</b>
BERZh Garancia për Linjën Kreditore të FSDK	10.00	10.00	10.00	10.00	10.00	10.00	10.00
BERZh Garancia për Tafikun Urban Prishtinë	0.00	0.00	10.00	10.00	10.00	10.00	10.00
BERZh Garancia për Linjën e Dytë Kreditore për FSDK	0.00	0.00	0.00	24.00	24.00	24.00	24.00
<b>Garancitë Shtetërore (% e BPV-së)</b>	<b>0.18</b>	<b>0.17</b>	<b>0.33</b>	<b>0.70</b>	<b>0.66</b>	<b>0.62</b>	<b>0.62</b>

#### 5. INDIKATORËT E RREZIKUT

	2014	2015	2016	2017	2018	TM1 2019	TM2 2019
Borxhi/BPV %	10.65	13.07	14.38	16.22	17.12	16.28	16.50
Borxhi Ndërkombëtar %	5.86	6.39	6.16	6.75	6.27	5.81	5.75
Borxhi i Brendshëm %	4.61	6.51	7.89	8.95	10.19	9.85	10.14
Mesatarja e baraspeshuar e interesit %	2.64	2.58	2.09	1.88	2.09	2.13	2.17
Borxhi Ndërkombëtar %	3.20	2.97	2.96	2.84	2.96	2.94	2.87
Borxhi i Brendshëm %	1.92	2.19	1.40	1.17	1.56	1.66	1.78
Koha mesatare deri në maturim për Borxhin e Përgjithshëm (vite)	5.20	4.76	4.82	5.16	5.59	5.52	5.42
Borxhi Ndërkombëtar (vite)	7.79	7.52	7.73	8.07	8.15	8.01	7.86
Borxhi i Brendshëm (muaj)	8.13	11.73	15.46	20.18	27.33	28.35	29.55
Borxhi i Përgjithshëm %	100.00	100.00	100.00	100.00	100.00	100.00	100.00
Borxhi Ndërkombëtar %	56.00	49.55	43.83	42.37	38.08	37.12	36.19
Borxhi i Brendshëm %	44.00	50.44	56.17	57.63	61.92	62.88	63.81

Shënime: Treguesi Borxh/BPV përfshin edhe shumën e Garancisë Shtetërore.

Vlerat e BPV-së për vitet 2014-2017 janë marrë nga faqja e internetit të Agjencionit të Statistikave të Kosovës, për vitet 2018 dhe 2019 janë marrë nga Ligji i Buxhetit për vitet përkatëse.