



Republika e Kosovës
Republika Kosova – Republic of Kosovo
Qeveria - Vlada - Government

Ministria e Financave / Ministarstvo za Finansija / Ministry of Finance

Thesari/Trezor/Treasury

RAPORTI TREMUJOR I BUXHETIT

2011

Adresa: Ndërtesa e Qeverisë, kati 10, Rr "Nëna Terezë" - 10000 Prishtinë-Kosovë

Telefon/Faks: +381 38 200 34 005/+381 38 212 362

www.mfe-rks.org

| | |
|--|-----------|
| RAPORT I TREMUJOR I BUXHETIT..... | 3 |
| Kërkesa për raportim..... | 3 |
| Ndarjet Buxhetore..... | 3 |
| Të dhënat përmbledhëse për tremujorin e parë 2011 | 4 |
| Udhëzues për lexuesin | 5 |
| Pasqyra e pranimeve dhe pagesave për tremujorin e parë 2011..... | 6 |
| Raporti i buxhetit për tremujorin e parë 2011..... | 7 |
| Shpalosja e shenimeve | 8 |
| Pranimet (të hyrat) | 8 |
| Krahasim i pranimeve të tremujorit të parë 2011 me tremujorin e parë 2010..... | 8 |
| Tatimet kufitare - Dogana..... | 9 |
| Administrata tatimore e Kosovës..... | 8 |
| Pranimet jotatimore - Qeveritare | 8 |
| Të hyrat vetanake të nivelit qendror | 9 |
| Të hyrat vetanake Komunale | 10 |
| Grantet e përcaktuara të donatorëve | 13 |
| Pagesat (të dalat) | 13 |
| Pagat dhe medijtjet..... | 19 |
| Mallrat dhe shërbimet | 19 |
| Pagesat komunale..... | 20 |
| Subvencionet dhe transferet..... | 20 |
| Investimet kapitale..... | 21 |
| Financimet tjera | 21 |
| Pagesat nga grantet e përcaktuara të donatorëve | 17 |
| Fondet në mirëbesim..... | 17 |
| Aneksi-1 Të dhënat e punësimit..... | 17 |
| Aneksi-2 Buxheti dhe Pagesat sipas organizatave buxhetore..... | 19 |

RAPORTI TREMUJOR I BUXHETIT

Kërkesa për raportim

Ligji mbi Menaxhimin e Financave Publike dhe Përgjegjësitë, neni 45 kërkon që Ministri i Financave të prezantojë raportin tremujor të buxhetit në fund të çdo tremujori. Pjesa e mëposhtme përfshin përmbledhjen e të dhënave fiskale, ndërsa pjesa e udhëzuesit për lexuesin përfshin kërkesat ligjore të lidhura me këtë raport.

Ndarjet Buxhetore

Ligji Nr.04/L-001 për buxhetin e Republikës së Kosovës i paraqet ndarjet buxhetore për vitin 2011. Ky Ligj përfshin edhe mekanizma që mundësojnë ndryshime të këtyre ndarjeve buxhetore gjatë vitit. Këta mekanizma përfshijnë:

- Ndarja buxhetore nga të hyrat vetanake komunale të pashpenzuara nga viti 2010
- Ndarja buxhetore e të hyrave vetanake të mbledhura nga organizatat buxhetore ne vitin 2011;

A Ndarjet buxhetore sipas Ligjit Nr.04/L-001

B Ndarjet buxhetore sipas SIMFK-së

| | A | B |
|---|--------------|--------------|
| Buxheti për Qeverinë Qendrore 2011 | 1,063 | 963 |
| Granti i përgjithshëm i Qeverisë për Komunat 2011 | 300 | 274 |
| Të hyrat vetanake komunale 2011 | 52 | 48 |
| Të hyrat vetanake komunale të bartura nga viti 2010 | - | 0 |
| Të hyrat vetanake qendrore të mbledhura në vitin 2011 | - | 3 |
| Të hyrat vetanake qendrore të bartura nga viti 2010 | - | 1 |
| Financimet tjera | 56 | 56 |
| Gjithsej ndarjet buxhetore të vitit 2011 | 1,471 | 1,345 |

Të dhënat përmbledhëse për tremujorin e parë 2011

Tabela e mëposhtme përmban pranimet dhe pagesat e planifikuara për vitin 2011, si dhe rezultatet e tremujorit të parë 2011 krahasuar me periudhën e njëjtë të vitit 2010.

| Përshkrimi | Buxheti 2011 | Buxheti 2011 - SIMFK | Realizimi Janar-Mars 2010 | Realizimi Janar-Mars 2011 | Progresi ndaj Buxhetit | Progresi ndaj vitit 2009 |
|-----------------|-----------------|----------------------|---------------------------|---------------------------|------------------------|--------------------------|
| | Ligji. 04/L-001 | A | B | C | D=(C/A) | E=(C/B) |
| Pranimet | 1,263.90 | 1,263.90 | 199.75 | 243.91 | 19.3% | 22.1% |
| Pagesat | 1,470.93 | 1,345.21 | 185.54 | 175.28 | 13.0% | -5.5% |

Verejtje:1* nuk janë përfshirë pranimet dhe pagesat nga grantet e përcaktuara të donatorve dhe fondet në mirëbesim

- Pranimet gjatë tremujorit të parë 2011 janë në shumë prej 243.91 milion euro dhe paraqesin 19.3% të planit vjetor, nese e krahasojmë me të njëjtën periudhë të vitit 2010 të hyrat në vitin 2011 janë për 22.1 % me të larta, dmth shihet performancë e mirë në grumbullimin e të hyrave. Të dhënat më të detajuara vërehen në tabelen 2.
- Pagesat gjatë tremujorit të parë 2011, kanë arritur shumën prej 175.28 milion euro, që paraqet 13.0 % të ndarjeve të tërësishme vjetore, që është nën nivel të planit buxhetor, kurse në krahasim me periudhën e njëjtë të vitit 2010, në vitin 2011 Pagesat janë më ulëta për 5.5 %. Pagesat janë më të ulëta në vitin 2011, për arsye se pagat e muajit mars 2011 janë paguar në muajin prill 2011. Të dhënat më të detajuara vërehen në tabelen 4.

Udhëzues për lexuesin

Ky raport synon të ofrojë informacionin që kërkohet në një Raport të Përkohshëm Buxheti sipas Ligjit Nr. 03/L-048 dhe amendamentit të tij 03/L-221.

Kolona e titulluar “Kërkesa për raportim” në tabelën e mëposhtme i paraqet informatat që kërkohen në secilin nen relevant të Ligjit.

Kolona “Gjendja” në tabelën e mëposhtme përmban ose informatat që kërkohen ose do të ju drejtojnë në pjesët përkatëse të informatave që janë dhënë në aneks. Konform Ligjit, nëse informatat nuk janë momentalisht në dispozicion atëherë kjo do të specifikohet.

| Neni | Kërkesa e raportimit | Gjendja |
|-------------------|--|--|
| 46.1(a) (i) | Një mbi shkrim të arkëtimeve dhe shpenzimeve faktike. | Të dhënat për pranimet dhe shpenzimet mund t'i gjeni në tabelën 1 pasqyra e rrjedhës së parasë |
| 46.1(a) (ii) | Një mbishikim të ndonjë deficiti ose suficitit buxhetor si dhe mënyra se si është financuar deficit ose si është investuar suficiti | Gjate kësaj periudhe nuk kemi pasur ndonje financim të deficitit financiarë por kemi pasur investim të suficitit. |
| 46.1(a) (iii) | Të ardhurat faktike, të identifikuar sipas llojit, të organizatave buxhetore të krahasuara me parashikimet përkatëse në cilat janë përfshirë në buxhet; | Të dhënat mbi arkëtimet aktuale të organizatave buxhetore në formë totale janë dhënë në Tabelën 2 |
| 46.1(a) (iv) | Shpenzimet faktike në lidhje me secilën kategori të shpenzimit krahasuar me (1) ndarjen buxhetore për atë kategori, dhe (2) shpenzimin faktik për atë kategori gjatë vitit të kaluar kalendarik; | Të dhënat janë prezentuar të shpalosja e shënimeve të pranimet aneksi 2. |
| 46.1(a) (v) | Të ardhurat e defikuara faktike të pranuar, të identifikuar sipas llojit, dhe shpenzimet faktike, sipas klasifikimit, nga ndarjet buxhetore për të ardhurat e dedikuara. | Zëri primar i të hyrave të dedikuara është të hyrat vetanake të komunave të paraqitura në tabelën 2. |
| 46.1(a) (vi) | Numri faktik i punonjësve të përhershëm dhe të përkohshëm të organizatave buxhetore krahasuar me numrat e autorizuar në buxhet | Të dhënat mbi numrin e punëtorëve sipas organizatave buxhetore janë dhënë në aneksin 1. Aktualisht të dhënat në dispozicion nga Ministria e Shërbimeve Publike nuk bëjnë dallim ndërmjet punëtorëve të përkohshëm dhe të përhershëm. |
| 46.1(a) (vii) | Pagesat faktike të interesit ose shumave në natyrën e interesit në borxh, sikur që është paraparë në Nenet 50 dhe 51 si dhe për pagimin e shumës kapitale të borxhit | Qeveria ka paguar borxhin e jashtëm (Bankës Botërore) dhe mund ta shihni në shpalosjen e shënimeve për pagesat në tabelën nr.4. |
| 46.1(a) (viii) | Detale mbi të gjithë pranuesit e granteve publike të bëra gjatë vitit fiskal si dhe shumat të cilat ata i kanë pranuar. | Grantet publike përgjithësisht Thesari i regjistron , duke paraqitur strukturën e skemave të mjeteve të ndara. Informatat që kanë të bëjnë me marrësit e granteve dallohen përmes krijimit të kodeve të reja në Sistemin informativ të menaxhimit financiar (Librit të Përgjithshëm). |
| 46.1(a) (ix) | Detale të shpenzimeve nga ndarjet buxhetore për shpenzime të jashtëzakonshme, të përshkruara në nenin 29. | Mund të shihni aneksin 2. |

Valuta raportuese

Valuta raportuese është në njësi euro (€)

Shumat raportuese

Shumat raportuese janë në milion euro (€) ,ndërsa tek shpalosja dhe anekset shumat janë në njësi euro (€)

Pasqyra e pranimeve dhe pagesave për tremujorin e parë 2011

| Përshkrimi | Fondi i përgjithshëm milion euro 1 | Fondi i përcaktuar milion euro 2 | Gjithsej milion euro 3=1+2 |
|---|--|--|----------------------------------|
| Pranimet | | | |
| Tatimet Kufitare-Dogana | 148.98 | - | 148.98 |
| Kthimet nga Dogana | (0.20) | - | (0.20) |
| Tatimet Vendore-Admin.Tatimore | 59.22 | - | 59.22 |
| Kthimet nga ATK-ja | (4.40) | - | (4.40) |
| Të Hyrat jo tatimore -Niveli qendror | 10.53 | - | 10.53 |
| Të Hyrat Vetanake- Niveli qendror | 14.35 | - | 14.35 |
| Të Hyrat Vetanake- Komunat | 10.43 | - | 10.43 |
| Dividenda | 5.00 | - | 5.00 |
| Grantet e përcaktuara të donatorve | - | 1.93 | 1.93 |
| Gjithsej pranimet | 243.91 | 1.93 | 245.84 |
| Pagesat | | | |
| Pagat dhe meditet | 50.34 | 1.18 | 51.52 |
| Mallrat dhe shërbimet | 21.39 | 1.29 | 22.69 |
| Shpenzimet Komunale | 4.32 | 0.00 | 4.32 |
| Subvencionet dhe transferet | 52.57 | 0.01 | 52.58 |
| Shpenzimet kapitale | 36.66 | 0.19 | 36.85 |
| Tjera | 9.99 | 0.02 | 10.01 |
| Gjithsej pagesat | 175.28 | 2.69 | 177.98 |
| Rritja (zvoglimi) e parasë së gatshme | 68.63 | (0.76) | 67.86 |
| Fonde në mirëbesim | | | |
| Depozitat e lojrave të fatit | 0.02 | | 0.02 |
| Depozitat-organi shqyrtues i prokurimit | 0.04 | | 0.04 |
| Depozitat e subjekteve politike | (0.01) | | (0.01) |
| Depozitat e –KGJK-së | 0.11 | | 0.11 |
| Depozitat e dhomes speciale supreme | 0.00 | | 0.00 |
| Depozitat e të burgosurve-MD | (0.01) | | (0.01) |
| Depozitat në mirëbesim-pagat e minoriteteve | (0.07) | | (0.07) |
| Agjencioni Kosovar i pronave | 0.02 | | 0.02 |
| Gjithsej fondet në mirëbesim | 0.09 | - | 0.09 |
| Gjendja fillestare e parasë së gatshme | 281.10 | 9.74 | 290.84 |
| Gjendja e parasë së gatshme në fund të periudhes | 349.81 | 8.98 | 358.79 |

Tabela nr. 1

Vërejtje: Për më shume informta nga kjo pasqyre shikoni shpalosjen e shenimeve.

Si rrjedhim nga mbledhja më e madhe e te hyrave në krahasim me pagesat kemi 67.86 milion euro rritje të parasë deri me 31 mars, 2011, Bilanci bankar reflekton ruajtjen e fondeve nga viti paraprak, duke përfshire Grantet e përcaktuara të donatorve të pranuar por të pa shpenzuara, fondet në mirëbesim e që janë paraqitur si gjendje fillestare e vitit 2011. Gjendja e fitimeve të mbajtura është rritur për shkak të suficitit të rrjedhës së parasë që është shfaqur deri më tash gjatë këtij viti.

Gjendja e mjeteve në llogaritë bankare të BRK-së me 31 mars, 2011 është 358.79 milion euro.

Raporti i buxhetit për tremujorin e parë 2011

| | Buxheti 2011 (SIMFK) | Gjithsej të Realizuara | 2011 | | | Progresi ndaj planit % |
|--------------------------------------|----------------------------|------------------------------|--------------|---------------|--------------|---------------------------------|
| | | | Janar | Shkurt | Mars | |
| | | | milion euro | | | |
| Pranimet | | | | | | |
| Te Hyrat Tatimore | 1059.89 | 203.60 | 74.00 | 61.27 | 68.34 | 19.2% |
| Tatimet Kufitare-Dogana | 830.52 | 148.98 | 44.32 | 48.66 | 55.99 | 17.9% |
| <i>Kthimet nga Dogana</i> | -2.00 | -0.20 | -0.02 | -0.12 | -0.06 | 10.1% |
| Tatimet Vendore-Admin.Tatimore | 260.89 | 59.22 | 32.39 | 13.65 | 13.18 | 22.7% |
| <i>Kthimet nga ATK-ja</i> | -29.52 | -4.40 | -2.70 | -0.92 | -0.77 | 14.9% |
| Të Hyrat jo tatimore- niveli qendror | 45.42 | 10.53 | 2.99 | 3.05 | 4.49 | 23.2% |
| Të Hyrat Vetanake | 113.60 | 24.77 | 6.25 | 6.88 | 11.64 | 21.8% |
| Niveli qendror | 55.28 | 14.35 | 3.45 | 3.78 | 7.12 | 26.0% |
| Komunat | 58.32 | 10.43 | 2.80 | 3.11 | 4.52 | 17.9% |
| Dividenda | 45.00 | 5.00 | 0.00 | 0.00 | 5.00 | 11.1% |
| Gjithsej pranimet | 1,263.90 | 243.91 | 83.23 | 71.20 | 89.47 | 19.3% |
| Pagesat | | | | | | |
| Niveli Qendrorë | 966.23 | 136.01 | 35.81 | 54.46 | 45.73 | 14.1% |
| Komunat | 322.97 | 29.29 | 0.64 | 26.07 | 2.58 | 9.1% |
| Financime tjera | 56.00 | 9.99 | 0.00 | 8.99 | 1.01 | 17.8% |
| Gjithsej pagesat | 1,345.21 | 175.28 | 36.45 | 89.52 | 49.32 | 13.0% |
| Balanci i Buxhetit | | 68.63 | 46.78 | -18.31 | 40.15 | |

Tabela nr. 2

Vërejtje: 1) Në totalin e pranimeve nuk janë përfshirë grantet e përcaktuara të donatorëve dhe fondet në mirëbesim

Shpalosja e shenimeve

Pranimet (të hyrat)

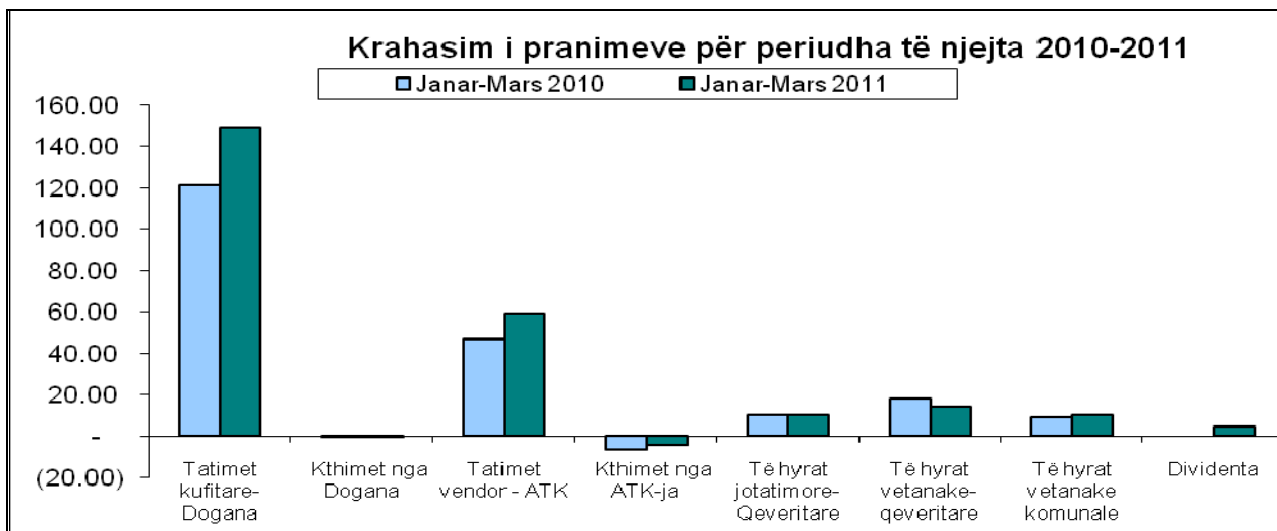
Krahasim i pranimeve të tremujorit të parë 2011 me tremujorin e parë 2010

| | Janar-Mars 2011 | Janar-Mars 2010 | Krahasim |
|--------------------------------|--------------------|--------------------|------------|
| Pranimet (të hyrat) | | | |
| Tatimet kufitare-Dogana | 148.98 | 121.27 | 23% |
| Kthimet nga Dogana | (0.20) | (0.11) | 80% |
| Tatimet vendor - ATK | 59.22 | 47.08 | 26% |
| Kthimet nga ATK-ja | (4.40) | (6.45) | -32% |
| Të hyrat jotatimore-Qeveritare | 10.53 | 10.52 | 0.2% |
| Të hyrat vetanake-qeveritare | 14.35 | 18.23 | -21% |
| Të hyrat vetanake komunale | 10.43 | 9.21 | 13% |
| Dividenta | 5.00 | - | 0% |
| Gjithsej pranimet | 243.91 | 199.75 | 22% |

Tabela nr. 3

Në këtë tabelë janë krahasuar periudhat e njëjta te vitit 2011 dhe 2010 ,

- Pranimet nga Dogana në tremujorin e parë 2011 janë më të larta se në vitin 2010 për 23 %,
- Pranimet nga ATK-ja në tremujorin e parë 2011 janë më të ulëta për 26 % se sa në vitin 2010.
- Gjatë kësaj periudhe kthime kanë qenë 0.20 milionë euro nga Dogana dhe 4.40 milion euro nga ATK-ja.
- Të hyrat jo tatimore të grumbulluara në tremujorin e parë 2011 janë më të ulëta për 0.2% se sa në periudhen e njëjtë të vitit 2010.
- Të hyrat vetanake qeveritare të grumbulluara gjatë tremujorit të parë 2011 janë më të ulëta për 21 % se sa në vitin 2010.
- Të hyrat e grumbulluara nga komunat gjatë tremujorit të parë 2011 janë më të larta për 13 % sesa në vitin 2010.
- Pranimet nga Dividenta gjatë tremujorit të parë 2011 janë në shumë 5.0 milionë Euro



Tatimet kufitare - Dogana

Pranimet nga Dogana për tremujorin e parë 2011 janë në shumë prej 148,976,476 euro, ndësa kthimet nga Dogana janë në shumë prej 201,268 euro. Në tabelen në vazhdim shihet krahasimi në mes të periudhave të njëjta ku të hyrat doganore gjatë tremujorit të parë 2011 janë më të larta për 23%.

| Përshkrimi | 2011 Euro | 2010 Euro | Rritje/Zvoglim në % |
|--|---------------------|---------------------|-------------------------------|
| Akciza në kufi | 33,886,896 | 26,897,948 | 26% |
| Akciza për cigare dhe prodhime tjera duhanit | 18,797,600 | 14,533,343 | 29% |
| Dogana ne import | 21,643,691 | 18,247,814 | 19% |
| TVSH në kufi | 74,154,905 | 61,196,722 | 21% |
| Tatimet e taksat tjera nga dogana | 44,444 | 33,492 | 33% |
| Kundervajtje e denime doganore | 258,194 | 201,738 | 28% |
| Komp. e dëmeve nga komanitë e sigurimeve | 19,975 | - | 0% |
| Shitja e mallrave - pasurisë | 42,355 | 49,323 | -14% |
| Banderollat | 95,299 | 81,321 | 17% |
| Kontrolla e jashtëme doganore | 4,807 | 14,629 | -67% |
| Fast-dogana | 28,309 | 8,973 | 215% |
| Gjithsej | 148,976,476 | 121,265,303 | 23% |

Në tabelen në vazhdim shihen kthimet doganore.

| Përshkrimi | 2011 Euro | 2010 Euro | Rritje/Zvoglim në % |
|---------------------------|---------------------|---------------------|-------------------------------|
| Kthimi i akcizes | -44,489 | -12,158 | 266% |
| Kthimi i taksave doganore | -40,280 | -23,546 | 71% |
| Kthimi i TVSH-dogana | -112,489 | -63,691 | 77% |
| Kthimi tax tjera doganore | -4,010 | -12,369 | -68% |
| Gjithsej | -201,268 | -111,763 | 80% |

Administrata tatimore e Kosovës

Pranimet nga ATK-ja për tremujorin e parë 2011 janë në shumën prej 59,224,976 euro, ndërsa kthimet tatimore janë në shumë prej 4,395,611 euro.

| Përshkrimi | 2011 | 2010 | Rritje/Zvoglim |
|--------------------------------|-------------------|-------------------|----------------|
| | Euro | Euro | në % |
| Tatimi i paragjykuar | 244,508 | 61,252 | 299% |
| Tatimi në fitim | 77,511 | 114,714 | -32% |
| Tatimi mbi vlerën e shtuar | 24,940,877 | 16,749,233 | 49% |
| Tax në paga-mbajtur në burim | 10,580,938 | 10,312,573 | 3% |
| Tatimi për biznese individuale | 6,309,678 | 7,162,241 | -12% |
| Qira fitim loto drejt pronore | 606,018 | 727,617 | -17% |
| Tatimi për korporata | 16,198,103 | 11,659,857 | 39% |
| Konto kaluese-admin.tatimore | 211,094 | 292,958 | -28% |
| Licenca për lojëra | 56,250 | - | 0% |
| Gjithsej | 59,224,976 | 47,080,444 | 26% |

Në tabelen në vazhdim shihen kthimet e tatimeve nga ATK-ja.

| Përshkrimi | 2011 | 2010 | Rritje/Zvoglim |
|------------------|-------------------|-------------------|----------------|
| | Euro | Euro | në % |
| Kthimi i TVSH-së | -4,395,611 | -6,446,621 | -32% |
| Gjithsej | -4,395,611 | -6,446,621 | -32% |

Pranimet jotatimore - Qeveritare

Pranimet jo tatimore qeveritare grumbullohen nga organizatat buxhetore të nivelit qendror, këto pranime gjatë tremujorit të parë 2011 janë në shumë 10,531,993 euro.

| Përshkrimi | 2011 | 2010 | Rritje/Zvoglim |
|------------------------------------|-------------------|-------------------|----------------|
| | Euro | Euro | në % |
| Taksat | 8,360,122 | 6,826,684 | 22% |
| Gjobat denimet konfiskimet | 25,310 | 161,400 | -84% |
| Licencat | 445,309 | 307,578 | 45% |
| Licencat ne sektorin e naftes | 125,000 | 71,550 | 75% |
| Shitja e pasurisë/shërbimeve | 260,851 | 121,168 | 115% |
| Interesi bankar | 498,890 | 219,752 | 0% |
| Interesi nga kredia e dhënë KEK-ut | 0 | 2,095,649 | -100% |
| Tarifa per akreditim | 2,325 | 3,460 | -33% |
| Te hyrat nga pasuria | 7,668 | 5,475 | 40% |
| Pranimet tjera | 5,860 | - | 0% |
| Te hyrat nga viti i kaluar | 800,658 | 702,787 | 14% |
| Gjithsej | 10,531,993 | 10,515,503 | 0.2% |

Të hyrat vetanake të nivelit qendror

Janë pranime që grumbullohen duke u bazuar në ligjin për ndarjet buxhetore dhe në marrëveshjet e mirëkuptimit. Shuma totale e këtyre të hyrave gjatë periudhes janar-mars 2011 janë 14,345,799 euro.

| Përshkrimi | 2011 | 2010 | Rritje/Zvoglim |
|------------------------------|--------------------------|--------------------------|-----------------------|
| | <u>Euro</u> | <u>Euro</u> | <u>në %</u> |
| Taksat | 1,529,202 | 1,326,838 | 15% |
| Gjobat denimet konfiskimet | 2,024,761 | 1,907,872 | 6% |
| Licencat | 5,388,480 | 9,690,406 | -44% |
| Shitja e pasurisë/shërbimeve | 4,457,938 | 4,352,848 | 2% |
| Të hyrat nga inspektimi | 943,417 | 954,803 | -1% |
| Te hyrat nga pasuria | 2,002 | 1,979 | 1% |
| Gjithsej | <u>14,345,799</u> | <u>18,234,745</u> | <u>-21%</u> |

Të hyrat vetanake Komunale

Të hyrat komunale mblidhen përmes aktiviteteve të ushtruara nga të gjitha komunat.

| Përshkrimi | 2011 Euro | 2010 Euro | Rritje/Zvoglim në % |
|-------------------|---------------------|---------------------|-------------------------------|
| Drenas | 135,954 | 122,865 | 11% |
| Fushe kosove | 229,296 | 186,935 | 23% |
| Lipjan | 335,868 | 225,757 | 49% |
| Obiliq | 67,047 | 57,050 | 18% |
| Podujevë | 193,340 | 158,603 | 22% |
| Prishtinë | 3,759,046 | 4,047,237 | -7% |
| Shtime | 73,268 | 64,437 | 14% |
| Graçanicë | 251,133 | - | 0% |
| Dragash | 61,928 | 54,787 | 13% |
| Prizren | 1,009,373 | 657,980 | 53% |
| Rahovec | 145,553 | 156,682 | -7% |
| Suharek | 338,645 | 322,524 | 5% |
| Malishev | 106,786 | 130,882 | -18% |
| Mamush | 7,388 | 5,972 | 24% |
| Deqan | 74,195 | 70,310 | 6% |
| Gjakove | 458,925 | 495,438 | -7% |
| Istog | 133,389 | 105,152 | 27% |
| Kline | 115,595 | 104,127 | 11% |
| Peje | 518,969 | 385,986 | 34% |
| Junik | 11,825 | 10,544 | 12% |
| Mitrovice | 388,477 | 251,003 | 55% |
| Skenderaj | 94,366 | 86,042 | 10% |
| Vushtrri | 273,563 | 197,549 | 38% |
| Gjilan | 608,299 | 424,177 | 43% |
| Kaqanik | 86,559 | 106,735 | -19% |
| Kamenice | 154,389 | 111,073 | 39% |
| Novoberd | 18,764 | 2,758 | 580% |
| Shterpc | 64,439 | 5,644 | 1042% |
| Ferizaj | 530,870 | 470,213 | 13% |
| Viti | 126,281 | 172,874 | -27% |
| Hani i elezit | 36,829 | 16,739 | 120% |
| Kllokot | 3,589 | - | 0% |
| Ranillugë | 11,149 | - | 0% |
| Gjithsej | 10,425,098 | 9,208,072 | 13% |

Grantet e përcaktuara të donatorëve

Grantet pranohen prej donatorëve të ndryshëm të cilët në mënyrë specifike tregojnë qëllimin e shfrytëzimit. Në vijim janë detajet e të hyrave të vitit aktual sipas donatorëve. Këto shuma i shtohen bilanceve ekzistuese të bartura nga vitet paraprake.

| Përshkrimi | 2011 Euro | 2010 Euro | Rritje/Zvoglim në % |
|--------------------------------|---------------------|---------------------|-------------------------------|
| Grant i donat.të mbrendshëm | 29,900 | 393,344 | -92% |
| Grante tjera te jashtme | 1,250 | - | 0% |
| Procredit Bank | 1,000 | - | 0% |
| Wb-banka botërore | 598,933 | 876,006 | -32% |
| Qeveria britaneze | - | 177,920 | 0% |
| Save the children | - | 6,605 | 0% |
| Qeveria Daneze | 389,700 | - | 0% |
| Qeveria e Luksemburgut | 100,000 | - | 0% |
| Unioni Evropian | - | 1,700 | 0% |
| Qeveria italiane | - | 6,625 | 0% |
| Internacional civil office-ICO | - | 100,372 | 0% |
| UN-Habitat | 7,109 | - | 0% |
| Qeveria zvicerane | 70,000 | 379,990 | -82% |
| Qeveria Suedeze | 10,370 | - | 0% |
| UNDP | - | 229,887 | 0% |
| UNOPS | 132,870 | - | 0% |
| UNICEF | 34,480 | 18,640 | 85% |
| GTZ | 9,700 | 30,400 | -68% |
| OSCE | - | - | 0% |
| SIDA | - | 58,330 | 0% |
| Global Found | - | 824,309 | 0% |
| Qeveria e Shqipërisë | 120,000 | - | 0% |
| Qeveria e Belgjikës | - | 10,000 | 0% |
| Tempus | 7,985 | - | 0% |
| Pagesat Direkte | 405,321 | 1,220,648 | -67% |
| Grantet tjera | 14,228 | - | 0% |
| Gjithsej | 1,932,847 | 4,334,777 | -55% |

Pagesat (të dalat)

Në pajtim me Ligjin Nr. 04/L-001 për ndarjet buxhetore të vitit 2011, ekzekutimi i buxhetit gjatë tremujorit të parë 2011 është paraqit në tabelen në vazhdim.

2011

| Ndarjet Buxhetore SIMFK | Gjithsej | | | | | Progresi ndaj planit |
|-----------------------------|-----------------------|---------------|--------------|--------------|--------------|----------------------------|
| | Janar | Shkurt | Mars | pagesat | | |
| | Shumat ne milion euro | | | | | |
| Pagat dhe meditet | 168.95 | 26.53 | 0.00 | 25.45 | 1.07 | 16% |
| Mallrat dhe shërbimet | 121.36 | 18.11 | 2.60 | 6.78 | 8.73 | 15% |
| Shpenzimet Komunale | 12.62 | 2.77 | 0.71 | 0.92 | 1.14 | 22% |
| Subvencionet dhe transferet | 232.23 | 51.93 | 11.63 | 18.69 | 21.61 | 22% |
| Shpenzimet kapitale | 429.08 | 36.66 | 20.87 | 2.61 | 13.18 | 9% |
| Rezerva | 2.00 | 0.00 | 0.00 | 0.00 | 0.00 | 0% |
| Niveli Qendror | 966.23 | 136.01 | 35.81 | 54.46 | 45.73 | 14% |
| Pagat dhe meditet | 173.49 | 23.82 | 0.00 | 23.71 | 0.10 | 14% |
| Mallrat dhe shërbimet | 24.37 | 3.28 | 0.38 | 1.42 | 1.48 | 13% |
| Shpenzimet Komunale | 7.89 | 1.54 | 0.25 | 0.56 | 0.73 | 20% |
| Subvencionet dhe transferet | 4.42 | 0.64 | 0.01 | 0.38 | 0.26 | 15% |
| Shpenzimet kapitale | 112.80 | 0.00 | 0.00 | 0.00 | 0.00 | 0% |
| Rezerva | 0.00 | 0.00 | 0.00 | 0.00 | 0.00 | 0% |
| Komunat | 322.97 | 29.29 | 0.64 | 26.07 | 2.58 | 9% |
| Huaja e KEK-ut | 45.00 | 9.42 | 0.00 | 8.99 | 0.44 | 21% |
| Borxhi i jashtëm | 11.00 | 0.57 | 0.00 | 0.00 | 0.57 | 5% |
| Financimet tjera | 56.00 | 9.99 | 0.00 | 8.99 | 1.01 | 18% |
| Gjithsej pagesat | 1,345.21 | 175.28 | 36.45 | 89.52 | 49.32 | 13% |

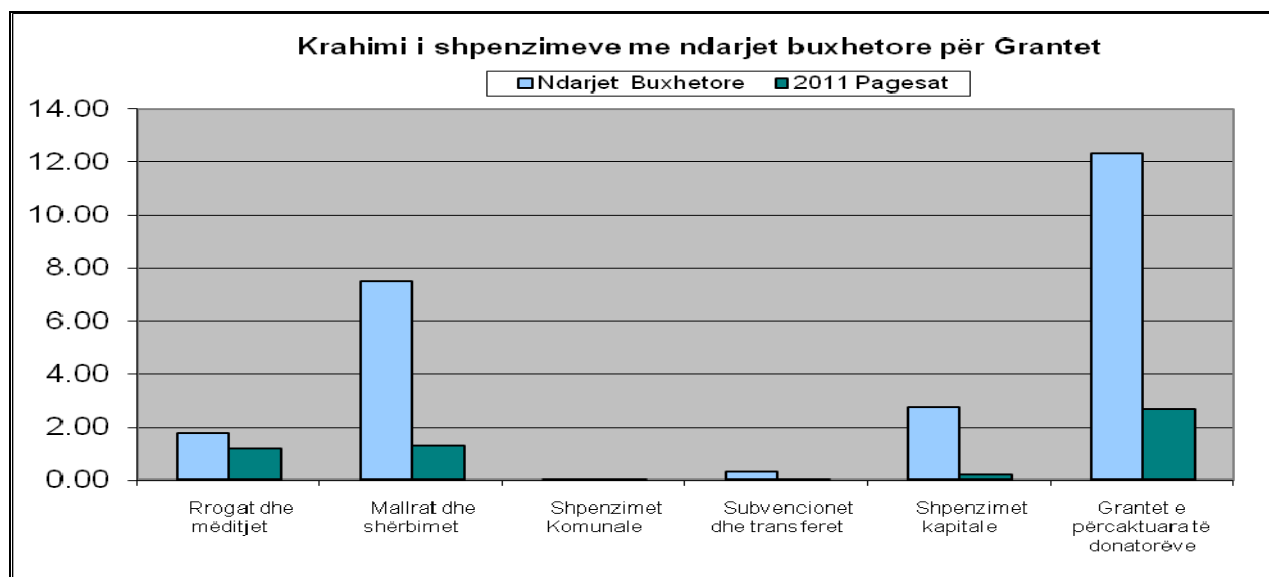
Tabela nr. 4

Verejtje: në totalin e shpenzimeve nuk janë përfshirë pagesat nga grantet e përcaktuara te donatorve dhe fondet tjera ne mirëbesim.

Pagesat nga grantet e përcaktuara të donatorve

| | 2011 | | | | | Progresi ndaj planit |
|--|-------------------|-------------|-------------|-------------|-------------|----------------------|
| | Ndarjet Buxhetore | Pagesat | Janar | Shkurt | Mars | |
| Pagat dhe medijtjet | 1.78 | 1.18 | 0.02 | 0.70 | 0.47 | 66.5% |
| Mallrat dhe shërbimet | 7.48 | 1.29 | 0.34 | 0.30 | 0.65 | 17.3% |
| Shpenzimet Komunale | 0.01 | 0.00 | 0.00 | 0.00 | 0.00 | 13.8% |
| Subvencionet dhe transferet | 0.31 | 0.01 | 0.00 | 0.00 | 0.01 | 2.9% |
| Shpenzimet kapitale | 2.78 | 0.19 | 0.02 | 0.01 | 0.16 | 6.8% |
| Grantet e përcaktuara të donatorëve | 12.35 | 2.67 | 0.37 | 1.01 | 1.29 | 21.6% |

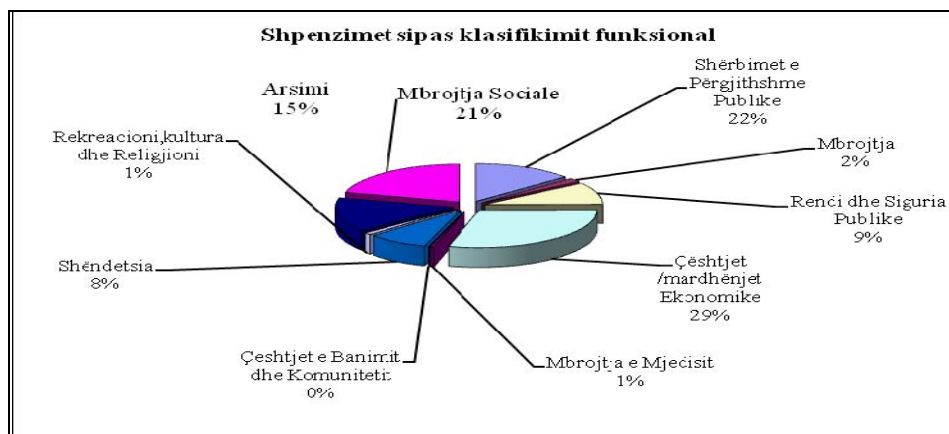
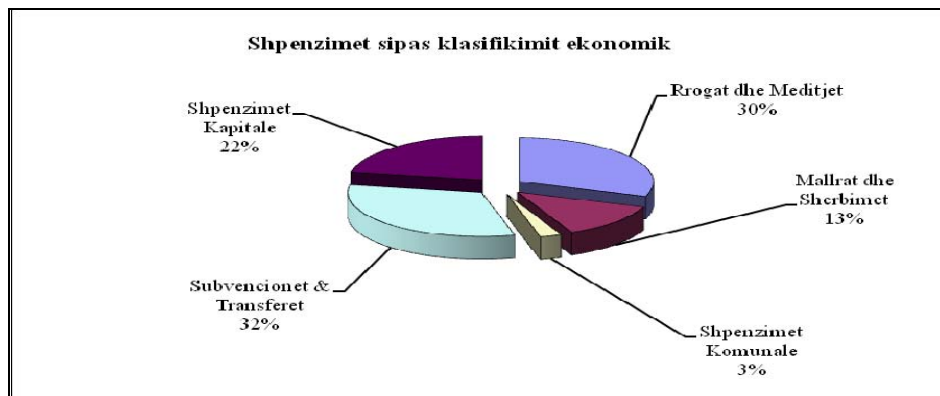
Tabela nr. 5



Pagesat sipas klasifikimit ekonomik dhe funksional- Fondi i konsoliduar i Kosovës


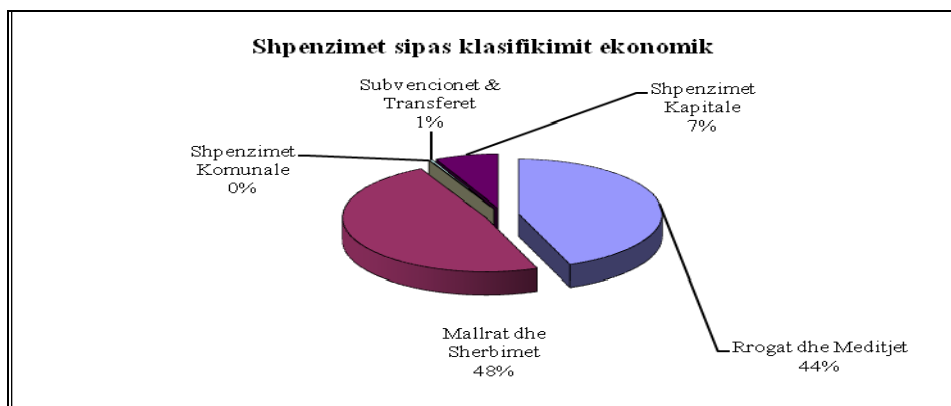
| Klasifikimi Funksional | Klasifikimi Ekonomik | | | | | |
|------------------------------------|----------------------|-----------------------|---------------------|---------------------------|---------------------|---------------|
| | Rrogat dhe Meditjet | Mallrat dhe Sherbimet | Shpenzimet Komunale | Subvencionet & Transferet | Shpenzimet Kapitale | Totali |
| Shërbimet e Përgjithshme Publike | 7.55 | 6.26 | 1.39 | 4.79 | 2.71 | 22.69 |
| Mbrojtja | 1.61 | 1.01 | 0.12 | - | 0.04 | 2.79 |
| Rendi dhe Siguria Publike | 10.33 | 4.25 | 0.62 | 0.01 | 0.45 | 15.66 |
| Çështjet /mardhënjet Ekonomike | 1.28 | 3.23 | 0.20 | 10.28 | 33.47 | 48.46 |
| Mbrojtja e Mjedisit | 0.72 | 0.21 | 0.07 | - | - | 1.00 |
| Çështjet e Banimit dhe Komunitetit | 0.10 | 0.06 | 0.02 | - | - | 0.17 |
| Shëndetsia | 8.22 | 4.06 | 1.05 | 0.48 | - | 13.81 |
| Rekreacioni,kultura dhe Religjioni | 0.50 | 0.11 | 0.02 | 0.83 | - | 1.47 |
| Arsimi | 19.56 | 1.92 | 0.79 | 2.42 | - | 24.69 |
| Mbrojtja Sociale | 0.47 | 0.27 | 0.05 | 33.77 | - | 34.56 |
| TOTALI | 50.34 | 21.39 | 4.32 | 52.57 | 36.66 | 165.29 |

Shenim: Nuk janë përfishirë në tabelë pagesat nga financimet tjera (huaja e KEK-ut 9.42 milion euro dhe borgji i jashtëm në shumë prej 0.57 milion euro)



Pagesat sipas klasifikimit ekonomik dhe funksional – Grantet e përcaktuara të donatorëve

| | | Klasifikimi Ekonomik | | | | | |
|------------------------|---|----------------------|-----------------------|---------------------|---------------------------|---------------------|-------------|
| | | Rrogat dhe Meditjet | Mallrat dhe Sherbimet | Shpenzimet Komunale | Subvencionet & Transferet | Shpenzimet Kapitale | Totali |
| Klasifikimi Funkcional | | | | | | | |
| | Shërbimet e Përgjithshme Publike | 1.12 | 0.69 | 0.00 | 0.00 | 0.12 | 1.94 |
| | Mbrojtja | 0.00 | - | - | - | - | 0.00 |
| | Rendi dhe Siguria Publike | 0.02 | 0.01 | - | - | - | 0.03 |
| | Çështjet /mardhënjet Ekonomike | 0.00 | 0.06 | - | - | 0.07 | 0.13 |
| | Mbrojtja e Mjedisit | - | - | - | - | - | - |
| | Çështjet e Banimit dhe Komunitetit | 0.01 | 0.31 | - | - | - | 0.31 |
| | Shëndetsia | 0.01 | 0.09 | 0.00 | 0.01 | - | 0.10 |
| | Rekreacioni,kultura dhe Religjioni | - | - | - | - | - | - |
| | Arsimi | 0.02 | 0.11 | - | 0.00 | - | 0.13 |
| | Mbrojtja Sociale | - | 0.02 | - | - | - | 0.02 |
| | TOTALI | 1.18 | 1.29 | 0.00 | 0.01 | 0.19 | 2.67 |



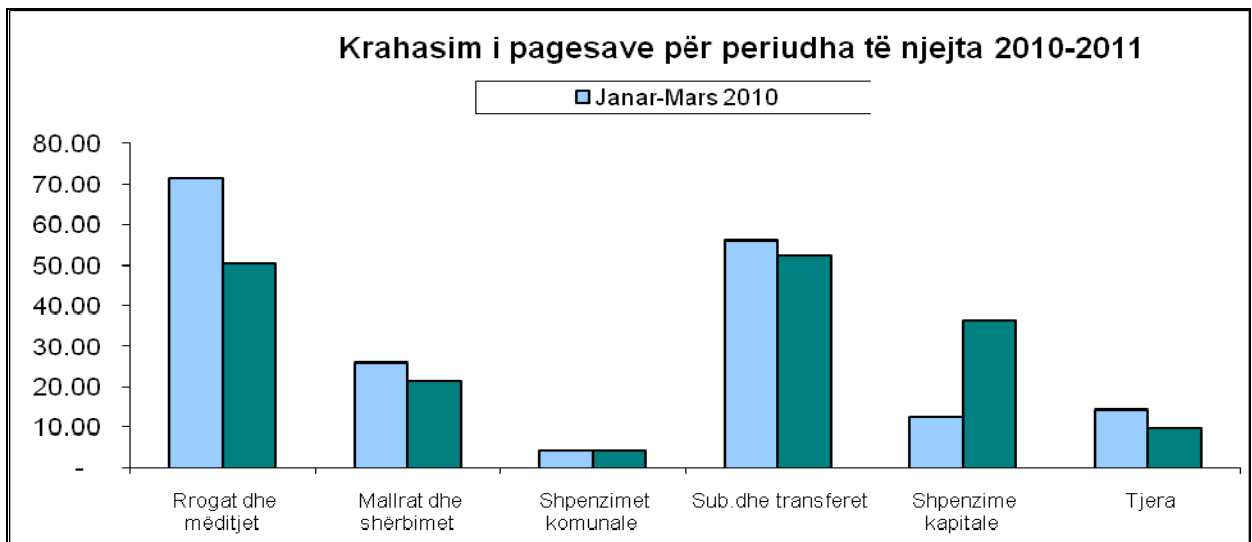
Krahasimi i pagesave të tremujorit të parë 2011 me tremujorin e parë 2010

| | Janar-Mars 2011 | Janar-Mars 2010 | Krahasim |
|---------------------------|--------------------|--------------------|--------------|
| Pagesat (të dalat) | | | |
| Pagat dhe mëditjet | 50.34 | 71.72 | -30% |
| Mallrat dhe shërbimet | 21.39 | 26.16 | -18% |
| Shpenzimet komunale | 4.32 | 4.38 | -1% |
| Sub.dhe transferet | 52.57 | 56.11 | -6% |
| Shpenzime kapitale | 36.66 | 12.74 | 188% |
| Tjera | 9.99 | 14.42 | -31% |
| Gjithsej pagesat | 175.28 | 185.54 | -5.5% |

Tabela nr. 6

Në këtë tabelë janë bërë krahasimet e pagesave të tremujorit 2011 dhe 2010

- Pagat dhe mëditjet në tremujorin e parë 2011 janë më të ulëta për 30% ,se në periudhën e njëjtë e vitit 2010.Pagat e muajit mars 2011 janë paguar në muajin prill 2011
- Mallrat dhe shërbimet në tremujorin e parë 2011 janë më ulëta për për 18 % se në periudhën e njëjtë të vitit 2010.
- Pagesat për shërbime komunale në tremujorin e parë 2011 janë me ulëta për 1 % se në periudhën e njëjtë të vitit 2010.
- Subvencionet dhe transferet krahasuar me periudhën e njëjtë te vitit 2010 janë më të ulëta për 6 %.
- Pagesat për investime kapitale gjatë periudhes tremujore 2011 janë më të larta për 188 % se në periudhën e njëjtë të vitit 2010.
- Pagesat tjera përfshijnë huanë e KEK-ut në shumë prej 9.42 milion euro dhe Borgjin e jashtëm në shumë prej 0.57 milion euro.



Pagat dhe meditet

Pagat dhe meditet e paguara gjatë tremujorit të parë 2011 janë në shumë prej 50,342,781 euro, në vazhdim mund të shihni pagesat sipas kategorive ekonomike. Pagat e muajit mars 2011 janë paguar në muajin prill 2011, për shkak të vonësës së miratimit të Ligjit për Buxhetin.

| Përshkrimi | 2011 | 2010 | Rritje/Zvoglim |
|--|-------------------|-------------------|----------------|
| | Euro | Euro | në % |
| Pagat mujore me orar të plotë | 43,681,451 | 62,169,063 | -30% |
| Meditja me orar të shkurtuar | 282 | 42,682 | -99% |
| Mëditjet e delegatëve dhe komisionet | 941 | 22,617 | -96% |
| Punt.me kont (jo në list.e pag) | 36,199 | 53,829 | -33% |
| Tatimi i ndaluar në të ardhura personale | 1,839,472 | 2,595,433 | -29% |
| Kontributi pensional-punetori | 2,388,270 | 3,407,771 | -30% |
| Kontributi pensional-pundhënesi | 2,395,667 | 3,426,597 | -30% |
| Pagesa për vendimet e gjykatave | 500 | 0 | 0% |
| Gjithsej | 50,342,781 | 71,717,992 | -30% |

Mallrat dhe shërbimet

Mallrat dhe shërbimet e paguara gjatë tremujorit të parë 2011 janë në shumë prej 21,394,572 euro. Në vazhdim mund të shihni pagesat sipas kategorive ekonomike.

| Përshkrimi | 2011 | 2010 | Rritje/Zvoglim |
|---------------------------------|-------------------|-------------------|----------------|
| | Euro | Euro | në % |
| Shpenzimet e udhëtimit | 798,328 | 1,001,630 | -20% |
| Shërbimet e telekomunikimit | 835,101 | 732,374 | 14% |
| Shërbimet kontraktuese | 2,608,654 | 3,626,283 | -28% |
| Bler.mob.&pais.me pak se 1000 | 359,095 | 460,038 | -22% |
| Shpenzimet tjera | 5,061,385 | 6,570,564 | -23% |
| Derivatet & lëndët djegëse | 4,814,043 | 3,622,911 | 33% |
| Avans | 76,551 | 1,335,936 | -94% |
| Shërbimet financiare | 26,669 | 25,815 | 3% |
| Shërb.e regjistrim.&sigurimeve | 617,305 | 488,601 | 26% |
| Mirëmbajtja | 3,964,945 | 5,391,528 | -26% |
| Qiraja | 1,220,971 | 1,528,343 | -20% |
| Shpenzimet e marketingut | 500,128 | 645,782 | -23% |
| Shpenzimet e përfaqësimit | 440,441 | 515,274 | -15% |
| Shpenzimet-vendimet e gjykatave | 68,989 | 216,673 | -68% |
| Tatimi | 1,968 | 60 | 3180% |
| Gjithsej | 21,394,572 | 26,161,813 | -18% |

Pagesat komunale

Shpenzimet komunale të paguara gjatë tremujorit të parë 2011 janë në shumë prej 4,317,617 euro.

| Përshkrimi | 2011 | 2010 | Rritje/Zvoglim |
|--------------------------|------------------|------------------|----------------|
| | Euro | Euro | në % |
| Rryma | 2,704,122 | 2,399,326 | 13% |
| Uji | 405,855 | 533,525 | -24% |
| Mbeturinat | 376,376 | 320,892 | 17% |
| Ngrohja qendrore | 364,947 | 620,890 | -41% |
| Shpenzimet telefonike | 449,280 | 500,658 | -10% |
| Pagesa-vendimet gjyqsore | 16,937 | 5,516 | 207% |
| Gjithsej | 4,317,517 | 4,380,808 | -1% |

Subvencionet dhe transferet

Pagesat për kategorinë ekonomike subvencione dhe transfere gjatë tremujorit të parë 2011 janë në shumë prej 52,572,607 euro.

| Përshkrimi | 2011 | 2010 | Rritje/Zvoglim |
|---|-------------------|-------------------|----------------|
| | Euro | Euro | në % |
| Subvencionet për entitetet publike | 12,730,489 | 9,953,612 | 28% |
| Subvencionet për ent.publ.kulturore | 379,842 | 580,254 | -35% |
| Sub.për entit.jopublike | 1,230,370 | 2,070,152 | -41% |
| Trasfer per qeveri tjera | 0 | 75,760 | -100% |
| Pag.për përfituesit individual | 992,364 | 997,496 | -1% |
| Pensionet bazë | 22,588,373 | 25,676,483 | -12% |
| Pensionet për personat me nevoja të veçanta | 2,690,832 | 2,905,143 | -7% |
| Pensionet e ndihmës sociale | 7,214,990 | 7,212,398 | 0% |
| Pensionet e TMK-së | 89,057 | 199,938 | -55% |
| Pageat për invalidët e luftës | 4,044,250 | 5,770,836 | -30% |
| Pages.famil.e viktim të luftës | 3,500 | 10,400 | -66% |
| Pensio.e përkohshme të trepçës | 608,540 | 610,893 | 0% |
| Vendime gjyqsore | 0 | 49,087 | -100% |
| Gjithsej | 52,572,607 | 56,112,452 | -6% |

Investimet kapitale

Pagesat për këtë kategori ekonomike gjatë tremujorit të parë 2011 janë në shumë prej 36,662,904 euro.

| Përshkrimi | 2011 | 2010 | Rritje/Zvoglim |
|--------------------------------|--------------------------|--------------------------|-----------------------|
| | <u>Euro</u> | <u>Euro</u> | <u>në %</u> |
| Ndërtesat | 914,466 | 2,230,277 | -59% |
| Ndërtimi i rrugëve | 32,056,474 | 5,899,886 | 443% |
| Furn.me rrym,gjenrimi&transmis | - | 105,983 | -100% |
| Paisj.tekn.inf.(sist.vle>5000) | 778,994 | 333,154 | 134% |
| Automjete Transporti | 51,654 | 277,626 | -81% |
| Kapital tjetër | 1,506,992 | 3,629,508 | -58% |
| Toka | 1,354,324 | 172,064 | 687% |
| Pasurit e pa prekshme | - | 74,028 | -100% |
| Vendime gjyqësore | - | 21,983 | -100% |
| Gjithsej | <u>36,662,904</u> | <u>12,744,508</u> | <u>188%</u> |

Financimet tjera

Janë pagesa të planifikuara me ligjin për ndarjet buxhetore të cilat kanë të bëjnë me huanë e KEK-ut dhe borgjet e jashtëme. Kjo kategori përfshinë huanë e KEK-ut në shumë prej 9.42 milion euro dhe borgjin e jashtëm në shumë prej 0.57 milion euro.

Pagesat nga grantet e përcaktuara të donatorëve

Nga fondi i granteve gjatë tremujorit të parë 2011 janë bërë pagesa në shumë prej 2,671,038 euro.

| Përshkrimi | 2011 Euro | 2010 Euro | Rritje/Zvoglim në % |
|---|---------------------|---------------------|--------------------------------------|
| Pagat mujore me orar të plotë | 822,767 | 421,097 | 95% |
| Meditja me orar te shkurtuar | 805 | 70 | 1050% |
| Punt.me kont(jo në list.e pag) | 173,520 | 503,745 | -66% |
| Tatimi i ndalur në të ardhuar personale | 84,361 | 80,873 | 4% |
| Kontributi pensional | 99,036 | 83,166 | 19% |
| PAGAT DHE MEDITJET | 1,180,488 | 1,088,951 | 8% |
| Shpenzimet e udhëtimit | 43,462 | 24,768 | 75% |
| Shërbimet e telekomunikimit | 7,642 | 7,827 | -2% |
| Shërbimet kontraktuese | 865,447 | 1,814,307 | -52% |
| Bler.mob.&pais.me pak se 1000 | 47,889 | 31,344 | 53% |
| Shpenzimet tjera | 88,977 | 24,684 | 260% |
| Derivatet & lëndët djegëse | 5,375 | 4,364 | 23% |
| Avans | 204,975 | 377,799 | -46% |
| Sherb.e regjistrim.&sigurimeve | 202 | 1,298 | -84% |
| Mirëmbajtja | 2,635 | 1,959 | 34% |
| Qiraja | 13,379 | 15,629 | -14% |
| Shpenzimet e marketingut | 5,964 | 39,746 | -85% |
| Shpenzimet e përfaqësimit | 3,792 | 18,150 | -79% |
| Tatimimi | 810 | 810 | 0% |
| MALLRAT DHE SHERBIMET | 1,290,547 | 2,362,684 | -45% |
| Shpenzime Komunale | 1,710 | 2,198 | -22% |
| SHPENZIME KOMUNALE | 1,710 | 2,198 | -22% |
| Subvencionet | 8,103 | 252,964 | -97% |
| Transferet | 964 | 9,116 | -89% |
| SUBVENCIONET DHE | | | |
| TRANSFERET | 9,067 | 262,080 | -97% |
| Ndërtesat | 97,265 | 168,522 | -42% |
| Ndërtimi i rrugëve | 50,257 | 42,940 | 17% |
| Paisj.tekn.inf.(sist.vle>5000) | - | 375,953 | -100% |
| Automjete transporti | - | 8,000 | -100% |
| Kapital tjetër | 15,340 | 24,804 | -38% |
| Transfere-Kalitale-Entitete jopublike | 26,364 | - | 0% |
| SHPENZIMET KAPITALE | 189,226 | 620,219 | -69% |
| Gjithsej | 2,671,038 | 4,336,132 | -38% |

Fondet në mirëbesim

Fondet në Mirëbesim janë pranime ose pagesa të cilat nuk bëjnë pjesë në kuadër të ligjit për ndarjet buxhetore, qe do të thotë se janë pranime apo pagesa të realizuara jashtë linjave buxhetore si:

- **Depozitat e KGJK-së-** janë depozita të gjykatave dhe mbesin të tilla deri në vendimin e gjykatës. Gjatë kësaj periudhe janë kthyer mjete në shumë prej 0.11 milion .
- **Depozitat e te burgosurve – MD** - Në bazë të Rregullores së UNMIK-ut 2005/5 është nënshkruar marrëveshja e mirëkuptimit në mes të Ministrisë për Ekonomi dhe Financa dhe Divizionit të Menaxhimit Penal (DMP), mjetet e depozituara në llogarit e burgjeve në BQK do te mbahen në mirëbesim deri në kohën kur I burgosuri te lirohet. Shuma e kthyer gjatë kësaj periudhe është 0.01 milion euro.
- **Depozitat në mirëbesim –pagat e minoriteteve** – Qeveria ka marrë vendim për krijimin e llogarisë në mirëbesim për pagat e refuzuara (të kthyera) nga minoritetet. Pagesat për pagat e minoriteteve gjatë kësaj periudhe janë 0.07 milion euro.
- **Depozitat e Agjencionit Kosovar të pronave** – janë depozita të cilat i paguajn palet e treta AKP-së për sigurin e pronave të cilat ata i shfrytëzojnë deri ne marrjen e ndonjë vendimi nga AKP-ja. Pranimet gjatë kësaj periudhe janë 0.02 milion euro.

Aneksi-1 Te Dhënat e punësimit
Organizatat buxhetore qendrore

| Kodi | Përshkrimi | Ligji No.04/L-001 | Aktual |
|-------------|--|--------------------------|---------------|
| 101 | Kuvendi | 320 | 361 |
| 102 | Zyra e Presidentit | 86 | 55 |
| 104 | Zyra e Kryeministrit | 481 | 453 |
| 201 | Min.e ekonomise & financave | 1636 | 1523 |
| 202 | Min.e sherbimeve publike | 394 | 383 |
| 203 | Min.e bujq.pyll& zhv.rural | 315 | 312 |
| 204 | Min.e tregtise & industrise | 192 | 186 |
| 205 | Min.transp.& telekomunikacion | 276 | 268 |
| 206 | Ministria e shendetsise | 7265 | 7183 |
| 207 | Min.kult.rinis,sport & qjr | 554 | 220 |
| 208 | Min.e arsimit,shkenc & teknol. | 1090 | 1060 |
| 209 | Min.e punes & mireq.sociale | 920 | 904 |
| 210 | Min.e ambientit & plan.hapsino | 295 | 270 |
| 211 | Min.per kthim te komuniteteve | 104 | 95 |
| 212 | Min.admin.e qeverisje lokale | 132 | 126 |
| 213 | Min.e zhvillimit ekonomik | 133 | 121 |
| 214 | Min.e puneve te brendshme | 9696 | 9481 |
| 215 | Ministria e drejtesise | 2105 | 1915 |
| 216 | Ministria e puneve te jashtme | 211 | 152 |
| 217 | Min e forc se sigur se kosoves | 2824 | 2372 |
| 218 | Ministria e Integrimave | 77 | 61 |
| 230 | Komisioni i pavar.i prokurimit | 30 | 26 |
| 231 | Akademia e shkencave & arteve | 45 | 39 |
| 235 | Autoriteti rregullat.i telekom | 33 | 31 |
| 236 | Agjenciono antikorupcion | 35 | 34 |
| 237 | Agjenc.i prokurimit publik | 15 | 13 |
| 238 | Zyra rregullative e energjise | 33 | 27 |
| 239 | Agjencia kosovare e privatizim | 279 | 21 |
| 240 | Organi shqyrtues i prokurimit | 18 | 15 |
| 241 | Komisioni për ndihme juridike | 21 | 32 |
| 242 | Univerziteti i Prishtinës | 2142 | 2519 |
| 243 | Gjykata kushtetuese e Kosoves | 55 | 49 |
| 244 | Komisioni kosovar i konkurrencës | 18 | 10 |
| 245 | Agjencia e Kosovës për Intelegjencë | 90 | 54 |
| 246 | Keshilli i Kosoves per trashigimi kulturore | 16 | 11 |
| 247 | Komisioni Zgjedhor për Ankesa dhe Parashtresa | 20 | 11 |
| 249 | Këshilli i pav.mbikqyrës për sh.civil të Kosovës | 25 | 22 |
| 250 | Prokuroti i Shtetit | 524 | 359 |
| 302 | Zyra e auditorit gjeneral | 124 | 117 |
| 308 | Qendra financ.e informacionit | 0 | 0 |
| 309 | Departamenti i drejtesise | 0 | 0 |
| 313 | Zyra rregull.e ujit dhe mbetur | 19 | 19 |
| 314 | Zyra rreg e hekurudhave | 9 | 8 |
| 317 | Zyra Rregullative e Aviacionit Civil | 21 | 21 |
| 318 | Komis.pavarur i min.&mineralev | 79 | 71 |
| 319 | Kom.i pavarur i mediave | 31 | 30 |
| 320 | Komisioni qendror i zgjedhjeve | 85 | 78 |
| 321 | Ombudspersoni | 48 | 41 |
| 322 | Instituti gjygesor i Kosoves | 22 | 20 |
| 328 | Këshilli gjygesor i Kosovës | 1929 | 1710 |
| 329 | Agjencioni kosovar i prones | 242 | 230 |
| | QEVERIA QENDRORE | 35,114 | 33,119 |

Komunat

| Kodi | Përshkrimi | Ligji No.04/L-001 | Aktual |
|------|----------------|-------------------|---------------|
| 611 | Drenas | 1,307 | 1,341 |
| 612 | Fushe Kosovë | 718 | 733 |
| 613 | Lipjan | 1,503 | 1,554 |
| 614 | Obiliq | 618 | 662 |
| 615 | Podujevë | 1,973 | 2,047 |
| 616 | Prishtinë | 4,796 | 4,853 |
| 617 | Shtime | 647 | 666 |
| 618 | Graçnicë | 529 | 366 |
| 621 | Dragash | 774 | 761 |
| 622 | Prizren | 3,177 | 3,222 |
| 623 | Rahovec | 1,159 | 1,191 |
| 624 | Suharekë | 1,309 | 1,382 |
| 625 | Malishevë | 1,334 | 1,383 |
| 626 | Mamush | 134 | 148 |
| 631 | Deqan | 848 | 870 |
| 632 | Gjakovë | 2,246 | 2,328 |
| 633 | Istog | 948 | 963 |
| 634 | Klinë | 944 | 980 |
| 635 | Pejë | 2,214 | 2,413 |
| 636 | Junik | 167 | 183 |
| 641 | Leposaviq | 470 | 455 |
| 642 | Mitrovicë | 2,700 | 2,572 |
| 643 | Skenderaj | 1,396 | 1,354 |
| 644 | Vushtrri | 1,571 | 1,614 |
| 645 | Zubin potok | 337 | 323 |
| 646 | Zveqan | 234 | 224 |
| 651 | Gjilan | 2,441 | 2,872 |
| 652 | Kaqanik | 796 | 826 |
| 653 | Kamenicë | 1,165 | 1,238 |
| 654 | Novoberd | 339 | 201 |
| 655 | Shterpc | 514 | 363 |
| 656 | Ferizaj | 2,326 | 2,439 |
| 657 | Viti | 1,150 | 1,156 |
| 658 | Partesh | 143 | 0 |
| 659 | Hani i Elezit | 211 | 244 |
| 660 | Kllokot | 124 | 125 |
| 661 | Ranillugë | 189 | 205 |
| | KOMUNAT | 43,451 | 44,257 |
| | TOTALI | 78,565 | 77,376 |

Aneksi-2 Buxheti dhe Pagesat sipas organizatave buxhetore

| Përshkrimi | Ligji Nr.04/L-001 | Ndarjet Buxhetore në SIMFK | Pagesat | Zotimet | Progresi % |
|---|----------------------|-------------------------------|-------------------|------------------|---------------|
| 1 | 2 | 3 | 4 | 5 | 6=(4/3) |
| Pagat dhe mëditjet | 5,881,785 | 5,912,739 | 572,342 | - | 10% |
| Mallra dhe shërbime | 1,404,325 | 1,421,581 | 111,606 | 142,123 | 8% |
| Shpenzimet komunale | 221,000 | 222,225 | 45,452 | - | 20% |
| Subvencionet dhe transferet | 7,900,000 | 475,446 | 418,219 | 57,226 | 88% |
| Investimet Kapitale | 1,360,811 | 1,360,811 | - | - | 0% |
| Kuvendi | 16,767,921 | 9,392,802 | 1,147,619 | 199,350 | 12% |
| Pagat dhe mëditjet | 419,406 | 419,406 | 57,698 | - | 14% |
| Mallra dhe shërbime | 990,000 | 990,000 | 122,367 | 126,304 | 12% |
| Shpenzimet komunale | 52,000 | 52,000 | 2,819 | - | 5% |
| Subvencionet dhe transferet | - | 20,669 | 6,834 | 4,022 | 33% |
| Investimet Kapitale | 1,078,691 | 1,078,691 | - | - | 0% |
| Zyra e Presidentit | 2,540,097 | 2,560,766 | 189,717 | 130,326 | 7% |
| Pagat dhe mëditjet | 2,727,448 | 2,742,816 | 356,240 | - | 13% |
| Mallra dhe shërbime | 2,102,790 | 2,132,890 | 371,369 | 138,027 | 17% |
| Shpenzimet komunale | 197,298 | 197,298 | 34,442 | 220 | 17% |
| Subvencionet dhe transferet | 1,360,000 | 1,399,087 | 43,685 | 17,250 | 3% |
| Investimet Kapitale | 2,429,550 | 2,443,949 | 31,050 | 200,975 | 1% |
| Zyra e Kryeministrit | 8,817,086 | 8,916,040 | 836,786 | 356,472 | 9% |
| Pagat dhe mëditjet | 11,148,370 | 10,977,984 | 1,351,619 | - | 12% |
| Mallra dhe shërbime | 7,191,867 | 7,812,235 | 1,181,250 | 269,440 | 15% |
| Shpenzimet komunale | 596,320 | 582,820 | 96,650 | 7,279 | 17% |
| Subvencionet dhe transferet | 4,894,800 | 15,362,300 | 9,140,386 | - | 59% |
| Investimet Kapitale | 35,286,039 | 39,050,171 | 1,354,324 | 157,676 | 3% |
| Ministria e Financave | 59,117,396 | 73,785,510 | 13,124,228 | 434,395 | 18% |
| Pagat dhe mëditjet | 2,135,498 | 2,138,498 | 288,106 | - | 13% |
| Mallra dhe shërbime | 4,694,449 | 5,240,999 | 358,349 | 100,277 | 7% |
| Shpenzimet komunale | 978,206 | 1,081,656 | 293,247 | 184 | 27% |
| Investimet Kapitale | 14,312,666 | 14,637,666 | 326,178 | - | 2% |
| Ministria Administrimit Publik | 22,120,819 | 23,098,819 | 1,265,880 | 100,461 | 5% |
| Pagat dhe mëditjet | 1,570,925 | 1,575,045 | 200,397 | - | 13% |
| Mallra dhe shërbime | 1,757,654 | 1,757,654 | 109,561 | 85,290 | 6% |
| Shpenzimet komunale | 127,962 | 127,962 | 19,641 | 3,931 | 15% |
| Subvencionet dhe transferet | 7,400,000 | 7,400,000 | 114,542 | - | 2% |
| Investimet Kapitale | 2,869,205 | 2,869,205 | - | - | 0% |
| Min.e Bujq.pyll & zhvill.rural | 13,725,746 | 13,729,866 | 444,142 | 89,220 | 3% |
| Pagat dhe mëditjet | 955,955 | 958,755 | 119,297 | - | 12% |
| Mallra dhe shërbime | 863,619 | 929,259 | 165,339 | 184,232 | 18% |
| Shpenzimet komunale | 85,680 | 85,680 | 8,065 | 939 | 9% |
| Subvencionet dhe transferet | - | 100,000 | - | - | 0% |
| Investimet Kapitale | 5,342,788 | 5,342,788 | 211,002 | 390,344 | 4% |
| Min.e Tregtise & Industrise | 7,248,042 | 7,416,482 | 503,703 | 575,514 | 7% |
| Pagat dhe mëditjet | 1,207,918 | 1,210,518 | 158,929 | - | 13% |
| Mallra dhe shërbime | 9,554,506 | 9,554,506 | 2,217,945 | 77,317 | 23% |
| Shpenzimet komunale | 108,590 | 108,590 | 22,651 | 2,018 | 21% |
| Subvencionet dhe transferet | 2,103,814 | 2,103,814 | 168,037 | 277,787 | 8% |
| Investimet Kapitale | 263,533,563 | 263,533,563 | 31,868,637 | 3,754,988 | 12% |
| Ministria e Infrastrukturës | 276,508,391 | 276,510,991 | 34,436,199 | 4,112,110 | 12% |
| Pagat dhe mëditjet | 35,760,151 | 35,953,547 | 4,838,955 | - | 13% |
| Mallra dhe shërbime | 29,904,671 | 29,904,671 | 3,485,925 | 2,999,719 | 12% |
| Shpenzimet komunale | 3,514,073 | 3,534,074 | 810,419 | 3,514 | 23% |
| Subvencionet dhe transferet | 2,000,000 | 2,010,000 | 424,758 | 46,992 | 21% |
| Investimet Kapitale | 7,900,334 | 7,900,334 | - | - | 0% |
| Ministria e Shëndetsise | 79,079,229 | 79,302,626 | 9,560,057 | 3,050,225 | 12% |
| Pagat dhe mëditjet | 2,367,963 | 2,446,177 | 137,755 | - | 6% |
| Mallra dhe shërbime | 502,852 | 520,909 | 139,236 | 16,393 | 27% |
| Shpenzimet komunale | 263,357 | 267,357 | 65,721 | 86 | 25% |
| Subvencionet dhe transferet | 3,238,792 | 3,376,908 | 773,127 | 8,540 | 23% |
| Investimet Kapitale | 6,726,424 | 7,164,325 | - | - | 0% |
| Min.Kultures,rinis & sporteve | 13,099,388 | 13,775,676 | 1,115,839 | 25,019 | 8% |
| Pagat dhe mëditjet | 4,835,803 | 4,868,203 | 717,392 | 100 | 15% |
| Mallra dhe shërbime | 4,820,807 | 5,079,140 | 487,350 | 192,361 | 10% |
| Shpenzimet komunale | 817,657 | 817,657 | 152,770 | 3,715 | 19% |
| Subvencionet dhe transferet | 1,205,478 | 1,685,978 | 3,000 | - | 0% |
| Investimet Kapitale | 23,138,075 | 23,138,075 | 2,138,350 | 384,476 | 9% |
| Min.e Arsimit,shkenc & teknol. | 34,817,820 | 35,589,053 | 3,498,862 | 580,652 | 10% |

| Përshkrimi | Ligji Nr.04/L-001 | Ndarjet Buxhetore në SIMFK | Pagesat | Zotimet | Progresi % |
|---|----------------------|-------------------------------|-------------------|------------------|---------------|
| 1 | 2 | 3 | 4 | 5 | 6=(4/3) |
| Pagat dhe mëditjet | 3,900,652 | 3,904,052 | 511,914 | - | 13% |
| Mallra dhe shërbime | 2,520,472 | 2,520,472 | 508,871 | 72,768 | 20% |
| Shpenzimet komunale | 475,424 | 475,424 | 86,570 | 1,871 | 18% |
| Subvencionet dhe transferet | 191,899,752 | 191,899,752 | 38,185,108 | 16,992 | 20% |
| Investimet Kapitale | 2,608,160 | 2,608,160 | - | - | 0% |
| Min.e Punes & mireq.sociale | 201,404,460 | 201,407,860 | 39,292,463 | 91,631 | 20% |
| Pagat dhe mëditjet | 1,410,573 | 1,414,073 | 178,681 | - | 13% |
| Mallra dhe shërbime | 1,225,332 | 1,225,332 | 117,950 | 102,340 | 10% |
| Shpenzimet komunale | 97,906 | 97,906 | 13,132 | - | 13% |
| Subvencionet dhe transferet | - | 5,000 | - | - | 0% |
| Investimet Kapitale | 5,901,406 | 5,901,406 | - | 507,015 | 0% |
| Min.e Mjedisit & plan.hapsinor | 8,635,217 | 8,643,717 | 309,763 | 609,355 | 4% |
| Pagat dhe mëditjet | 500,475 | 425,457 | 66,546 | - | 16% |
| Mallra dhe shërbime | 305,544 | 305,544 | 62,703 | 10,826 | 21% |
| Shpenzimet komunale | 54,298 | 54,298 | 5,888 | - | 11% |
| Subvencionet dhe transferet | 300,000 | 300,000 | 4,668 | 1,700 | 2% |
| Investimet Kapitale | 6,000,000 | 6,000,000 | 113,107 | 126,288 | 2% |
| Minis.per Komunitete dhe Kthim | 7,160,317 | 7,085,299 | 252,912 | 138,814 | 4% |
| Pagat dhe mëditjet | 699,919 | 704,079 | 91,572 | - | 13% |
| Mallra dhe shërbime | 306,058 | 366,288 | 64,801 | 64,940 | 18% |
| Shpenzimet komunale | 30,000 | 34,609 | 3,981 | - | 12% |
| Subvencionet dhe transferet | 437,249 | 437,249 | 1,234 | - | 0% |
| Investimet Kapitale | 6,240,801 | 6,240,801 | 129,956 | 451,731 | 2% |
| Rezervat | 595,832 | 595,832 | - | - | 0% |
| Min.Adminis.te pushtetit lokal | 8,309,859 | 8,378,858 | 291,544 | 516,671 | 3% |
| Pagat dhe mëditjet | 666,393 | 627,566 | 81,805 | - | 13% |
| Mallra dhe shërbime | 5,926,248 | 5,438,040 | 99,609 | 46,147 | 2% |
| Shpenzimet komunale | 39,200 | 39,200 | 7,823 | 1,756 | 20% |
| Subvencionet dhe transferet | 34,251,000 | 51,000 | - | - | 0% |
| Investimet Kapitale | 15,332,255 | 964,155 | - | - | 0% |
| Ministr.e Zhvillimit Ekonomik | 56,215,096 | 7,119,961 | 189,237 | 47,903 | 3% |
| Pagat dhe mëditjet | 55,362,043 | 55,365,243 | 7,158,904 | - | 13% |
| Mallra dhe shërbime | 17,858,936 | 17,858,936 | 2,586,582 | 875,827 | 14% |
| Shpenzimet komunale | 1,914,200 | 1,914,200 | 329,246 | 83,144 | 17% |
| Subvencionet dhe transferet | 127,000 | 127,000 | 10,703 | 3,063 | 8% |
| Investimet Kapitale | 17,416,274 | 17,416,274 | 447,153 | 618,130 | 3% |
| Min.e Puneve te Brendshme | 92,678,453 | 92,681,653 | 10,532,588 | 1,580,164 | 11% |
| Pagat dhe mëditjet | 10,005,742 | 10,483,399 | 1,699,471 | - | 16% |
| Mallra dhe shërbime | 5,668,145 | 6,155,554 | 1,320,848 | 351,423 | 21% |
| Shpenzimet komunale | 844,258 | 904,773 | 196,195 | 21,739 | 22% |
| Subvencionet dhe transferet | 2,020,000 | 2,032,500 | - | - | 0% |
| Investimet Kapitale | 1,603,572 | 1,716,329 | - | - | 0% |
| Ministria e Drejtesise | 20,141,717 | 21,292,555 | 3,216,514 | 373,162 | 15% |
| Pagat dhe mëditjet | 3,251,026 | 3,255,026 | 403,046 | - | 12% |
| Mallra dhe shërbime | 9,200,527 | 9,227,408 | 897,085 | 1,397,814 | 10% |
| Shpenzimet komunale | 894,530 | 868,212 | 25,653 | - | 3% |
| Investimet Kapitale | 5,010,321 | 5,010,321 | - | - | 0% |
| Ministria e Puneve te Jashtme | 18,356,404 | 18,360,967 | 1,325,785 | 1,397,814 | 7% |
| Pagat dhe mëditjet | 15,465,415 | 15,465,415 | 1,822,559 | - | 12% |
| Mallra dhe shërbime | 7,383,343 | 7,383,343 | 1,013,889 | 276,155 | 14% |
| Shpenzimet komunale | 523,000 | 523,000 | 121,918 | 2,312 | 23% |
| Investimet Kapitale | 12,001,133 | 12,001,133 | 43,148 | 1,174,847 | 0% |
| Min.Forces se sigur.se Kosovës | 35,372,891 | 35,372,891 | 3,001,515 | 1,453,314 | 8% |
| Pagat dhe mëditjet | 438,730 | 354,522 | 65,994 | - | 19% |
| Mallra dhe shërbime | 918,529 | 799,559 | 39,542 | 23,214 | 5% |
| Shpenzimet komunale | 30,000 | 30,000 | 2,463 | - | 8% |
| Minist.e Integrimi Evropiane | 1,387,259 | 1,184,081 | 107,998 | 23,214 | 9% |
| Pagat dhe mëditjet | 179,017 | 40,104 | 24,276 | - | 61% |
| Mallra dhe shërbime | 127,306 | 31,084 | 26,236 | 4,253 | 84% |
| Shpenzimet komunale | 20,200 | 5,050 | 4,791 | - | 95% |
| Komisioni rreg.prokurimit publ | 326,523 | 76,238 | 55,303 | 4,253 | 73% |
| Pagat dhe mëditjet | 268,773 | 65,997 | 39,098 | 34 | 59% |
| Mallra dhe shërbime | 205,000 | 51,643 | 18,372 | 12,202 | 36% |
| Shpenzimet komunale | 15,000 | 3,750 | 2,106 | - | 56% |
| Akademia e shkencave & arteve | 488,773 | 121,390 | 59,576 | 12,236 | 49% |
| Investimet Kapitale | 2,500,000 | 411,334 | - | - | 0% |
| Rezervat | 2,500,000 | 1,407,299 | - | - | 0% |
| Shpenzimet e paparashikuara | 5,000,000 | 1,818,633 | - | - | 0% |

| Përshkrimi | Ligji Nr.04/L-001 | Ndarjet Buxhetore në SIMFK | Pagesat | Zotimet | Progresi % |
|---|----------------------|-------------------------------|------------------|----------------|---------------|
| 1 | 2 | 3 | 4 | 5 | 6=(4/3) |
| Mallra dhe shërbime | - | 19,507 | - | - | 0% |
| Investimet Kapitale | - | 113,826 | - | - | 0% |
| Fondi i rindertimit | - | 133,333 | - | - | 0% |
| Pagat dhe mëditjet | 266,488 | 62,122 | 41,217 | - | 66% |
| Mallra dhe shërbime | 405,986 | 107,523 | 43,609 | 13,354 | 41% |
| Shpenzimet komunale | 15,000 | 3,750 | 3,638 | - | 97% |
| Investimet Kapitale | 875,000 | 218,750 | - | - | 0% |
| Autoriteti rregullat.i telekom | 1,562,474 | 392,145 | 88,463 | 13,354 | 23% |
| Pagat dhe mëditjet | 256,995 | 54,639 | 36,032 | - | 66% |
| Mallra dhe shërbime | 227,356 | 61,446 | 19,988 | 2,015 | 33% |
| Shpenzimet komunale | 20,000 | 5,000 | 1,205 | 640 | 24% |
| Investimet Kapitale | 30,000 | 7,500 | - | - | 0% |
| Agjencioni Antikorupcion | 534,351 | 128,585 | 57,224 | 2,655 | 45% |
| Pagat dhe mëditjet | 98,017 | 22,663 | 10,874 | - | 48% |
| Mallra dhe shërbime | 60,000 | 15,702 | 2,936 | 1,668 | 19% |
| Shpenzimet komunale | 3,600 | 900 | 282 | 133 | 31% |
| Agjenc.i prokurimit publik | 161,617 | 39,265 | 14,091 | 1,801 | 36% |
| Pagat dhe mëditjet | 372,456 | 99,284 | 61,058 | - | 61% |
| Mallra dhe shërbime | 250,000 | 72,495 | 35,076 | 16,315 | 48% |
| Shpenzimet komunale | 12,000 | 3,000 | 2,756 | - | 92% |
| Investimet Kapitale | 41,000 | 57,600 | - | - | 0% |
| Zyra rregullative e energjise | 675,456 | 232,379 | 98,890 | 16,315 | 43% |
| Pagat dhe mëditjet | 805,937 | 49,444 | 9,290 | - | 19% |
| Mallra dhe shërbime | 2,644,507 | 867,766 | 389,542 | 276,200 | 45% |
| Shpenzimet komunale | 98,000 | 35,370 | 27,116 | 3,720 | 77% |
| Subvencionet dhe transferet | 3,182,870 | 795,718 | 11,537 | 744 | 1% |
| Investimet Kapitale | 2,297,433 | 559,097 | - | - | 0% |
| Agjencia kosovare e privatizim | 9,028,747 | 2,307,395 | 437,484 | 280,664 | 19% |
| Pagat dhe mëditjet | 132,798 | 31,977 | 18,916 | - | 59% |
| Mallra dhe shërbime | 134,510 | 51,525 | 18,212 | 18,780 | 35% |
| Shpenzimet komunale | 6,000 | 1,500 | 914 | 86 | 61% |
| Organi shqyrtues i prokurimit | 273,308 | 85,002 | 38,042 | 18,866 | 45% |
| Pagat dhe mëditjet | 122,955 | 24,846 | 16,612 | - | 67% |
| Mallra dhe shërbime | 142,370 | 35,295 | 31,990 | 3,233 | 91% |
| Shpenzimet komunale | 22,520 | 6,466 | 4,860 | - | 75% |
| Investimet Kapitale | - | 7,500 | - | - | 0% |
| Komisioni per ndihme juridike | 287,845 | 74,107 | 53,462 | 3,233 | 72% |
| Pagat dhe mëditjet | 9,617,755 | 4,135,468 | 2,811,113 | 28,560 | 68% |
| Mallra dhe shërbime | 3,604,040 | 724,353 | 344,632 | 200,775 | 48% |
| Shpenzimet komunale | 1,145,421 | 273,641 | 192,301 | 1,762 | 70% |
| Subvencionet dhe transferet | - | 9,895 | 9,597 | 200 | 97% |
| Investimet Kapitale | 1,241,482 | 309,248 | - | - | 0% |
| Univerziteti i Prishtines | 15,608,698 | 5,452,604 | 3,357,643 | 231,297 | 62% |
| Pagat dhe mëditjet | 724,396 | 112,221 | 77,726 | - | 69% |
| Mallra dhe shërbime | 570,302 | 126,918 | 97,812 | 26,111 | 77% |
| Shpenzimet komunale | 37,000 | 9,200 | 2,247 | - | 24% |
| Investimet Kapitale | 200,000 | 93,174 | - | 7,390 | 0% |
| Gjykata kushtetuese e Kosovës | 1,531,698 | 341,513 | 177,784 | 33,501 | 52% |
| Pagat dhe mëditjet | 110,356 | 25,543 | 14,208 | - | 56% |
| Mallra dhe shërbime | 106,727 | 30,147 | 4,820 | 6,136 | 16% |
| Shpenzimet komunale | 5,700 | 1,425 | 332 | - | 23% |
| Investimet Kapitale | 17,515 | 6,879 | - | - | 0% |
| Komision kosovar i konkures | 240,298 | 63,994 | 19,360 | 6,136 | 30% |
| Pagat dhe mëditjet | 2,700,000 | 250,000 | 241,514 | 8,454 | 97% |
| Mallra dhe shërbime | 890,000 | 122,812 | 24,012 | 97,007 | 20% |
| Shpenzimet komunale | 80,000 | 12,500 | 728 | - | 6% |
| Subvencionet dhe transferet | 150,000 | 12,500 | - | - | 0% |
| Investimet Kapitale | 1,500,000 | 100,000 | - | - | 0% |
| Agjenc. Kosovar i intelgjenc | 5,320,000 | 497,812 | 266,254 | 105,461 | 53% |
| Pagat dhe mëditjet | 77,718 | 17,622 | 8,544 | - | 48% |
| Mallra dhe shërbime | 65,000 | 20,696 | 9,696 | 1,000 | 47% |
| Shpenzimet komunale | 4,000 | 923 | 802 | - | 87% |
| Kësh.kosoves për trash.kultur. | 146,718 | 39,241 | 19,043 | 1,000 | 49% |
| Pagat dhe mëditjet | 144,847 | 23,384 | 14,456 | - | 62% |
| Mallra dhe shërbime | 99,602 | 23,047 | 5,543 | 7,813 | 24% |
| Shpenzimet komunale | 9,200 | 2,300 | 338 | - | 15% |
| Investimet Kapitale | 23,000 | 15,694 | - | - | 0% |
| Panel zgjedhor-ankesa & parash | 276,649 | 64,425 | 20,337 | 7,813 | 32% |

| Përshkrimi | Ligji Nr.04/L-001 | Ndarjet Buxhetore në SIMFK | Pagesat | Zotimet | Progresi % |
|--|----------------------|-------------------------------|------------------|----------------|---------------|
| 1 | 2 | 3 | 4 | 5 | 6=(4/3) |
| Pagat dhe mëditjet | 152,007 | - | - | - | 0% |
| Mallra dhe shërbime | 64,130 | - | - | - | 0% |
| Shpenzimet komunale | 2,500 | - | - | - | 0% |
| Këshi.i.pav.mbiq.për sh.c. të Kosovës | 218,637 | - | - | - | 0% |
| Pagat dhe mëditjet | 3,177,121 | - | - | - | 0% |
| Mallra dhe shërbime | 1,074,200 | - | - | - | 0% |
| Shpenzimet komunale | 232,859 | - | - | - | 0% |
| Investimet Kapitale | 118,289 | - | - | - | 0% |
| Prokurori i shtetit | 4,602,469 | - | - | - | 0% |
| Subvencionet dhe transferet | - | 2,616,000 | 2,616,000 | - | 100% |
| Radio televizioni i Kosovës | - | 2,616,000 | 2,616,000 | - | 100% |
| Pagat dhe mëditjet | 1,098,353 | 203,962 | 134,683 | - | 66% |
| Mallra dhe shërbime | 671,526 | 178,793 | 81,486 | 30,654 | 46% |
| Shpenzimet komunale | 40,000 | 9,875 | 7,674 | 1,472 | 78% |
| Zyra e auditorit gjeneral | 1,809,879 | 392,630 | 223,843 | 32,126 | 57% |
| Pagat dhe mëditjet | - | 24,207 | 12,794 | - | 53% |
| Mallra dhe shërbime | - | 42,787 | 18,775 | 18,366 | 44% |
| Shpenzimet komunale | - | 3,375 | 3,218 | - | 95% |
| Investimet Kapitale | - | 22,475 | - | - | 0% |
| Qendra financ.e informacionit | - | 92,844 | 34,787 | 18,366 | 37% |
| Pagat dhe mëditjet | 155,799 | 39,732 | 26,366 | - | 66% |
| Mallra dhe shërbime | 157,519 | 44,133 | 24,382 | 19,209 | 55% |
| Shpenzimet komunale | 6,650 | 1,662 | 1,650 | 10 | 99% |
| Zyra rregull.e ujit dhe mbetur | 319,968 | 85,527 | 52,397 | 19,220 | 61% |
| Pagat dhe mëditjet | 71,492 | 14,523 | 10,847 | - | 75% |
| Mallra dhe shërbime | 76,013 | 24,693 | 20,477 | 3,980 | 83% |
| Shpenzimet komunale | 14,000 | 3,500 | 1,273 | 127 | 36% |
| Zyra rreg.e hekurudhave | 161,505 | 42,716 | 32,596 | 4,108 | 76% |
| Pagat dhe mëditjet | 380,125 | 106,250 | 66,999 | 541 | 63% |
| Mallra dhe shërbime | 361,073 | 90,430 | 65,761 | 20,732 | 73% |
| Shpenzimet komunale | 9,300 | 5,325 | 4,659 | - | 88% |
| Autoriteti i aviacionit civil | 750,498 | 202,005 | 137,420 | 21,273 | 68% |
| Pagat dhe mëditjet | 615,801 | 127,002 | 84,611 | - | 67% |
| Mallra dhe shërbime | 500,763 | 145,774 | 98,692 | 42,691 | 68% |
| Shpenzimet komunale | 36,000 | 9,000 | 8,477 | - | 94% |
| Subvencionet dhe transferet | 20,000 | 5,000 | - | - | 0% |
| Investimet Kapitale | 325,000 | 81,250 | - | - | 0% |
| Komis.pavarur i min.&mineralev | 1,497,564 | 368,026 | 191,779 | 42,691 | 52% |
| Pagat dhe mëditjet | 191,169 | 47,792 | 30,954 | - | 65% |
| Mallra dhe shërbime | 243,770 | 65,818 | 51,111 | 14,539 | 78% |
| Shpenzimet komunale | 17,000 | 3,000 | 2,792 | - | 93% |
| Investimet Kapitale | 450,000 | 112,500 | - | - | 0% |
| Kom.i pavarur i mediave | 901,939 | 229,110 | 84,858 | 14,539 | 37% |
| Pagat dhe mëditjet | 502,820 | 111,556 | 93,880 | - | 84% |
| Mallra dhe shërbime | 1,680,139 | 377,679 | 307,107 | 37,155 | 81% |
| Shpenzimet komunale | 39,680 | - | - | - | 0% |
| Subvencionet dhe transferet | 4,868,981 | 11,685 | 11,610 | - | 99% |
| Investimet Kapitale | 54,700 | 6,175 | - | - | 0% |
| Komisioni qendror i zgjedhjeve | 7,146,320 | 507,095 | 412,597 | 37,155 | 81% |
| Pagat dhe mëditjet | 361,080 | 71,443 | 45,213 | - | 63% |
| Mallra dhe shërbime | 224,239 | 46,801 | 28,453 | 9,415 | 61% |
| Shpenzimet komunale | 44,000 | 13,500 | 3,927 | 1,127 | 29% |
| Instituc.avokatit te popullit | 629,319 | 131,744 | 77,592 | 10,542 | 59% |
| Pagat dhe mëditjet | 143,349 | 29,656 | 16,803 | - | 57% |
| Mallra dhe shërbime | 352,766 | 110,517 | 69,815 | 10,549 | 63% |
| Shpenzimet komunale | 16,400 | 4,100 | 2,583 | - | 63% |
| Instituti gjygesor i Kosovës | 512,515 | 144,273 | 89,202 | 10,549 | 62% |
| Pagat dhe mëditjet | 10,108,462 | 1,790,761 | 1,582,785 | - | 88% |
| Mallra dhe shërbime | 4,120,105 | 1,073,313 | 673,169 | 326,398 | 63% |
| Shpenzimet komunale | 583,475 | 145,869 | 114,650 | 11,780 | 79% |
| Investimet Kapitale | 2,188,850 | 568,059 | - | 30,000 | 0% |
| Këshilli gjygesor i Kosovës | 17,000,892 | 3,578,002 | 2,370,604 | 368,178 | 66% |
| Pagat dhe mëditjet | 1,116,937 | 168,348 | 116,866 | - | 69% |
| Mallra dhe shërbime | 635,028 | 168,212 | 136,084 | 25,084 | 81% |
| Shpenzimet komunale | 96,510 | 22,291 | 22,264 | 15 | 100% |
| Investimet Kapitale | 182,501 | 11,250 | - | - | 0% |
| Agjencioni kosovar i prones | 2,030,976 | 370,101 | 275,215 | 25,099 | 74% |

| Përshkrimi | Ligji Nr.04/L-001 | Ndarjet Buxhetore në SIMFK | Pagesat | Zotimet | Progresi % |
|-----------------------------|----------------------|-------------------------------|------------------|---------------|---------------|
| 1 | 2 | 3 | 4 | 5 | 6=(4/3) |
| Pagat dhe mëditjet | 5,791,797 | 5,791,798 | 743,002 | - | 13% |
| Mallra dhe shërbime | 768,203 | 768,203 | 88,594 | 45,456 | 12% |
| Shpenzimet komunale | 150,433 | 150,433 | 31,144 | - | 21% |
| Subvencionet dhe transferet | 92,514 | 92,514 | 4,684 | - | 5% |
| Investimet Kapitale | 2,573,228 | 2,573,228 | - | - | 0% |
| Glogoc | 9,376,175 | 9,376,176 | 867,423 | 45,456 | 9% |
| Pagat dhe mëditjet | 3,139,959 | 3,154,809 | 396,031 | - | 13% |
| Mallra dhe shërbime | 424,139 | 445,318 | 46,939 | 21,084 | 11% |
| Shpenzimet komunale | 168,168 | 170,689 | 38,497 | - | 23% |
| Subvencionet dhe transferet | 81,478 | 84,728 | 12,650 | 700 | 15% |
| Investimet Kapitale | 1,750,955 | 1,764,705 | - | - | 0% |
| Fushe Kosove | 5,564,699 | 5,620,249 | 494,117 | 21,784 | 9% |
| Pagat dhe mëditjet | 6,502,293 | 6,508,545 | 844,955 | - | 13% |
| Mallra dhe shërbime | 528,768 | 528,768 | 55,277 | 40,394 | 10% |
| Shpenzimet komunale | 119,667 | 119,465 | 22,633 | 3,157 | 19% |
| Subvencionet dhe transferet | 82,510 | 82,510 | 12,085 | 2,190 | 15% |
| Investimet Kapitale | 3,557,904 | 3,581,154 | - | - | 0% |
| Lipjan | 10,791,142 | 10,820,442 | 934,950 | 45,741 | 9% |
| Pagat dhe mëditjet | 2,753,597 | 2,736,597 | 339,864 | - | 12% |
| Mallra dhe shërbime | 265,899 | 269,984 | 19,929 | 7,440 | 7% |
| Shpenzimet komunale | 83,313 | 86,454 | 11,050 | - | 13% |
| Subvencionet dhe transferet | 54,663 | 54,663 | 1,500 | 300 | 3% |
| Investimet Kapitale | 1,142,134 | 1,154,884 | - | - | 0% |
| Obiliq | 4,299,606 | 4,302,582 | 372,343 | 7,740 | 9% |
| Pagat dhe mëditjet | 8,729,433 | 8,729,433 | 1,109,859 | 50 | 13% |
| Mallra dhe shërbime | 808,588 | 808,588 | 151,571 | 19,166 | 19% |
| Shpenzimet komunale | 292,580 | 339,226 | 65,857 | - | 19% |
| Subvencionet dhe transferet | 149,548 | 149,548 | - | - | 0% |
| Investimet Kapitale | 5,918,690 | 5,918,690 | - | - | 0% |
| Podujevë | 15,898,839 | 15,945,485 | 1,327,287 | 19,216 | 8% |
| Pagat dhe mëditjet | 20,756,372 | 20,756,372 | 2,703,806 | - | 13% |
| Mallra dhe shërbime | 4,905,856 | 4,907,230 | 820,789 | 51,958 | 17% |
| Shpenzimet komunale | 2,116,674 | 2,116,914 | 373,313 | 4,003 | 18% |
| Subvencionet dhe transferet | 563,274 | 864,810 | 377,785 | 650 | 44% |
| Investimet Kapitale | 31,145,543 | 31,145,543 | - | - | 0% |
| Prishtinë | 59,487,719 | 59,790,869 | 4,275,694 | 56,611 | 7% |
| Pagat dhe mëditjet | 2,836,357 | 2,836,357 | 353,632 | - | 12% |
| Mallra dhe shërbime | 381,024 | 384,774 | 46,417 | 7,914 | 12% |
| Shpenzimet komunale | 109,968 | 109,968 | 16,639 | - | 15% |
| Subvencionet dhe transferet | 62,914 | 74,414 | - | - | 0% |
| Investimet Kapitale | 1,234,752 | 1,234,752 | - | - | 0% |
| Shtime | 4,625,015 | 4,640,265 | 416,689 | 7,914 | 9% |
| Pagat dhe mëditjet | 2,323,383 | 414,663 | 183,873 | - | 44% |
| Mallra dhe shërbime | 545,289 | 171,968 | 40,188 | 8,127 | 23% |
| Shpenzimet komunale | 100,300 | 20,325 | 6,885 | - | 34% |
| Subvencionet dhe transferet | 83,120 | 28,898 | 11,860 | - | 41% |
| Investimet Kapitale | 1,486,688 | 175,810 | - | - | 0% |
| Graçanicë | 4,538,780 | 811,664 | 242,806 | 8,127 | 30% |
| Pagat dhe mëditjet | 3,169,959 | 3,068,310 | 407,139 | - | 13% |
| Mallra dhe shërbime | 320,640 | 482,704 | 32,183 | 12,593 | 7% |
| Shpenzimet komunale | 96,240 | 96,188 | 20,664 | - | 21% |
| Subvencionet dhe transferet | 36,098 | 36,098 | - | - | 0% |
| Investimet Kapitale | 1,958,901 | 1,958,901 | - | - | 0% |
| Dragash | 5,581,838 | 5,642,201 | 459,986 | 12,593 | 8% |
| Pagat dhe mëditjet | 14,141,119 | 14,119,970 | 1,759,464 | - | 12% |
| Mallra dhe shërbime | 2,076,942 | 1,905,843 | 271,340 | 94,516 | 14% |
| Shpenzimet komunale | 660,033 | 660,033 | 131,305 | 2,589 | 20% |
| Subvencionet dhe transferet | 360,979 | 360,979 | 41,403 | 2,700 | 11% |
| Investimet Kapitale | 13,935,576 | 7,863,109 | - | - | 0% |
| Prizren | 31,174,649 | 24,909,934 | 2,203,512 | 99,805 | 9% |
| Pagat dhe mëditjet | 5,130,263 | 5,130,263 | 652,461 | - | 13% |
| Mallra dhe shërbime | 674,947 | 670,634 | 24,424 | 58,676 | 4% |
| Shpenzimet komunale | 268,712 | 269,343 | 58,193 | 6,000 | 22% |
| Subvencionet dhe transferet | 123,764 | 123,764 | - | - | 0% |
| Investimet Kapitale | 3,315,972 | 3,317,222 | - | - | 0% |
| Rahovec | 9,513,658 | 9,511,226 | 735,078 | 64,676 | 8% |
| | | | | | |
| | | | | | |
| | | | | | |

| Përshkrimi | Ligji | Ndarjet Buxhetore | Pagesat | Zotimet | Progresi % |
|-----------------------------|-------------------|-------------------|------------------|---------------|------------|
| | Nr.04/L-001 | në SIMFK | | | |
| 1 | 2 | 3 | 4 | 5 | 6=(4/3) |
| Pagat dhe mëditjet | 5,893,720 | 5,893,720 | 731,146 | - | 12% |
| Mallra dhe shërbime | 807,789 | 807,789 | 107,468 | 23,111 | 13% |
| Shpenzimet komunale | 201,392 | 201,566 | 44,846 | 468 | 22% |
| Subvencionet dhe transferet | 118,607 | 118,607 | 13,359 | 1,800 | 11% |
| Investimet Kapitale | 4,457,512 | 4,457,512 | - | - | 0% |
| Suharekë | 11,479,020 | 11,479,194 | 896,819 | 25,380 | 8% |
| Pagat dhe mëditjet | 5,898,738 | 5,898,738 | 732,758 | - | 12% |
| Mallra dhe shërbime | 713,437 | 708,555 | 95,826 | 29,947 | 14% |
| Shpenzimet komunale | 156,676 | 156,829 | 34,825 | 2,118 | 22% |
| Subvencionet dhe transferet | 61,882 | 61,882 | 4,840 | - | 8% |
| Investimet Kapitale | 2,751,947 | 2,961,421 | - | - | 0% |
| Malishevë | 9,582,680 | 9,787,425 | 868,249 | 32,065 | 9% |
| Pagat dhe mëditjet | 631,432 | 631,432 | 83,638 | - | 13% |
| Mallra dhe shërbime | 75,123 | 79,465 | 9,927 | 1,969 | 12% |
| Shpenzimet komunale | 21,122 | 21,122 | 4,219 | 66 | 20% |
| Subvencionet dhe transferet | 1,547 | 1,547 | - | - | 0% |
| Investimet Kapitale | 304,355 | 304,355 | - | - | 0% |
| Mamush | 1,033,579 | 1,037,921 | 97,784 | 2,035 | 9% |
| Pagat dhe mëditjet | 3,738,041 | 3,738,040 | 498,509 | - | 13% |
| Mallra dhe shërbime | 287,859 | 287,859 | 35,567 | 15,189 | 12% |
| Shpenzimet komunale | 119,889 | 290,216 | 24,577 | - | 8% |
| Subvencionet dhe transferet | 10,314 | 100,000 | - | - | 0% |
| Investimet Kapitale | 1,827,541 | 2,165,622 | - | - | 0% |
| Deqan | 5,983,644 | 6,581,737 | 558,653 | 15,189 | 8% |
| Pagat dhe mëditjet | 9,752,990 | 9,752,990 | 1,234,037 | - | 13% |
| Mallra dhe shërbime | 1,309,064 | 1,309,064 | 179,940 | 34,251 | 14% |
| Shpenzimet komunale | 524,740 | 392,003 | 104,395 | 2,149 | 27% |
| Subvencionet dhe transferet | 314,059 | 264,059 | 10,270 | 14,970 | 4% |
| Investimet Kapitale | 6,072,612 | 6,422,679 | - | - | 0% |
| Gjakovë | 17,973,465 | 18,140,795 | 1,528,642 | 51,370 | 8% |
| Pagat dhe mëditjet | 4,101,561 | 4,101,561 | 532,299 | - | 13% |
| Mallra dhe shërbime | 589,833 | 586,037 | 53,198 | 25,878 | 9% |
| Shpenzimet komunale | 131,276 | 131,333 | 12,392 | 2,101 | 9% |
| Subvencionet dhe transferet | 93,855 | 93,855 | - | - | 0% |
| Investimet Kapitale | 2,314,091 | 2,311,357 | - | - | 0% |
| Istog | 7,230,616 | 7,224,143 | 597,889 | 27,980 | 8% |
| Pagat dhe mëditjet | 4,132,185 | 4,153,429 | 538,030 | - | 13% |
| Mallra dhe shërbime | 515,684 | 518,434 | 63,616 | 20,328 | 12% |
| Shpenzimet komunale | 133,026 | 133,026 | 27,805 | 496 | 21% |
| Subvencionet dhe transferet | 56,725 | 64,225 | 27 | - | 0% |
| Investimet Kapitale | 2,031,935 | 2,031,935 | - | - | 0% |
| Klinë | 6,869,555 | 6,901,049 | 629,478 | 20,824 | 9% |
| Pagat dhe mëditjet | 9,837,109 | 1,995,274 | 1,294,953 | - | 65% |
| Mallra dhe shërbime | 1,596,008 | 275,256 | 157,608 | 20,754 | 57% |
| Shpenzimet komunale | 498,208 | 124,204 | 109,448 | 357 | 88% |
| Subvencionet dhe transferet | 296,156 | 71,787 | 24,915 | 1,300 | 35% |
| Investimet Kapitale | 5,405,507 | 1,192,596 | - | - | 0% |
| Pejë | 17,632,988 | 3,659,117 | 1,586,924 | 22,411 | 43% |
| Pagat dhe mëditjet | 743,371 | 743,371 | 102,381 | - | 14% |
| Mallra dhe shërbime | 135,140 | 135,140 | 17,883 | 2,500 | 13% |
| Shpenzimet komunale | 33,721 | 33,721 | 4,672 | 0 | 14% |
| Subvencionet dhe transferet | 4,125 | 4,125 | - | - | 0% |
| Investimet Kapitale | 338,917 | 343,917 | - | - | 0% |
| Junik | 1,255,274 | 1,260,274 | 124,935 | 2,500 | 10% |
| Pagat dhe mëditjet | 1,721,139 | 1,721,139 | 196,671 | - | 11% |
| Mallra dhe shërbime | 209,460 | 204,430 | 3,453 | 12,064 | 2% |
| Shpenzimet komunale | 26,189 | 31,216 | - | - | 0% |
| Subvencionet dhe transferet | 7,635 | 7,635 | - | - | 0% |
| Investimet Kapitale | 904,956 | 904,956 | - | - | 0% |
| Leposaviq | 2,869,379 | 2,869,376 | 200,125 | 12,064 | 7% |
| Pagat dhe mëditjet | 11,286,610 | 11,286,430 | 1,320,909 | - | 12% |
| Mallra dhe shërbime | 1,405,028 | 1,372,692 | 94,548 | 45,475 | 7% |
| Shpenzimet komunale | 454,974 | 455,451 | 58,387 | 6,607 | 13% |
| Subvencionet dhe transferet | 369,033 | 369,033 | 32,645 | 2,376 | 9% |
| Investimet Kapitale | 4,641,970 | 4,691,220 | - | - | 0% |
| Mitrovicë | 18,157,615 | 18,174,826 | 1,506,489 | 54,459 | 8% |

| Përshkrimi | Ligji Nr.04/L-001 | Ndarjet Buxhetore në SIMFK | Pagesat | Zotimet | Progresi % |
|-----------------------------|----------------------|-------------------------------|------------------|---------------|---------------|
| 1 | 2 | 3 | 4 | 5 | 6=(4/3) |
| Pagat dhe mëditjet | 5,861,539 | 5,872,946 | 736,460 | - | 13% |
| Mallra dhe shërbime | 706,860 | 693,928 | 95,750 | 17,035 | 14% |
| Shpenzimet komunale | 157,892 | 158,066 | 26,666 | 2,794 | 17% |
| Subvencionet dhe transferet | 104,168 | 108,668 | 5,793 | 2,765 | 5% |
| Investimet Kapitale | 2,087,168 | 2,122,668 | - | - | 0% |
| Skenderaj | 8,917,627 | 8,956,276 | 864,669 | 22,594 | 10% |
| Pagat dhe mëditjet | 6,941,597 | 6,941,595 | 887,399 | - | 13% |
| Mallra dhe shërbime | 980,051 | 992,551 | 118,492 | 41,201 | 12% |
| Shpenzimet komunale | 233,822 | 235,225 | 51,407 | 355 | 22% |
| Subvencionet dhe transferet | 159,862 | 186,112 | 12,450 | - | 7% |
| Investimet Kapitale | 4,168,235 | 4,491,616 | - | - | 0% |
| Vushtrri | 12,483,567 | 12,847,099 | 1,069,748 | 41,557 | 8% |
| Pagat dhe mëditjet | 1,298,069 | 1,298,069 | 143,021 | - | 11% |
| Mallra dhe shërbime | 85,979 | 85,979 | - | - | 0% |
| Shpenzimet komunale | 11,392 | 11,892 | - | - | 0% |
| Subvencionet dhe transferet | 7,853 | 7,853 | - | - | 0% |
| Investimet Kapitale | 666,737 | 772,737 | - | - | 0% |
| Zubin Potok | 2,070,030 | 2,176,530 | 143,021 | - | 7% |
| Pagat dhe mëditjet | 844,085 | 842,573 | 102,266 | - | 12% |
| Mallra dhe shërbime | 123,459 | 122,516 | 8,296 | - | 7% |
| Shpenzimet komunale | 33,200 | 33,200 | 1,257 | - | 4% |
| Subvencionet dhe transferet | 5,157 | 5,157 | - | - | 0% |
| Investimet Kapitale | 794,032 | 794,032 | - | - | 0% |
| Zveqan | 1,799,933 | 1,797,478 | 111,819 | - | 6% |
| Pagat dhe mëditjet | 10,693,732 | 10,693,732 | 1,513,549 | - | 14% |
| Mallra dhe shërbime | 1,658,000 | 1,661,149 | 286,389 | 45,060 | 17% |
| Shpenzimet komunale | 369,340 | 364,315 | 74,889 | 475 | 21% |
| Subvencionet dhe transferet | 216,907 | 218,985 | 32,070 | 400 | 15% |
| Investimet Kapitale | 4,571,419 | 4,188,846 | - | - | 0% |
| Gjilan | 17,509,398 | 17,127,027 | 1,906,898 | 45,935 | 11% |
| Pagat dhe mëditjet | 3,502,153 | 3,499,147 | 448,262 | - | 13% |
| Mallra dhe shërbime | 364,476 | 368,747 | 50,251 | 11,698 | 14% |
| Shpenzimet komunale | 81,904 | 83,552 | 11,792 | 1,767 | 14% |
| Subvencionet dhe transferet | 42,286 | 43,536 | 2,448 | - | 6% |
| Investimet Kapitale | 1,470,374 | 1,130,374 | - | - | 0% |
| Kaqanik | 5,461,193 | 5,125,356 | 512,753 | 13,465 | 10% |
| Pagat dhe mëditjet | 5,225,025 | 5,225,025 | 660,996 | - | 13% |
| Mallra dhe shërbime | 397,619 | 413,095 | 34,864 | 16,933 | 8% |
| Shpenzimet komunale | 123,879 | 124,847 | 28,914 | 2 | 23% |
| Subvencionet dhe transferet | 25,784 | 32,034 | - | - | 0% |
| Investimet Kapitale | 1,354,926 | 1,377,414 | - | - | 0% |
| Kamenicë | 7,127,233 | 7,172,415 | 724,774 | 16,935 | 10% |
| Pagat dhe mëditjet | 1,403,896 | 1,403,896 | 112,654 | - | 8% |
| Mallra dhe shërbime | 157,333 | 157,333 | 3,483 | 624 | 2% |
| Shpenzimet komunale | 30,348 | 30,892 | 6,227 | - | 20% |
| Subvencionet dhe transferet | 36,098 | 36,098 | - | - | 0% |
| Investimet Kapitale | 522,653 | 568,653 | - | - | 0% |
| Novobërdë | 2,150,328 | 2,196,872 | 122,364 | 624 | 6% |
| Pagat dhe mëditjet | 1,871,386 | 1,843,386 | 162,305 | - | 9% |
| Mallra dhe shërbime | 327,257 | 337,510 | 17,845 | 294 | 5% |
| Shpenzimet komunale | 51,442 | 51,442 | 4,216 | - | 8% |
| Subvencionet dhe transferet | 10,314 | 7,564 | - | - | 0% |
| Investimet Kapitale | 647,698 | 892,185 | - | - | 0% |
| Shterpcë | 2,908,097 | 3,132,087 | 184,366 | 294 | 6% |
| Pagat dhe mëditjet | 10,082,084 | 10,117,455 | 1,345,144 | - | 13% |
| Mallra dhe shërbime | 1,410,170 | 1,408,731 | 150,263 | 43,727 | 11% |
| Shpenzimet komunale | 510,844 | 536,094 | 74,474 | 1,252 | 14% |
| Subvencionet dhe transferet | 587,365 | 608,490 | 36,100 | 4,260 | 6% |
| Investimet Kapitale | 6,301,214 | 6,309,965 | - | - | 0% |
| Ferizaj | 18,891,677 | 18,980,735 | 1,605,982 | 49,239 | 8% |
| Pagat dhe mëditjet | 5,154,407 | 2,132,949 | 658,571 | - | 31% |
| Mallra dhe shërbime | 702,988 | 425,279 | 57,689 | 5,224 | 14% |
| Shpenzimet komunale | 202,078 | 128,925 | 44,345 | 64 | 34% |
| Subvencionet dhe transferet | 76,322 | 47,000 | - | - | 0% |
| Investimet Kapitale | 1,707,803 | 1,532,330 | - | - | 0% |
| Viti | 7,843,598 | 4,266,483 | 760,606 | 5,288 | 18% |

| Përshkrimi | Ligji Nr.04/L-001 | Ndarjet Buxhetore në SIMFK | Pagesat | Zotimet | Progresi % |
|--|----------------------|-------------------------------|--------------------|-------------------|---------------|
| 1 | 2 | 3 | 4 | 5 | 6=(4/3) |
| Pagat dhe mëditjet | 578,531 | - | - | - | 0% |
| Mallra dhe shërbime | 83,430 | - | - | - | 0% |
| Shpenzimet komunale | 10,000 | - | - | - | 0% |
| Subvencionet dhe transferet | 5,157 | - | - | - | 0% |
| Investimet Kapitale | 228,306 | - | - | - | 0% |
| Partesh | 905,424 | - | - | - | 0% |
| Pagat dhe mëditjet | 952,327 | 194,343 | 127,933 | - | 66% |
| Mallra dhe shërbime | 150,696 | 36,939 | 21,890 | 6,676 | 59% |
| Shpenzimet komunale | 29,528 | 7,316 | 7,197 | 99 | 98% |
| Subvencionet dhe transferet | 8,251 | 2,000 | 1,750 | - | 88% |
| Investimet Kapitale | 396,836 | 81,325 | - | - | 0% |
| Hani i Elezit | 1,537,638 | 321,923 | 158,771 | 6,775 | 49% |
| Pagat dhe mëditjet | 557,534 | 99,411 | 66,010 | 251 | 66% |
| Mallra dhe shërbime | 71,108 | 35,074 | 20,528 | 976 | 59% |
| Shpenzimet komunale | 10,500 | 9,625 | 9,310 | - | 97% |
| Subvencionet dhe transferet | 5,157 | - | - | - | 0% |
| Investimet Kapitale | 211,446 | 47,349 | - | - | 0% |
| Kllokot | 855,745 | 191,459 | 95,848 | 1,227 | 50% |
| Pagat dhe mëditjet | 833,416 | 165,737 | 91,839 | - | 55% |
| Mallra dhe shërbime | 59,998 | 4,819 | 2,181 | 322 | 45% |
| Shpenzimet komunale | 5,000 | 1,250 | 1,137 | - | 91% |
| Subvencionet dhe transferet | 5,866 | 8,672 | 2,540 | - | 29% |
| Investimet Kapitale | 92,791 | 12,185 | - | - | 0% |
| Ranillug | 997,071 | 192,663 | 97,697 | 322 | 51% |
| | | | | | |
| Gjithsej niveli qendror dhe lokal | 1,414,927,738 | 1,289,205,960 | 165,290,382 | 18,088,410 | 13% |
| Huazimet për KEK-un | 45,000,000 | 45,000,000 | 9424202.27 | 0 | 21% |
| Servisimi I Borxhit | 11,000,000 | 11,000,000 | 567157.6 | 0 | 5% |
| Gjithsej | 1,470,927,738 | 1,345,205,960 | 175,281,742 | 18,088,410 | 13% |

Verejtje: 1* në totalin e pagesave nuk janë përfshirë shpenzimet nga grantet e përcaktuara te donatorve dhe fondet në mirëbesim.