



REPUBLIKA E KOSOVËS/REPUBLIKA KOSOVA/ REPUBLIC OF KOSOVA

QEVERIA E KOSOVËS / VLADA KOSOVA /GOVERNMENT OF KOSOVA

**MINISTRIA E EKONOMIS DHE FINANCAVE
MINISTARSTVA PRIVREDU I FINANSIJE
MINISTRY OF ECONOMY AND FINANCE**

THESARI/TREZOR/TREASURY

Raporti vjetor financiar

Buxheti i konsoliduar i Kosovës

Për vitin që përfundon më 31 dhjetor 2007

Përmbajtja

Përmbajtja	2
Deklaratë e Ministrit për Ekonomi dhe Financa dhe Drejtorit të Thesarit	4
Përkufizimet	5
PASQYRAT FINANCIARE PËR QEVERINË E KOSOVËS.....	6
Pasqyra e pranimeve dhe pagesave në para të gatshme për Qeverinë e Kosovës.....	7
Pasqyra e konsoliduar e krahasimit të buxhetit me shumat aktuale për Qeverinë e Kosovës	8
Pasqyra e konsoliduar e pasurive në para të gatshme dhe bilanceve të fondeve për Qeverinë e Kosovës	9
Shënimet e pasqyrave financiare.....	10
Shënimi 1 Përmbledhje e politikave të rëndësishme kontabël.....	10
1.1 Baza e përgatitjes	10
1.2 Subjekti raportues	10
1.3 Pagesat e bëra nga palët e treta	10
1.4 Paratë e gatshme	10
1.5 Rikthimet e shpenzimeve (pagesave) nga viti paraprak	10
1.6 Valuta raportuese	10
1.7 Shumat raportuese.....	10
1.8 Data e autorizimit.....	11
Shënimi 2 Doganat	11
Shënimi 3 Administrata Tatimore	11
Shënimi 4 Të hyrat vetanake të komunave	13
Shënimi 5 Të hyrat vetanake të organizatave qendrore buxhetore	13
Shënimi 5.1 Licenca për shfrytëzimin e pyjeve	14
Shënimi 5.2 Gjobat në trafik	15
Shënimi 6 Grantet e përcaktuara të donatorëve	16
Shënimi 7 Fondi i privatizimit	17
Shënimi 8 Fondet e depozituara	17
Shënimi 9 Gjobat dhe tarifat	18
Shënimi 9.1 Taksat administrative	18
Shënimi 9.2 Gjobat.....	19
Shënimi 9.2.1 Gjobat e trafikut	19
Shënimi 9.3 Të hyrat nga Licencat.....	21
Shënimi 9.3.1 Licencat tjera për afarizem.....	21
Shënimi 9.4 Të hyrat nga shitja e shërbimeve	21
Shënimi 9.5 Pranimet tjera jo tatimore.....	22
Shënimi 10 Interesi.....	22
Shënimi 11 Tjera	23
Shënimi 11.1 Të hyrat nga viti i kaluar	23
Shënimi 12 Rrogat dhe pagat	24
Shënimi 13 Mallra dhe shërbime	25
Shënimi 14 Shpenzimet për shërbimet komunale	26
Shënimi 15 Subvencionet dhe transferet.....	27
Shënimi 16 Shpenzimet kapitale	28
Shënimi 17 Fondi i privatizimit	29

Shënimi 18	Kthimet e Fondeve të Depozitave.....	29
Shënimi 19	Paratë e gatshme	29
Shënimi 20 dhe 21	Krahasimet buxhetore.....	30
Shënimi 22	Fondet në Autoritetin Qendror Bankar të Kosovës.....	31
Shënimi 23	Fondet në bankat komerciale	33
Shënimi 24	Fondi i Privatizimit	33
Shënimi 25	Paratë e gatshme në tranzit	33
Shënimi 26	Paratë e gatshme në Dorë (arka).....	34
Shënimi 27	Fondi i përcaktuar i donatorëve	34
Shënimi 28	Të hyrat vetanake.....	35
Shënimi 29	Fondet tjera	35
Shënim 29.1	Depozitat për lojërat e fatit	35
Shënimi 29.2	Depozitat e DAGJ-it	35
Shënimi 29.3	Pagat e minoriteteve në mirëbesim.....	35
Shënimi 29.4	Depozitat e të burgosurve	36
Shënimi 29.5	Depozitat e Agjencionit Kosovar të Pronave.....	36
RAPORT I BUXHETIT TE KONSOLIDUAR TE KOSOVËS PER VITIN 2007		37
Pranimet		38
Pagesat		39
ANEKSI 1.	Krahasimi i ndarjeve buxhetore 2007	41
ANEKSI 2.	Shpenzimet sipas organizatave buxhetore.....	52
ANEKSI 3.	Raporti i granteve te përcaktuara të donatorëve 2007.....	62
ANEKSI 4.	Të hyrat vetanake për bartje 2007	72
ANEKSI 5.	Raporti i huazimeve	74
ANEKSI 6.	Raporti i pasurive jofinanciare te organizatave buxhetore	75
ANEKSI 7.	Raporti i faturave të papaguara sipas organizatave buxhetore	77
ANEKSI 8.	Avancet e pa arsyetuara sipas organizatave buxhetore 2007	79
ANEKSI 9.	Paraja në tranzit	80
ANEKSI 10.	Të dhënat për transferet e rezervave	81
ANEKSI 11.	Të dhënat e punësimit.....	88

Deklaratë e Ministrit për Ekonomi dhe Financa dhe Drejtorit të Thesarit

Sipas mendimit tonë, Pasqyrat e konsoliduara financiare për vitin e përfunduar më 31 dhjetor 2007, e që janë bashkangjitura këtu iu përmbahen të gjitha kërkesave për raportim që dalin nga Ligji për menaxhimin e financave publike dhe përgjegjësitë (2003/2) si dhe në pajtim me Standartet ndërkombëtare të kontabilitetit për sektorin publik, të bazuar në para të gatshme.


Sipas mendimit tonë, Pasqyrat e konsoliduara financiare të bashkangjitura pasqyrojnë një prezantim të vërtetë dhe të drejtë të financave dhe transaksioneve financiare të Qeverisë së Kosovës nga Fondi i Konsoliduar i Kosovës për vitin që përfundon më 31 dhjetor 2007.



Ministër për Ekonomi dhe Financa

Datë: 31.03.2008

Ahmet Shala



Drejtore i Thesarit

Datë: 31.03.2008

Përkufizimet

Fjalët dhe shprehjet e shënuara më poshtë në këtë pasqyrë financiare do të kenë kuptimin e përshkruar në vijim:

MEF	Ministria për Ekonomi dhe Financa
BKK	Buxheti i Konsoliduar i Kosovës
FKK	Fondi i Konsoliduar i Kosovës
LMFP	Ligji mbi Menagjimin e Financave Publike dhe Përgjegjësitë
SIMFK	Sistemi Informativ i Menaxhimit Financiar të Kosovës
LPLL	Libri i Përgjithshëm i Llogarive-SIMFK
SNKSP-IPSAS	Standardet Nderkombëtare të Kontabilitetit për Sektorin Publik
SPF-GFS	Statistikat e Përgjithshme Financiare
FMN	Fondi Monetar Nderkombëtar
AQBK	Autoriteti Qendror Bankar i Kosovës
CMZB	Commerzbank
RBKO	Reiffaisen Bank Kosova
PCB	Pro Credit Bank
BpB	Banka Private e Biznesit
KSB	Kasabank
BKT	Banka Kombëtare Tregtare
BRK	Banka e re e Kosovës
BKP	Banka kreditore e Prishtinës
BEP	Banka ekonomike e Prishtinës
AKM	Agjencioni Kosovar i Mirëbesimit
UA	Udhëzim Administrative
ART	Autoriteti Rregullativ i Telekomunikacionit
KQZ	Komisioni Qendror i Zgjedhjeve
DC	District
PR	Prishtinë
AKP	Agjencioni Kosovar i Pronave
DAGJ	Departamenti i Administratës Gjyqësore
KRPP	Komisioni Rregullativ i Prokurimit Publik
PSSP	Perfaqësuesi Special i Sekretarit të Perhershëm
ATK	Administrata Tatimore e Kosovës
LL.B	Llogaritë Bankare
OB	Organizata Buxhetore
TVSH	Tatimi mbi Vlerën e Shtuar
QKUK	Qendra Klinike Universitare e Kosovës
SHPK	Shërbimi Policor i Kosovës
ZKM	Zyra e Kryeministrit

PASQYRAT FINANCIARE PËR QEVERINË E KOSOVËS

**SIPAS STANDARTEVE NDËRKOMBËTARE TË KONTABILITETIT PËR SEKTORIN
PUBLIK , BAZUAR NË PARA TË GATSHME**

Pasqyra e pranimeve dhe pagesave në para të gatshme për Qeverinë e Kosovës

Për vitin që përfundon më 31 dhjetor 2007

Shënim	2007		2006		
	Kontrolluar nga Qeveria e Kosovës	Pagesat nga palët e treta	Kontrolluar nga Qeveria e Kosovës	Pagesat nga palët e treta	
	'000 €	'000 €	'000 €	'000 €	
PRANIMET					
Tatimi					
Doganat	2	531,591	-	456,393	-
Administrata Tatimore	3	182,542	-	164,078	-
		<u>714,133</u>	-	<u>620,471</u>	-
Të hyrat vetanake					
Komunat	4	29,237	-	27,755	-
Organizatat qendrore buxhetore	5	25,724	-	-	-
		<u>54,961</u>	-	<u>27,755</u>	-
Grantet dhe ndihmat					
Grantet e përcaktuara të donatorëve	6	11,643	3,242	18,499	712
Grantet për përkrahje të buxhetit		-	-	1,064	-
		<u>11,643</u>	<u>3,242</u>	<u>19,563</u>	<u>712</u>
Pranimet kapitale					
Fondi i privatizimit	7	255,484	-	238,083	-
		<u>255,484</u>	-	<u>238,083</u>	-
Pranimet tjera					
Fondi i depozitave	8	5,045	-	6,038	-
Gjobat dhe tarifrat	9	110,622	-	63,786	-
Interesi bankar	10	11,332	-	-	-
		<u>126,998</u>	-	<u>69,824</u>	-
Tjera	11	7,147	-	-	-
Totali i pranimeve		<u>1,170,366</u>	<u>3,242</u>	<u>975,696</u>	<u>712</u>
PAGESAT					
Operacionet					
Rrogat dhe pagat	12	208,923	-	206,974	-
Mallrat dhe shërbimet	13	132,877	3,242	134,332	712
Shërbimet komunale	14	17,903	-	18,372	-
		<u>359,703</u>	<u>3,242</u>	<u>359,678</u>	<u>712</u>
Transferet					
Subvencionet dhe transferet	15	154,552	-	157,879	-
Shpenzimet kapitale	16				
Prona, impiantet dhe pajisjet		159,208	-	138,381	-
Fondi i privatizimit	17	125,863	-	77,617	-
Pagesat tjera					
Kthimet nga fondet e depozitave	18	2,624	-	-	-
Tjera		-	-	913	-
Totali i pagesave		<u>801,949</u>	<u>3,242</u>	<u>734,468</u>	<u>712</u>
Rritje/(Zbritje) në para të gatshme		368,417	-	241,228	-
Para të gatshme në fillim të vitit	19	487,593	-	246,365	-
Para të gatshme në fund të vitit	19	<u>856,010</u>	-	<u>487,593</u>	-

Pasqyra e konsoliduar e krahasimit të buxhetit me shumat aktuale për Qeverinë e Kosovës

Për vitin që përfundon më 31 dhjetor 2007

Buxheti i Miratuar në Bazë të Parave të Gatshme

(Klasifikimi i Pagesave sipas klasës ekonomike)

		2007			2006	
		Buxheti fillestar A '000 €	Buxheti përfundimtar B '000 €	Aktuali C '000 €	Ndryshimet buxhetore D=C-B '000 €	Aktuali '000 €
Shënim						
RRJEDHA HYRËSE E PARASË SË GATSHME						
	Tatimi	578,000	578,000	714,133	136,133	620,470
	Të hyrat vetanake	39,000	74,799	54,961	(19,838)	27,755
	Të Tjera	65,800	65,800	133,904	68,104	63,786
	Totali i pranimeve	682,800	718,599	902,998	184,399	712,011
20						
RRJEDHA DALËSE E PARASË SË GATSHME						
	Rrogat dhe pagat	204,151	216,441	208,513	(7,928)	203,827
	Mallrat dhe shërbimet	122,038	145,174	127,018	(18,156)	124,656
	Shërbimet komunale	14,789	19,219	17,893	(1,325)	18,372
	Subvencionet dhe transferet	153,326	161,511	153,018	(8,493)	155,426
	Shpenzimet kapitale	181,898	221,197	154,767	(66,430)	133,203
	Të tjera	41,271	732	-	(732)	-
	Totali i pagesave	717,473	764,273	661,208	(103,065)	635,484
21						

Pasqyra e konsoliduar e pasurive në para të gatshme dhe bilanceve të fondeve për Qeverinë e Kosovës

Për vitin që përfundon më 31 dhjetor 2007

	Shënim	2007 Kontrolluar nga Qeveria e Kosovës '000 €	2006 Kontrolluar nga Qeveria e Kosovës '000 €
Pasuritë financiare në para të gatshme			
Autoriteti Qendror Bankar i Kosovës	22	445,126	195,748
Commerzbank AG - Frankfurt		-	11,895
Llogaritë në banka komerciale	23	446	3,138
Fondi i privatizimit	24	406,248	276,626
Paratë e gatshme në tranzit	25	4,151	158
Paratë e gatshme në dorë (arka)	26	39	27
Totali i pasurive në para të gatshme		856,010	487,593
Bilancet e fondeve			
Qëllimet specifike			
Të përcaktuara nga donatorët	27	11,267	12,996
Të hyrat vetanake të bartura	28	28,725	4,151
Të tjera	29	12,626	13,845
		52,618	30,992
Privatizimi		406,248	276,626
Të pashpërndara		397,144	179,975
Totali i Bilancit të Fondeve	19	856,010	487,593

Shënimet e pasqyrave financiare

Shënimi 1 Përmbledhje e politikave të rëndësishme kontabël

1.1 Baza e përgatitjes

Pasqyrat financiare janë përgatitur në pajtim me LMFPP (2003/2) dhe SNKSP e bazuar në para të gatshme – *Raportimi Financiar sipas parimit të kontabilitetit të bazuar në para të gatshme*. Shënimet e pasqyrave financiare formojnë pjesë përbërëse për kuptimin e pasqyrave dhe duhet të lexohen së bashku dhe në lidhje me pasqyrat.

Politikat kontabël janë zbatuar në mënyrë të vazhdueshme për gjatë tërë periudhës.

1.2 Subjekti raportues

Pasqyrat financiare paraqesin subjektin raportues ashtu siç është specifikuar në Ligjin për menaxhimin e financave publike dhe përgjegjësitë (2003/2) dhe përbëhen nga:

- (i) Të gjitha organizatat buxhetore (ministritë, kompetencat e rezervuara, komunat) dhe
- (ii) Agjencinë Kosovare të Mirëbesimit

1.3 Pagesat e bëra nga palët e treta

Qeveria gjithëashtu përfiton nga mallrat dhe shërbimet si rezultat i pagesave të bëra nga palët e treta gjatë periudhës raportuese. Pagesat e bëra nga palët e treta nuk përbëjnë pranime ose pagesa në para të gatshme por janë përfitime të Qeverisë. Këto pagesa shpalosen në shtyllën *Pagesat nga palët e treta të Pasqyrës së konsoliduar të pranimeve dhe pagesave në para të gatshme*.

1.4 Paratë e gatshme

Paraja e gatshme përbëhet nga fondet të cilat kryesisht mbahen në Autoritetin Qendror Bankar të Kosovës, banka komerciale dhe si parat e gatshme në arkat e OB-ve.

1.5 Rikthimet e shpenzimeve (pagesave) nga viti paraprak

Shpenzimet e kthyera në BKK nga vitet paraprake në vitin e tanishëm evidentohen si pranime dhe jo si zbritje e shpenzimeve të vitit aktual.

1.6 Valuta raportuese

Valuta raportuese është euro (€)

1.7 Shumat raportuese

Shumat raportuese janë në `000 (mijë) euro (€), ndërsa tek anekset shumat janë në euro (€)

1.8 Data e autorizimit

Pasqyrat financiare janë autorizuar me 31 mars 2008.

Shënimi 2 Doganat

Të hyrat nga Dogana janë mbledhur në bazë të rregulloreve në fuqi. Pranimet nga Dogana për vitin 2007 janë paraqitur në shumën prej 531,591,000 euro duke përfshirë edhe kthimet tatimore. Inkasimi i këtyre të hyrave është bërë përmes nënllogarisë bankare 1000-4100-7000-1295 pranë AQBK-së.

<u>Përshkrimi</u>	<u>2007</u> <u>'000 €</u>	<u>2006</u> <u>'000 €</u>
Tatimi në vlerën e shtuar në kufi	255,039	210,782
Kthimi i TVSH-së	(279)	(174)
Akciza e jashtme në kufi	129,395	115,268
Kthimet e akcizes	(272)	(754)
Taksa doganore në importe	81,208	77,695
Taksa doganore në import, cigare, etj	61,988	46,587
Kthimet doganore	(208)	(134)
Taksa të ndryshme doganore	1,513	143
Kthimi i taksave të ndryshme doganore	-1,405	0
Shitja e mallrave	742	146
Tatimet tjera doganore		4,639
Taksat administrative	-	703
Te hyrat nga denimet	558	1,490
Banderollat	650	0
Kontrolla e jashtme doganore	2,555	0
Fast-Dogana	107	0
Total	531,591	456,393

Nga tabela e mësipërme shihet se krahasuar me vitin 2006 të hyrat doganore në vitin 2007 janë më të larta për 16.5 %, kryesisht kemi ngritje të grumbullimit të hyrave në disa kategori si TVSH-ja për 21.0% ,pastaj akciza e jashtme në kufi me 12.3% , taksat doganore në import me 4.5% dhe taksat doganore në importin e cigareve me 33.1% si dhe shtimin e disa llojeve të taksave si banderollat,kontrollat e jashtme doganore dhe fast dogana.

Shënimi 3 Administrata Tatimore

Të hyrat nga ATK janë mbledhur në bazë të rregulloreve në fuqi. Pranimet nga ATK-ja për vitin 2007 janë paraqitur në shumën prej 182,542,000 euro duke përfshirë edhe kthimet tatimore.Grumbullimi është bërë përmes llogarisë bankare 1000-4200-7000-0373.

Përshkrimi	Shënim	2007	2006
		'000 €	'000 €
Tatimi i paragjykuar	3.1	997	2,272
Tatimi në fitim	3.2	3,441	9,380
Tatimi i korporatave	3.3	53,728	31,273
Tatimi në të ardhurat personale	3.4	33,968	29,106
Tatimi mbi vlerën e shtuar	3.5	58,783	47,772
Tatimi për bizneset individuale		16,034	15,011
Tatimi në interes, dividendë, qira, lojëra të fatit		1,966	5,789
Tatimi në fitim shtesë		16,612	21,274
Tatimet e paspecifikuara		6,317	5,500
Kthimet e tatimit mbi vlerën e shtuar		(9,303)	(3,298)
Totali		182,542	164,078

Nga tabela e mësipërme shihet se krahasuar me vitin 2006 të hyrat e ATK-së në vitin 2007 janë më të larta për 11.3 %. Kryesisht ngritja vërehet tek tatimi i korporatave ku inkasimi është rritur në vitin 2007 për 71.8%, tatimin në vlerën e shtuar për 23.1% dhe tatimi në të ardhura personale me 16.7%

3.1 Tatimi i paragjykuar

Ky lloj tatimi është duke u larguar gradualisht me hyrjen në fuqi të tatimit në fitimin e korporatave më 1 prill 2002 (shih shënimin më poshtë), përveç në rastin e kompanive të sigurimit të cilat ende paguajnë tatimin e paragjykuar në shkallën 7% të pranimeve bruto.

Tatimi i paragjykuar i mbledhur gjatë vitit 2007 është në shumën prej 997,000 euro.

3.2 Tatimi në fitim

Në pajtim me dispozitat e rregulloreve në fuqi ATK-ja ka grumbulluar këtë lloj tatimi. Pranimet e tatimit në fitim për vitin që përfundon më 31 dhjetor 2007 janë në shumën prej 3,441,000 euro.

3.3 Tatimi për korporata

Bazuar në Rregulloren 2004/48, korporatat paguajnë tatime për fitimin e deklaruar dhe shuma e pranuar gjatë vitit 2007 është 53,728,000 euro.

3.4 Tatimi në të ardhurat personale

Në pajtim me dispozitat e rregulloreve në fuqi ATK-ja ka grumbulluar këtë lloj tatimi në shumën prej 33,968,000 euro gjatë vitit 2007.

3.5 Tatimi mbi vlerën e shtuar – TVSH-ja e brendshme

Pranimet e TVSH-së për vitin 2007 janë në shumën prej 58,783,000 euro. Kjo shumë ka të bëjë me TVSH-në të grumbulluar në vend sepse TVSH në importe përfshihet brenda pranimeve nga taksat doganore (shih shënimin 2)

Shënimi 4 Të hyrat vetanake të komunave

Të hyrat komunale përbëhen nga të gjitha të hyrat vetanake të cilat mbliidhen përmes aktiviteteve të ushtruara nga të gjitha komunat. Të hyrat e dhëna më poshtë nuk përfshijnë të hyrat nga gjobat në trafik pasi që ato evidentohen si të hyra jotatimore të nivelit qendror dhe më vonë i alokohen komunave. Grantet e përcaktuara të donatorëve nuk përfshihen në të hyrat vetanake.

<u>Përshkrimi</u>	<u>2007</u> <u>'000 €</u>	<u>2006</u> <u>'000 €</u>
Glllogovc	438	395
Fushë Kosovë	687	666
Lipjan	927	793
Obiliq	481	408
Podujevë	630	741
Prishtinë	10,485	8,582
Shtime	175	154
Dragash	219	212
Prizren	2,992	3,560
Rahovec	515	580
Suharekë	830	877
Malishevë	486	546
Mamushë	13	1
Deçan	290	283
Gjakovë	1,108	1,144
Istog	522	475
Klinë	567	563
Pejë	1,344	1,232
Junik	33	0
Leposaviq	5	30
Mitrovicë	1,138	1,004
Skenderaj	432	605
Vushtrri	672	601
Zubin Potok	0	0
Zveçan	0	4
Gjilan	1,365	1,636
Kaqanik	237	265
Kamenicë	393	424
Novo Berdo	6	19
Shterpc	37	45
Ferizaj	1,813	1,552
Viti	350	354
Hani i Elezit	47	0
Total	29,237	27,755

Shënimi 5 Të hyrat vetanake të organizatave qendrore buxhetore

Përfshijnë pranimet e fondeve të cilat grumbullohen duke u bazuar në rregulloren e buxhetit dhe në memorandumet e mirëkuptimit .Shuma totale e këtyre pranimeve gjatë vitit 2007 është 25,724,000 euro.

Përshkrimi	shënim	2007	
		'000 €	struktura në % 2007
Kuvendi		9	0.0%
Ministria e bujqësisë, pylltarisë dhe zhvillimit rural	5.1	4,901	19.1%
Ministria e shëndetësisë		3,583	13.9%
Ministria e arsimit, shkencës dhe teknologjisë		9,216	35.8%
Ministria e drejtësisë		716	2.8%
Autoriteti rregullativ i telekomunikacionit		899	3.5%
Sherbimi policor i Kosovës	5.2	4,244	16.5%
Zyra rregullative për ujë dhe mbeturina		257	1.0%
Zyra rregullative e energjisë		944	3.7%
Zyra rregullative e aviacionit civil		942	3.7%
Agjencioni Kosovar i pronës		12	0.0%
Total		25,724	100%

Shënim: të dhënat nuk mund të krahasohen me vitin paraprak , sepse kjo kategori e të hyrave në vitin 2006 nuk është planifikuar me rregullore të buxhetit dhe është përfshirë te të hyrat jo tatimore të nivelit qendror.

Shënimi 5.1 Licenca për shfrytëzimin e pyjeve

Janë të hyra të cilat mblidhen nga Ministria e bujqësisë dhe të cilat sipas memorandumeve të mirëkuptimit, një pjesë ju alokohet komunave dhe pjesa tjetër Ministrisë së bujqësisë.

Shënimi 5.2**Gjohat në trafik**

Këto të hyra grumbullohen nga Shërbimi Policor i Kosovës në bazë të denimeve në trafik dhe të cilat iu alokohen komunave varësisht se ku janë shqiptuar dënimet.

Përshkrimi	2007 '000 €	2006 '000 €
Gllgovc	36	57
Fushe Kosovë	60	71
Lipjan	64	64
Obiliq	10	7
Podujevë	69	109
Prishtinë	898	1,081
Shtime	51	32
Dragash	25	18
Prizren	536	497
Rahovec	24	29
Suharekë	34	49
Malishevë	17	23
Deçan	15	32
Gjakovë	162	232
Istog	18	22
Klinë	114	112
Pejë	256	288
Junik	0	-
Mitrovicë	294	216
Skenderaj	45	43
Vushtrri	31	31
Gjilan	369	423
Kaqanik	35	47
Kamenicë	25	33
Novo Berd	2	2
Shterpc	3	6
Ferizaj	441	417
Viti	32	41
Hani i Elezit	15	5
Zubin Potok	13	11
Zveçan	1	1
Leposaviq	16	6
Total	3,711	4,003

Shënimi 6 Grantet e përcaktuara të donatorëve

Grantet pranohen prej donatorëve të ndryshëm të cilët në mënyrë specifike tregojnë qëllimin e shfrytëzimit. Në vijim janë detajet e pranimeve të vitit aktual sipas donatorëve. Këto shuma i shtohen bilanceve ekzistuese të bartura nga vitet paraprake.

Përshkrimi	2007 '000 €	2006 '000 €
Grantet e brendshme	3,131	2,205
Kompanija e sigurimeve për - MEM	-	5
Kompanija e sigurimeve Dukagjini për - MEM	-	5
Procredit bank për - MEM	-	5
Banka e re e Kosoves per - MEM	-	3
Karitasi Zvicerran	13	13
Emiratet e bashkuara Arabe	-	150
Banka Botërore	1,299	3,033
Qeveria e Austrisë	6	12
Qeveria Britaneze	983	729
Save the Children	2	-
Qeveria Daneze	8	-
Unioni European	188	226
Qeveria Gjermane	474	102
Qeveria Irlandeze	-	150
Qveria Italiane	6	39
Karitasi Italian	-	30
Qeveria Norvegeze	914	431
Qveria Zvicerrane	248	388
Qeveria Suedeze	-	533
Qeveria Turke	-	12
UNDP	1,694	1,577
UNICEF	93	81
USA	37	1,188
GTZ	55	93
EAR	1,396	3,661
OSCE	80	252
USAID	-	786
DFID	-	14
SIDA	-	690
IOM	8	22
ILO	11	-
Care internatinal	6	-
UNMIK	15	36
GLOBAL FUND	512	547
CIDA Canadian	178	1,045
GREK	-	0
LIECHTENSTEIN	-	7
Qeveria e Belgjikes	42	3
Organizata botërore e shëndetsisë	59	-
Council of Europe	3	-
Secretar for state foreign	-	251
TEMPUS	5	84
KFOR-i Francez	-	5
KFOR-i Danez	-	3
WORLD VISION	-	30
Pranimet tjera	30	-
Total	11,496	18,444
Interesi nga grantet	147	55
Totali I granteve te percaktuara te donatorve	11,643	18,499

Shënimi 7 Fondi i privatizimit

Fondi administrohet nga Agjencia Kosovare e Mirëbesimit (AKM).AKM-ja është një organizatë e përkrahur plotësisht nga buxheti përmes ndarjeve vjetore.Ekzistojnë dy strategji kryesore të cilat i ndjek AKM-ja për ruajtjen dhe rritjen e vlerës së ndërmarrjeve:

- administrimin e kompanive publike përmes dhënies së asistencës për përmirësimin e qeverisjes dhe modernizimin,
- për privatizimin e pasurive të ndërmarrjeve shoqërore përmes spinoff-eve, spinoff-eve special dhe likuidimit.

Në vazhdim mund të shihni pranimet e fondit të privatizimit në vitin 2007 e që kapë shumën prej 255,484,000 Euro.

<u>Përshkrimi</u>		<u>2007</u>	<u>2006</u>
		<u>'000 €</u>	<u>'000 €</u>
Autoriteti qendror bankar i Kosovës	AQBK	254,232	231,622
Raiffaisen Bank Kosova	RBKO	-	6,461
ProCredit Bank	PCB	1,252	19
<u>Total</u>		<u>255,484</u>	<u>238,102</u>

Shënimi 8 Fondet e depozituara

Janë pranime të cilat pranohen në mirëbasim në emër të palëve të treta dhe ruhen si të tilla deri në përcaktimin e definimit të tyre (a do të ju kthehen palëve apo do të mbesin si para të BKK-së.

<u>Përshkrimi</u>		<u>2007</u>	<u>2006</u>
		<u>'000 €</u>	<u>'000 €</u>
Depozitat e lojrave të fatit		-	1,146
Depozitat e komisionit rregullativ		17	10
Depozitat e subjekteve politike		71	-
Depozitat e DAGJ-it		130	320
Depozitat e dhomes speciale		11	14
Pranimet e pagesave gabim		222	-
Fondi pensional në mirëbesim		-	1
Depozitate të Burgosurve		5	150
Pagat e minoriteteve në mirëbesim		4,020	4,384
Agjensioni kosovar i pronave		40	7
Depozitat e AKP-së		122	8
AKP -renta për inventarin		16	-
Llogaria në mirëbesim -Komuna e Prishtinës		215	
Llogaria në mirëbesim - Komuna e Prishtinës		175	
<u>Total</u>		<u>5,045</u>	<u>6,038</u>

Shënimi 9 Gjobat dhe tarifat

Grumbullohen nga organizatat buxhetore të nivelit qendror, shuma totale e të cilave gjatë vitit 2007 është 110,622,000 Euro.

Përshkrimi	Shënim	2007	2006
		'000 €	'000 €
Te hyrat nga teksat administrative	9.1	27,375	25,316
Te hyrat nga gjobat- denimet	9.2	4,224	7,549
Te hyrat nga licencat	9.3	78,583	7,772
Te hyrat nga kontributet		-	14
Te hyrat nga shitja e sherbimeve	9.4	160	2,402
Te hyrat nga participimet		-	9,766
Te hyrat nga inspektimi		-	2,625
Te hyrat nga aviacioni civil		-	891
Te hyrat nga interesi I bankes		-	3,509
Te hyrat nga qiraja për objektet publike		34	-
Te hyrat nga polisat e sigurimit		34	99
Te hyrat nga renta		-	2,628
Pranimet tjera jo tatimore	9.5	211	32
Te hyrat e vitit te kaluar		-	1,172
Te hyrat ne llogarin per mosbarazim		-	3
Te hyrat nderdepartamentale		-	5
Total		110,622	63,786

Shënim: disa prej të dhënave nuk janë të krahasueshme, sepse me rregullore të buxhetit 2007 janë planifikuar si të hyra vetanake të nivelit qendror ndërsa në vitin 2006 ato janë trajtuar si të hyra jotatimore të nivelit qendror.

Shënimi 9.1 Taksat administrative

Taksat administrative të pranura gjatë vitit fiskal 2007 janë në shumë 27,375,000 euro të cilat të hyra janë të detajizuara në tabelen e më poshtme.

Përshkrimi	Shënim	2007	2006
		'000 €	'000 €
Taksat e regjistrimit të automjeteve		5,859	5,863
Taksat për leje të vozitjes		2,676	2,531
Taksat për dokumente të udhëtimit		5,501	4,901
Taksat për letërnjoftim		218	-
Taksat për regjistrim biznesi		0	-
Pjesmarrja në tender		84	114
Taksat rrugore		9,126	8,510
Çertifikatat e kurorzimit			20
Çertifikatat tjera		0	11
Verifikimi i dokumenteve të ndryshme		688	742
Taksat administrative për fletëkerkesë		145	-
Taksat e gjykatës		3,079	2,652
Kthimi i taksave të gjykatës		(0)	(8)
Total		27,375	25,336

Shënimi 9.2 Gjobat

Të pranuarat gjatë vitit fiskal 2007 janë 4,224,000 euro të cilat të hyra janë të detajizuara në tabelen e më poshtëme sipas organizatave buxhetore.

<u>Përshkrimi</u>	<u>shënim</u>	2007	2006
		<u>'000 €</u>	<u>'000 €</u>
Gjobat e trafikut	9.2.1	2,624	7,129
Gjobat e Gjykates		951	56
Gjobat nga inspektoriat		8	0
Gjobat tjera		12	307
Gjobat për institucione financiare		604	0
Te hyrat nga gjykata tëpaspecifikuara		25	55
Dënimet e mediave			3
Totali		4,224	7,549

Shënimi 9.2.1 Gjobat e trafikut

Janë të pranime të cilat grumbullohen në bazë të shqiptimit të dënimeve nga SHPK-ja, dhe për të cilat dënime vendimin e merr gjykata.

	2007	2006
Përshkrimi	'000 €	'000 €
Glogovc	112	114
Fushe Kosovë	26	-
Lipjan	106	91
Obiliq	26	-
Podujevë	96	110
Prishtinë	452	491
Shtime	32	-
Dragash	30	28
Prizren	90	181
Rahovec	119	113
Suharek	30	121
Malishevë	90	108
Mamushë	10	-
Deçan	47	65
Gjakovë	151	179
Istog	61	71
Klinë	60	70
Pejë	106	112
Junik	12	-
Mitrovicë	143	142
Skenderaj	67	85
Vushtrri	119	115
Gjilan	134	124
Kaqanik	37	50
Kamenic	67	72
Novo berd	15	-
Shterpc	12	14
Ferizaj	278	209
Viti	73	66
Hani I Elezit	6	-
Hani I Elezit	6	-
Zubin Potok	2	3
Leposaviq	10	18
	2,623	2,751

Shënimi 9.3 Të hyrat nga Licencat

Nga kategoria e licencave gjatë vitit 2007 janë grumbulluar 78,583,000 euro e që në menyre analitike janë shpalosur në tabelën në vijim:

Përshkrimi	shenim	2007 '000 €	2006 '000 €
Licenca per aktivitete individuale dhe te lira		358	1
Licenca për shitje ne rrugë ,kiosqe etj.		0	-
Licenca për gurëthyes dhe miniera		1,884	-
Licenca për regjistrim biznesi		294	2,227
Licenca për pranim teknik të lokaleve		122	-
Licenca për sherbimet profesionale		4	1,175
Licenca për lojra		470	1,661
Licenca për sherbime të pijeve alkoholike		0	-
Licenca Ndertimore		66	-
Licenca për laborator		3	-
Licenca projektuse		12	-
Licencxa për objekte hoteliere		7	-
Licenca për agjenci turistike		14	-
Licenca tjera për afarizem	9.3.1	75,002	-
Licencat për imp. të naftes dhe derivateve		67	-
Licenca për imp. te vajërave		29	-
Licenca për imp.i lpg gazerave		10	-
Licenca për imp.i petrokosit		0	-
Licenca për imp.e mazutit		10	-
Licenca për imp. e solarit		8	-
Licenca për imp.i naftes industriale		10	-
Licenca për shitje të naftes dhe derivateve me pakicë		146	-
Licenca për shitje të naftes dhe derivateve me shumicë		31	-
Licenc shitje për lpg-gazëra		4	-
Licenca për sherbime të vajrave		6	-
Licencat për deponime		25	-
Licencat për shfrytëzimin e pyjeve		-	1,291
Licencat për produkte medicionale		-	1,251
Licencat të pa identifikuara		-	59
Licencat për auditor		-	13
Licencat për leje të punës		-	92
Licencat për dyqane të mëdha shërbyse		-	1
Total		78,583	7,772

Shënimi 9.3.1 Licencat tjera për afarizem

Në kuader të kësaj kategorie të të hyrave bënë pjesë edhe pranimi për licencën e telefonisë së dytë mobile në vlerë prej 75,000,000.

Shënimi 9.4 Të hyrat nga shitja e shërbimeve

Në këto të hyra bëjnë pjesë të hyrat nga shitja e shërbimeve të ndryshme të organizatave buxhetore për palët e treta të cilat grumbullohen në llogarinë përkatëse me kodet ekonomike. Shih tab, në vijim:

Përshkrimi	2007 '000 €	2006 '000 €
Shitja e shërbimeve	133	1,567
Shërbimet e ndryshme policore	-	369
Shitja e mallërave	23	456
Gazeta zyrtare-ZKM	1	5
Shfrytëzimi i pronës	-	5
Participimet arsim-shëndetësi	0	-
Të hyrat nga byfeja e Kuvendit	3	-
Total	160	2,402

Shënimi 9.5 Pranimet tjera jo tatimore

Janë të hyra që janë pranuar në llogarinë qendrore të BKK-së dhe për të cilat nuk kemi informata të mjaftueshme se çfarë lloji të të hyrës është takojnë. Gjatë vitit 2007 këto të hyra janë në shumë prej 211,000 euro.

Përshkrimi	2007 '000 €	2006 '000 €
Të hyrat e pa identifikuar	93	32
Të hyrat nga mbyllja e llogarive të paautorizuara	118	
Total	211	32

Shënimi 10 Interesi

Të hyrat nga intereset janë të hyra të cilat janë inkasuar në llogaritë e AQBK-së, CMZ Bank dhe nga investimi i parasë publike. Paratë publike kanë filluar të investohen në muajin Qershor 2007. Investimi i përgjithshëm afatshkurtë i parasë publike gjatë vitit 2007 kapë shumën prej 590,000,000 euro me normë mesatare të interesit prej 3.45% dhe ka sjellë të hyra nga interesi në shumën prej 1,906,000 euro. Më detalisht mund ta shihni tabelen në vazhdim:

Përshkrimi	2007 '000 €	2006 '000 €
Interesi bankar	9,464	3,333
Interesi nga CMZ banka	106	231
Interesi nga investimet afatshkurta	1,906	-
AKP-interesi bankar	3	-
Interesi i granteve	(147)	(55)
Total	11,332	3,509

Shënim: Interesi i granteve është regjistruar në kuadër të llogarisë bankare varësisht se ku është pranuar ky interes. Pastaj për qëllime raportimi është minusuar nga totali i interesave të pranuar dhe është paraqitur si pozicion i veçantë - Interesi i granteve, shih aneksin 3.

Shënimi 11 Tjera

Janë para të cilat janë pranuar në llogarinë kryesore të Thesarit e që krysisht janë të hyra të cilat nuk janë të planifikuara të mblidhen dhe që kapin shumën prej 7,147,000 euro.

		2007
<u>Përshkrimi</u>	<u>Shënim</u>	<u>'000 €</u>
Të hyrat nga viti i kaluar	11.1	6,492
Kthim i avanceve nga viti i kaluar		7
Pranimet tjera të pa identifikuara		6
Llogaria e përkohëshme për mosbarazim		0
Pagesat e kthyera nga KEK-u		547
Të hyrat ndërdepartamentale		95
<u>Total</u>		<u>7,147</u>

Shënimi 11.1 Të hyrat nga viti i kaluar

Në pajtim me Ligjin mbi menaxhimin e financave publike dhe përgjegjësitë, shpenzimet nga vitet e mëparshme, të cilat kthehen në FKK regjistrohen si pranime në vitin e tanishëm dhe jo si zvogëlim i shpenzimeve. Këto të hyra janë në shumë prej 6,492,000 euro.

Në kuader të kësaj kategorie është përfshirë edhe kthimi i huasë nga aeroporti në shumë prej 6,000,000 euro, e cila është pranuar në llogarinë kryesore të Thesarit me datë 11 janar 2007.

Shënimi 12 Rrogat dhe pagat

Rrogat dhe Pagat e paguara gjatë vitit 2007 janë në shumë prej 208,923,000 euro. Kjo ka përfshirë 208,513,000 euro nga fondi i përgjithshëm dhe 410,000 euro nga fondi i përcaktuar, në vazhdim mund të shihni pagesat sipas secilës kategori ekonomike.

<u>Përshkrimi</u>	<u>2007</u> <u>'000 €</u>	<u>2006</u> <u>'000 €</u>
Pagesat nga FKK		
Pagat neto	170,677	170,130
Tatimi në të ardhura personale	8,173	7,542
Kontributi pensional i punëmarrësit	9,910	9,658
Kontributi pensional i punëdhënësit	9,909	9,634
Pagesa e BSPK -0.10% te 0.50%	348	50
Pagat për punë jashtë orarit	7,477	4,962
Meditjet e delegatëve dhe komisioneve në Kuvend	917	1,431
Shujtat	-	-
Pagat e ndërrimeve	-	-
Pagat me kontratë	1,103	421
Pjesëmarrja në Kuvend	-	-
	208,513	203,827
Pagesat nga Grantet		
Pagat me orar të plotë	208	3,099
Pagat për punë jashtë orarit	11	10
Pagat me kontratë	191	38
	410	3,148
Total	208,923	206,974

Shënimi 13 Mallra dhe shërbime

Mallrat dhe shërbimet e paguara gjatë vitit 2007 janë në shumën prej 132,842,000 euro. Kjo ka përfshirë 126,983,000 euro nga fondi i përgjithshëm dhe 5,859,000 euro nga fondi i përcaktuar i donatorëve. Nuk janë të përfshira shpenzimet nga pagesat direkte .

Përshkrimi	2007	2006
	'000 €	'000 €
Pagesat nga FKK		
Shpenzimet e udhëtimit	4,417	3,986
Shërbimet e telekomunikimit	3,735	3,475
Shërbimet kontraktuese	22,424	22,797
Mobilje dhe paisje	7,716	8,908
Shpenzimet tjera	35,955	33,947
Derivate dhe lëndë djegëse	19,312	20,545
Avanse	320	104
Shërbimet financiare	92	2,327
Shërbimet e regjistrimit dhe sigurimit	3,013	-
Mirëmbajtja dhe riparimi	20,440	20,168
Qiraja	4,654	4,325
Shpenzimet e marketingut	3,323	2,844
Shpenzimet e përfaqsimt	1,554	1,230
Mungesa në arkë	1	-
Pagesat tjera të pa arsyetuara	64	-
	127,018	124,656
Pagesat nga Grantet		
Shpenzimet e udhëtimit	203	515
Shërbimet e telekomunikimit	31	32
Shërbimet kontraktuese	3,101	5,994
Mobilje dhe paisje	573	1,500
Shpenzimet tjera	549	383
Derivate dhe lëndë djegëse	13	33
Avanse	938	719
Shërbimet financiare	0	10
Shërbimet e regjistrimit dhe sigurimit	7	
Mirëmbajtja dhe riparimi	314	172
Qiraja	24	68
Shpenzimet e marketingut	78	212
Shpenzimet e perfaqsimt	28	38
	5,859	9,676
Total	132,877	134,332

Shënimi 14 Shpenzimet për shërbimet komunale

Shpenzimet komunale të paguara gjatë vitit 2007 janë në shumë prej 17,903,000 euro. Këtu përfshihen 17,893,000 euro nga fondi i përgjithshëm dhe 9,000 euro nga fondi i përcaktuar i donatorëve.

Përshkrimi	2007	2006
	'000 €	'000 €
Pagesat nga FKK		
Energjia Elektrike	7,196	8,017
Uji	2,989	2,670
Mbeturinat	2,027	1,396
Ngrohja Qëndrore	1,851	2,042
Telefoni	3,832	3,359
Komunali tjera	-	879.98
	17,893	18,363
Pagesat nga Grantet		
Energjia Elektrike	6	5
Telefoni	4	2
Komunali tjera	-	2
	10	9
Totali	17,903	18,372

Shënimi 15 Subvencionet dhe transferet

Subvencionet dhe transferet e paguara gjatë vitit 2007 janë në shumën prej 154,552,000 euro duke përfshirë 153,018,000 euro nga fondi i përgjithshëm dhe 1,535,000 euro nga fondi i përcaktuar e që mund të shihen në tabelën në vijim.

	2007	2006
Përshkrimi	'000 €	'000 €
Pagesat nga FKK		
Subvencione	-	7,122
Subvencione për entitete publike	30,016	24,187
Mbështetje e jashtëme	2	-
Subvencione për entitete publike kulturore	1,771	-
Subvencione për entitete jo-publike	4,278	2,776
Transfere për qeveri tjera	122	-
UNOPS - Admin. projekti KPA	516	-
Pagesat për përfituesit individual	2,380	3,432
Pensionet bazë	64,119	64,871
Pensionet për të paaftët	10,217	14,888
Pensionet e ndihmës sociale	27,933	29,351
Pagat për invalidët e luftës	8,596	5,440
Pagesat për familjet e viktimave të luftës	206	397
Pensionet për punonjësit e Trepçës	2,839	2,962
Gjobat e vendimeve gjyqësore	23	-
	153,018	155,426
Pagesat nga Grantet		
Subvencione		709.193
Subvencione për entitete publike	776	1651.511
Subvencione për entitete publike kulturore	134	-
Subvencione për entitete jo-publike	122	90.667
UNOPS - Admin. projekti KPA	500	-
Pagesat për përfituesit individual	2	1.497
	1,535	2,453
Total	154,552	157,879

Shënimi 16 Shpenzimet kapitale

Shpenzimet kapitale gjatë vitit 2007 janë në shumë prej 159,208,000 euro duke përfshirë 154,767,000 euro nga fondi i përgjithshëm dhe 4,441,000 euro nga fondi i përcaktuar që mund të shihën në tabelën më poshtë të ndara sipas kategorive ekonomike.

Përshkrimi	2007 €'000	2006 €'000
Pagesat nga FKK-ja		
Ndërtesat	31,195	45,732
Struktura tjera	13,767	-
Ndërtimi i rrugëve	32,001	33,201
Kanalizimi	2,362	1,711
Ujësjiellësi	1,634	2,514
Energji elektrike, gjenerimi dhe transmisioni	519	541
Pajisjet e TI-së	2,437	6,131
Automjete transporti	7,144	4,121
Makineri	3,383	2,480
Kapital tjetër	10,321	10,737
Avans për investime	90	-
Tokë	485	188
Transferet kapitale -Subjektet publike	49,429	25,846
	154,767	133,203
Pagesat nga Grantet		
Ndërtesat	373	2,508
Struktura tjera	750	-
Ndërtimi i rrugëve	1,895	986
Kanalizimi	400	181
Ujësjiellësi	412	342
Energji elektrike, gjenerimi dhe transmisioni	188	50
Pajisjet e TI-së (SIST.VLE>5000)	71	163
Automjete transporti	69	209
Avanc për investime	32	-
Tokë	5	-
Makineri	-	23
Kapital tjetër	246	718
	4,441	5,179
Totali	159,208	138,381

Shënimi 17 Fondi i privatizimit

Janë shpenzime të cilat janë bërë nga AKM-ja. Këto shpenzime kanë të bëjnë me pagesat e 20% për punonjësit të cilët kanë përfituar me rastin e privatizimit të ndërmarrjeve shoqërore.

<u>Përshkrimi</u>		<u>2007</u> <u>'000 €</u>	<u>2006</u> <u>'000 €</u>
Autoriteti qendror bankar i Kosovës	AQBK	123,359	69,732
Pro Credit Bank	PCB	2,504	7,885
Total		125,863	77,617

Shënimi 18 Kthimet e Fondeve të Depozitave

Më poshtë është një përmbledhje e fondeve të cilat janë kthyer gjatë vitit. Këto pagesa nuk merren parasysh në procesin e ndarjeve buxhetore pasi që ato janë kthime të fondeve të cilat mbahen në mirëbesim dhe për pagesën e të cilave nuk nevojitet miratimi.

<u>Përshkrimi</u>	<u>2007</u> <u>'000 €</u>	<u>2006</u> <u>'000 €</u>
Kthimi i depozitave të lojrave të fatit	1,550	-
Detyrimet për pagesat gabim	-	9
Kthimi i mjeteve nga të hyrat e vitit 2006	2	-
Kthimet e donacioneve	1,072	903
Total	2,624	913

Shënimi 19 Paratë e gatshme

Paraja e gatshme përbëhet nga fondet të cilat kryesisht mbahen në Autoritetin Qendror Bankar të Kosovës, banka komerciale dhe si para të gatshme në arkat e OB-ve. Pasqyra e konsoliduar e pasurive në para të gatshme dhe bilancet e fondeve thekson kategoritë kryesore të pasurive në para të gatshme të cilat kontrollohen nga qeveria dhe hollësitë në lidhje me bilancet e tilla janë dhënë në Shënime 22 deri 29.

Në kuadër të këtyre fondeve bëjnë pjesë fonde të përcaktuara të donatorëve dhe fondet në mirëbesim. Këto bilance të parave të gatshme janë shtjelluar në shënimet 27, 28 dhe 29 dhe janë të përmbledhura më poshtë.

Përshkrimi	2007 '000 €	2006 '000 €
Fondet e Kontrolluaran nga Qeveria	856,010	487,593
Fondet e pashpërndara	(397,144)	(179,975)
Fondet e përcaktuara	458,866	307,618
Fondet e përcaktuara		
Fondi i granteve të përcaktuara të donatorëve	11,267	12,996
Të hyrat vetanake të bartura	28,725	4,151
Të tjera	12,626	13,845
Fondi i privatizimit	406,248	276,626
	458,866	307,618

Shënimi 20 dhe 21 Krahasimet buxhetore

Gjatë vitit janë bërë rregullime të ndryshme në ndarjet fillestare buxhetore. Këto rregullime janë të bazuara në autorizimet ligjore që jepen në LMFPF. Këto rregullime janë të përshkruara në raportin e buxhetit dhe shtojcen 1 dhe 2, për shqyrtim më të hollësishëm në lidhje me rregullimet e bëra nga organizatat buxhetore.

Në raportin e buxhetit nuk janë perfshirë pranimet dhe pagesat nga grantet e përcaktuara.

Shënimi 22 Fondet në Autoritetin Qendror Bankar të Kosovës

Qeveria i menaxhon shpenzimet e parave dhe të hyrat kryesisht përmes përdorimit të Llogarisë së Vetme të Thesarit (LIVTh) e cila mbahet në Autoritetin Qendror Bankar të Kosovës (AQBK) .

Gjithëashtu ekziston një numër i vogël i llogarive nëpër banka komerciale të cila mbahen kryesisht për sigurimin e parave të imëta për zyrat rajonale të Thesarit.(shih tabelat në vazhdim)

Llogaria	Emërtimi	Kodi SIMFK	2007	2006
			'000 €	'000 €
1000400070000180	Main account	71000	425,750	156,045
1000430070003428	General Payment	-	-	6,44
1000430070000227	KCF Payrol	71103	224	779
1000400070001344	Pensions account	-	-	272
1000430070003622	Social welfare (payment accon.)	71105	316	184
1000400070001538	War invalids account	-	-	648
1000410070001295	Customs revenue acctont.	71108	-	35
1000430070006435	Inst.Kombet. Shend.Publik Kosoves	71110	-	-
1000410070000228	KCF MF Custom Mitrovica Euro	-	-	129
1000420070000373	TAX Administration reve.	71113	-	15
1000430070000518	Judical revenues	71114	-	1
1000430070003719	Ministry of TRC reven.	71115	-	0
1000400070001247	Trafic penaloty reve,	71116	-	0
1000420070000276	TRAVEL DOC. reven.	71117	-	1
1000420070000179	Vehicle Reg. Reven.	71118	-	2
1000430070003816	Direc. Of Rural affar.reven.	71119	-	1
1000400070001150	Agrocul.. Forest .Rural Development	71120	-	0
1000431000002956	KCF KPS Insurence receipt	71123	-	0
1000430070003137	MPS DAL SCS revenues	71124	-	1
1000438870000180	KCF Ministria e arsimit, shkences dhe teknologjisë	71125	-	4,421
1000400070001441	UN Trust fund	-	-	1
1000400070001635	Indipendent media comision	71129	2	0
1000400070100187	Forigen special account	71130	-	20,909
1000430070003913	KCF MTI Instituti meteorologjik	-	-	0
1000430070004107	Kcf Kps sekundari emploment	71134	-	0
1000430070005077	EU portofolio Sale	71135	2,927	2,846
1000400070001829	MSLW Pensione pers me aft te kufizuara	-	-	21
1000430070005756	Komisioni rregullativ i prokurimit publik	71139	28	10
1000450000000273	Autoriteti rregu. Per Telekomun.	71140	-	1
1000430070005271	Driving Licence	71141	-	0
1000420070000567	DAGJ - Te hyrat	71142	1,793	1,624
1000420070000470	Taksa rrugore	71143	-	3
1000430070006144	Agjensioni Kosovar per Prod. Med.	71145	7	1
1000438870000277	Hyrat e Stud. Mjek.Univ.te Tetoves	71146	-	136
1000430070006241	Zyra rregull.për ujra dhe mbeturina	71147	-	0
1000430070006047	Ministria e kultures,rinisë dhe sporteve	71148	-	-
1000430070005950	Komisioni i pavarur per miniera dhe minerale	71149	-	4
1000430070006338	Min.e Treg. Dhe Indust. Licencat	71150	-	3
1000430070005659	Kcf Masht Qendra e studentve	71152	-	0
1000430070005562	Masht Biblioteka kombtare	71153	-	0
1000430070005465	Kcf-Mpms Aftsimit profesionale	-	-	-
1000430070004010	MTI Bysines Regristation	71155	-	0
1000430070005174	CF-dra-kcf biosekurity	71158	-	0
1000430070004398	KCF-KQZ -Depozitat e partive politike	71161	90	18
1000430070000615	Dhoma Spec.Gjyk.Supreme	71162	-	-
1000430070000712	Depozitat dhoma Speciale Gjyk.Supr.	71164	47	35
1000430070006532	Agjensioni Ekzekutiv I ins.te punes	71166	130	0
1000430070007017	Burgosurit.llogari e mirb.PR Dubr.	71167	101	107
1000430070007114	Qendra e paraburgimit DC Prizeren	71168	12	9

Llogaria	Emërtimi	Kodi SIMFK	2007	2006
		'000 €	'000 €	'000 €
1000430070007211	Qendra e paraburgimit DC Gjilan	71169	6	5
1000430070007308	Qendra e Paraburgimit DC Lipjan	71170	7	-
1000430070007405	Burgosurit.llogari e mirb.PR Lipjan	71171	7	9
1000430070007502	Qendra e paraburgimit DC PEJA	71172	0	4
1000430070007696	Qendra e paraburgimit DC Mitrovica	71173	5	5
1000430070007793	Qendra e paraburgimit DC Prishtine	71175	8	4
1000430070006629	Depozitat e lojrave te fatit	71176	1,579	3,068
1000430070008084	Pagat e Minoriteteve mirbesim	71177	8,355	3,758
1000430070008278	WB Eskrow Kosovo Social Prot.Prog.	-		15
1000430070008181	TF022607 Grandi per Zhv.e te Rinjeve	71179	311	598
1000430070008472	Agjencioni Kosovar i prones	71180	48	7
1000430070008375	Zyra e pavarur e Rregullatorit te Energjisë	71181	0	0
1000430070008569	Depozitat e Agjencioni Kosovar i prones	71182	131	8
1000430070008763	KPA Inventory Rent	71184	17	-
1000650010000090	DEQAN	71350	21	-
1000650020000014	DRAGASH	71351	13	-
1000650030000035	FERIZAJ	71352	302	-
1000650040000056	FUSHE KOSOVE	71353	45	-
1000650050000077	GJAKOVA	71354	114	-
1000650060000098	GJILAN	71355	95	-
1000650070000022	GLLOGOC	71356	40	-
1000650080000043	HANI I ELEZIT	71357	9	-
1000650090000064	ISTOG	71358	65	-
1000650100000085	JUNIK	71359	1	-
1000650110000009	KAMENICA	71360	44	-
1000650120000030	KAQANIK	71361	34	-
1000650130000051	KLINA	71362	35	-
1000650140000072	LEPOSAVIQ	71363	0	-
1000650150000190	LIPJAN	71364	78	-
1000650160000017	MALISHEVA	71365	32	-
1000650170000038	MAMUSH	71366	2	-
1000650180000059	MITROVICA	71367	89	-
1000650190000080	NOVOBERDA	71368	1	-
1000650200000004	OBILIQ	71369	52	-
1000650210000025	PEJA	71370	254	-
1000650220000046	PODUJEVA	71371	63	-
1000650230000067	PRISHTINA	71372	902	-
1000650240000088	PRIZRENI	71373	279	-
1000650250000012	RAHOVECI	71374	48	-
1000650260000033	SHTERPCE	71375	2	-
1000650270000054	SHTIME	71376	19	-
1000650280000075	SKENDERAJ	71377	78	-
1000650290000096	SUHAREKA	71378	53	-
1000650300000020	VITI	71379	24	-
1000650310000041	VUSHTRRI	71380	43	-
1000650330000083	ZVEQAN	71382	-	-
1000651910000297	KCF MUNICIPALITY OF PRISHTINA		215	
1000651910000103	KCF MUNICIPALITY OF PRISHTINA TRUST		175	
Totali			445,126	195,748

Shënimi 23 Fondet në bankat komerciale

<u>Emri i Bankës</u>	<u>2007</u> <u>€'000</u>	<u>2006</u> <u>€'000</u>
Raiffeisen Bank Kosovë	-	975
Banka Private e Biznesit	359	376
Kasabank	-	1,563
Banka e Re e Kosovës	81	30
Banka Kreditore e Prishtinës	6	19
Banka Ekonomike		175
Totali	446	3,138

Shënimi 24 Fondi i Privatizimit

Totali i bilancit të fondit përbëhet nga pasuritë që mbahen në:

<u>Përshkrimi</u>	<u>2007</u> <u>'000 €</u>	<u>2006</u> <u>'000 €</u>
Autoriteti qendror bankar i Kosovës AQBK	405,895	275,022
Raiffaisen Bank RBKO	333	1,585
ProCredit Bank PCB	19	19
Total	406,248	276,626

Shënimi 25 Paratë e gatshme në tranzit

Janë para të cilat janë pranuar përmes bankave komerciale si pranime të vitit 2007, por që deri me 31.12.2007 nuk janë transferuar në llogaritë e Thesarit në AQBK. Shuma e parave në tranzit është përmbledhur më poshtë.

<u>Emri i Bankës</u>	<u>2007</u> <u>'000 €</u>	<u>2006</u> <u>'000 €</u>
Raiffeisen Bank	1,217	-
Banka Private e Biznesit	400	13
NLB Prishtina	417	145
Banka Kombëtare Tregtare	3	-
ProCredit Bank	1,690	-
Banka Ekonomike	403	-
Vllesa	22	-
Total	4,151	158

Shënimi 26 Paratë e gatshme në Dorë (arka)

Kjo shumë përfaqëson paranë e imët e cila mbahet nga organizatat buxhetore e të cilat nuk janë shpenzuar apo depozituar në llogarinë kryesore në AQBK.

<u>Emërtimi</u>	<u>2007</u> <u>'000 €</u>	<u>2006</u> <u>'000 €</u>
Paratë në dorë	39	27
<u>Total</u>	<u>39</u>	<u>27</u>

Në vazhdim mund të shihni edhe organizatat buxhetore në emër të të cilave janë dhënë këto mjete.

<u>Emërtimi</u>	<u>2007</u> <u>'000 €</u>
Ministria për ekonomi dhe financa	6
Ministria e shëndetësisë	2
Ministria e kulturës, rinisë dhe sporteve	6
Ministria për arsim, kulturë dhe shkencë	3
Ministria e punës dhe mirëqenies sociale	6
Ministria për kthim dhe komunitete	3
Ministria e punëve të brendshme	1
Ministria e drejtësisë	10
Fondi i rindertimit	2
Komisioni qendror i zgjedhjeve	3
Hani i Elezit	0
<u>Total</u>	<u>39</u>

Shënimi 27 Fondi i përcaktuar i donatorëve

Grantet e përcaktuara të donatorëve mund të shpenzohen në pajtim me kushtet e marrëveshjes së grantit. Referohuni Shtojces 3 për analizën e hollësishme dhe bilanci të fondit të donatorëve.

<u>Kodi</u>	<u>Emertimi</u>	<u>2007</u> <u>'000 €</u>	<u>2006</u> <u>'000 €</u>
1	Gjendja e granteve te bartura 2006	12,949	15,863
2	Grantet e pranuar ne vitin 2007	11,496	18,444
3	Intereset nga Grantet 2007	3	7
4	interesi I EU portfolio	144	48
5	Pagesat direkte	3,242	712
6=(2+3+4+5)	Totali I Granteve te Pranuara 2007	14,885	19,211
7=(6+1)	Totali	27,834	35,074
8	Shpenzimet nga grantet 2007	-15,496	-21,175
9	Kthimi I Granteve 207	-1,070	-903
10=(7+8+9)	Grantet e pa shpenzuara 2007	11,267	12,996

Shënimi 28 Të hyrat vetanake

Të hyrat vetanake të cilat barten janë të hyrat e grumbulluara e të pashfrytëzuara nga komunat dhe organizatat qendrore buxhetore deri me 31.12.2007. Shih aneksin 4 për detajet e të hyrave vetanake për bartje në vitin 2008.

Shënimi 29 Fondet tjera

Fondet tjera janë fonde në mirëbesim. Në vijim është një tabelë ku janë dhënë detajet e përbërjes së fondit.

<u>Përshkrimi</u>	<u>Shënim</u>	<u>2007</u> <u>'000 €</u>	<u>2006</u> <u>'000 €</u>
Taksat e studentve		-	4,421
Depozitat e studentëve të Tetoves		-	136
Depozitat për lojrat e fatit	29.1	1,579	3,068
Komisioni rregullativ i prokurimit publik		28	10
Komisioni i pavarur për media		2	-
Depozitat e DAGJ-it	29.2	1,841	1,659
Autoriteti rregullativ i telekomunikacionit			1
KQZ-depozitat e subjekteve politike		90	18
Pagat e minoriteteve në mirëbesim	29.3	8,355	4,384
Depozitat e të burgosurve	29.4	146	142
Depozitat e Agjencionit Kosovar të prones	29.5	195	8
Llogaria në mirëbesim - Komuna e Prishtinës		390	-
Total		12,626	13,845

Shënim 29.1 Depozitat për lojërat e fatit

Janë depozita të cilat janë paguar sipas rregulloreve mbi lojërat e fatit dhe nuk janë para të BKK-së.

Shënimi 29.2 Depozitat e DAGJ-it

Janë mjete të depozituara nga gjykatat të cilat i kanë paguar palët e treta në emër të realizimit të të drejtave të tyre.

Shënimi 29.3 Pagat e minoriteteve në mirëbesim

Janë depozita për pagat e shërbyesve civil të minoriteteve që kanë refuzuar t'i marrin nga BKK-ja . Me vendim të Qeverisë këto fonde mbahen në mirëbesim dhe kapin shumën prej 8,355,000 euro.

Shënimi 29.4 Depozitat e të burgosurve

Jane para të cilat depozitohen nga të burgosurit në llogaritë bankare përkatëse sipas burgjeve nëpër Regjionet e Kosovës, të cilat pastaj ju kthehen të burgosurve me rastin e lirimimit nga burgu. Këto depozita janë në shumë prej 146,000 euro. Shih tabelen më poshtë me detaje sipas regjioneve:

<u>Përshkrimi</u>	<u>2007</u> <u>'000 €</u>	<u>2006</u> <u>'000 €</u>
Qendra e paraburgimit Pejë	0	4
Qendra e paraburgimit Dubravë	101	107
Qendra e paraburgimit Prizeren	12	9
Qendra e paraburgimit Prishtine	8	4
Llogari e mirëbesimit Lipjan	7	9
Qendra e paraburgimit Gjilan	6	5
Qendra e paraburgimit Mitrovice	5	5
Qendra e Paraburgimit Lipjan	7	0
Total	146	142

Shënimi 29.5 Depozitat e Agjencionit Kosovar të Pronave

Janë depozita të cilat i paguajnë palët e treta AKP-së për qira dhe sigurinë e pronave të cilat ata i shfrytëzojnë, deri në marrjen e vendimit nga AKP. Totali i mjeteve është në shumë prej 195,000 euro.

<u>Përshkrimi</u>	<u>2007</u> <u>'000 €</u>	<u>2006</u> <u>'000 €</u>
Qiraja - Agjencioni Kosovar i Pronës	48	-
Depozitat - Agjencioni Kosovar i Pronës	131	8
Renta për inventar - Agjencioni Kosovar i Pronës	17	-
	195	8

RAPORT I BUXHETIT TE KONSOLIDUAR TE KOSOVËS PER VITIN 2007

Rregullorja e Buxhetit 2006/61 i paraqet ndarjet buxhetore fillestare për vitin 2007. Kjo rregullore përfshin edhe ndryshimet e këtyre ndarjeve buxhetore gjatë vitit e ato janë:

- Ndarjen buxhetore të bartur të të hyrave vetanake komunale të pashpenzuara gjatë vitit 2006;
- Ndarjen buxhetore të disa llojeve të të hyrave vetanake të mbledhura nga organizatat buxhetore qendrore;
- Ndarjen buxhetore të të hyrave komunale vetanake të mbledhura gjatë vitit 2007;
- Transferin e ndarjeve buxhetore nga “Rezervat” e PSSP-së dhe Ministrisë të ekonomisë dhe financave në organizata buxhetore specifike.
- Transferin e ndarjeve buxhetore ndërmjet linjave buxhetore, brenda limiteve dhe aprovimeve të parapara në rregullore.

Aneksi 1 tregon për secilën organizatë buxhetore dhe për secilën kategori ekonomike, ndarjen fillestare të buxhetit, ndarjet sipas shqyrtimit të gjysmëvitit, dhe ndarjet buxhetore përfundimtare në Sistemin e menaxhimit financiar të Thesarit.

Ndarjet Buxhetore: A (Sipas Rregullores 2006/61)
B (Sipas Urdhreses Administrative 2007/10)
C (SIMFK- FreeBalance)

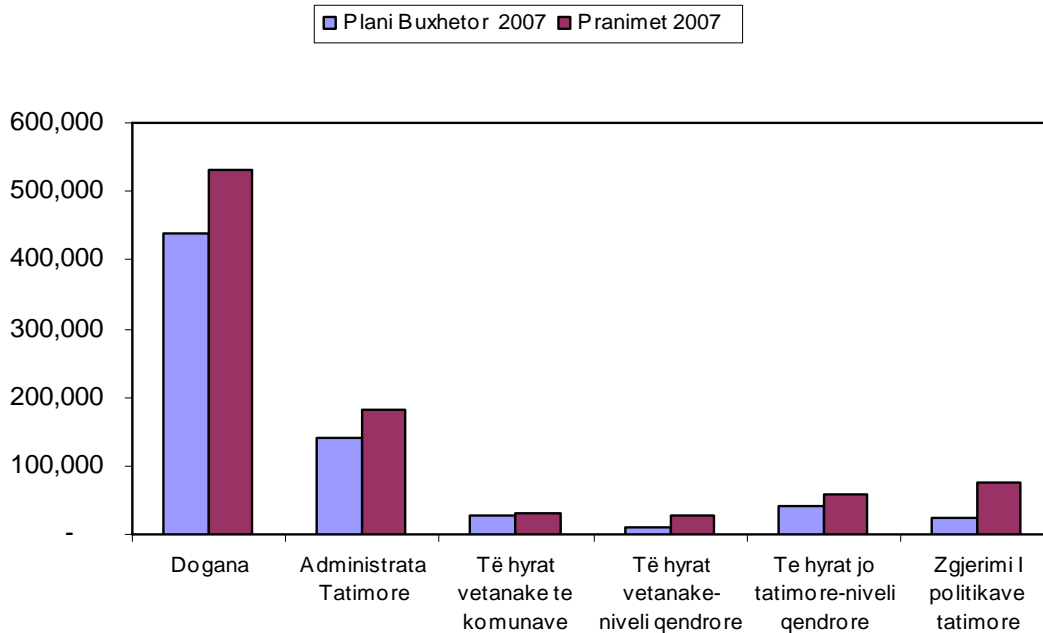
Përshkrimi	A	B	C
	€'000	€'000	€'000
Buxheti për Qeverinë Qendrore 2007	553,000	549,000	548,874
Grandi i përgjithshëm i Qeverisë për Komunitat 2007	136,000	140,000	140,600
Të hyrat vetanake komunale 2007	28,000	29,000	36,560
Të hyrat vetanake komunale të bartura nga viti 2006	-	-	16,536
Të hyrat vetanake qendrore 2007	-	-	17,587
Të hyrat vetanake qendrore të bartura nga viti 2006	-	-	4,116
Gjithsej ndarjet buxhetore të vitit 2007	717,000	718,000	764,273

Pranimet

Të hyrat e grumbulluara gjatë vitit 2007, duke mos përfshirë grantet e përcaktuara të donatorëve si dhe të fondin e privatizimit, kanë qenë 902,998,000 euro dhe paraqesin 132.2% të hyrave të përgjithshme vjetore të planifikuara. Kjo tregon një rritje vjetore të të hyrave krahasuar me vitin paraprak. Të dhënat më të detajuara vërehen në tabelën e mëposhtme:

Pranimet	Plani		Progresi ndaj		Pranimet 2006
	Buxhetor	Pranimet 2007	Planit	Struktura	
	2007				
	€'000	€'000			€'000
	A	B	C=(A/B)	D	E
Dogana	437,800	531,591	121%	58.9%	456,390
Administrata Tatimore	140,200	182,542	130%	20.2%	164,080
Të hyrat vetanake te komunave	28,000	29,237	104%	3.2%	27,754
Të hyrat vetanake-niveli qendrore	11,000	25,724	234%	-	-
Te hyrat jo tatimore-niveli qendrore	40,800	58,904	144%	6.5%	63,790
Zgjerimi I politikave tatimore	25,000	75,000	300%	8.3%	-
Total pranimet	682,800	902,998	132.2%	100%	712,014

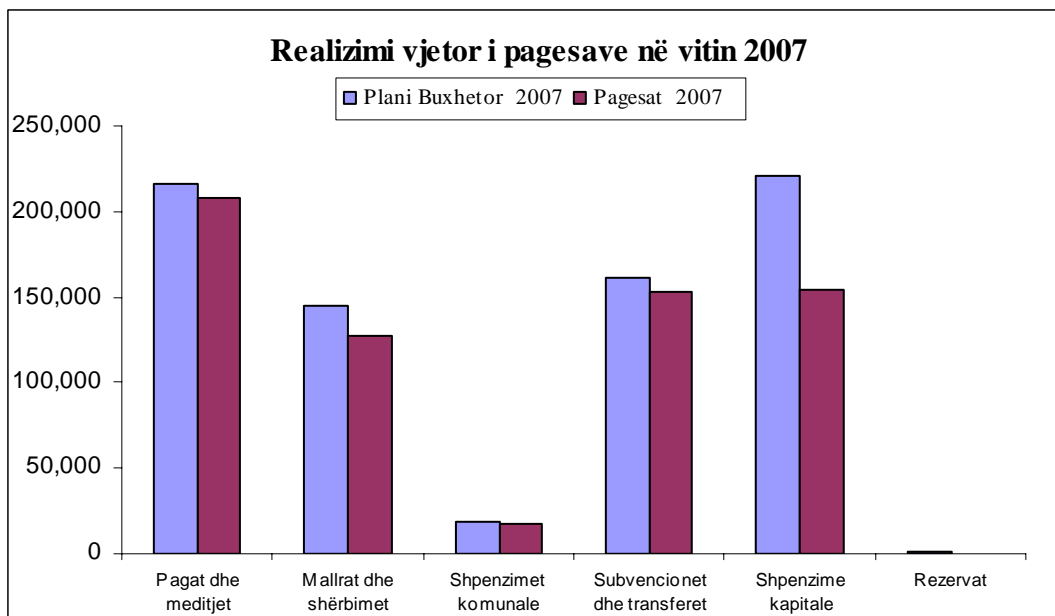
Realizimi vjetor i pranimeve në vitin 2007



Pagesat

Gjatë vitit 2007, duke mos përfshirë grantet e përcaktuara të donatorëve si dhe të fondin e privatizimit, kanë qenë 661,208,000 euro dhe paraqesin 86.5% të planit të përgjithshme vjetore. Krahasuar me vitin paraprak shihet një rritje vjetore e shpenzimeve dhe kryesisht në kategorinë e investimeve kapitale. Të dhënat më të detajuara vërehen në tabelën e mëposhtme:

Përshkrimi	Plani Buxhetor		Progresi ndaj		
	2007 €'000	Pagesat 2007 €'000	Planit %	Struktura %	Pagesat 2006 €'000
Pagesat	A	B	C=(A/B)	D	E
Pagat dhe medijtjet	216,441	208,513	96.3%	32%	203,827
Mallrat dhe shërbimet	145,174	127,018	87.5%	19%	124,656
Shpenzimet komunale	19,219	17,893	93.1%	3%	18,372
Subvencionet dhe transferet	161,511	153,018	94.7%	23%	155,426
Shpenzime kapitale	221,197	154,767	70.0%	23%	133,203
Rezervat	732	-	0.0%	0%	-
Gjithsej Pagesat	764,273	661,208	86.5%	100%	635,484



Klasifikimi i shpenzimeve sipas karakterit funksional dhe ekonomik

Buxheti i Konsoliduar I Kosovës	Rrogat dhe Meditjet	Mallrat dhe Sherbimet	Shpenzime komunale	Subvencionet dhe Transferet	Shpenzimet Kapitale	Total pagesat 2007	Total pagesat 2006
	`000 €	`000 €	`000 €	`000 €	`000 €	`000 €	`000 €
Shërbimet e përgjithshme	34,785	41,857	5,417	5,733	36,312	124,105	150,545
Mbrojtja	8,016	3,902	603	333	4,813	17,667	17,055
Rendi dhe siguria publike	36,072	22,666	2,811	165	13,131	74,845	49,856
Çështjet ekonomike	4,933	13,858	390	26,353	77,445	122,978	105,612
Mbrojtja e mjedisit	334	459	342	4	534	1,672	596
Çështjet e banimit dhe komuniteteve	2,161	1,713	285	562	9,989	14,709	9,855
Shëndetësia	33,300	24,147	3,458	1,099	6,333	68,336	67,698
Rekreacioni, kultura dhe religjioni	2,171	561	26	3,878	1,802	8,438	7,352
Arsimi	84,657	16,207	4,287	1,002	4,053	110,205	104,205
Mbrojtja sociale	2,083	1,649	274	113,890	356	118,253	122,677
Total pagesat 2007	208,513	127,018	17,893	153,018	154,767	661,208	635,452
Total pagesat 2006	203,827	124,651	18,363	155,426	133,185		

Klasifikimi i shpenzimeve të granteve sipas karakterit funksional dhe ekonomik

Grantet e përcaktuara të Donatorve	Rrogat dhe Meditjet	Mallrat dhe Sherbimet	Shpenzime komunale	Subvencionet dhe Transferet	Shpenzimet Kapitale	Total pagesat 2007	Total pagesat 2006
	`000 €	`000 €	`000 €	`000 €	`000 €	`000 €	`000 €
Shërbimet e Përgjithshme	246	4,600	1	857	2,805	8,509	11
Mbrojtja	-	333	-	-	-	333	0
Rendi dhe Siguria Publike	41	1,638	-	-	-	1,679	1
Çështje Ekonomike	-	1,060	-	-	447	1,508	2
Mbrojtja e Mjedisit	-	16	-	-	14	30	0
Çështjet e Banimit dhe Komunitetev	-	622	-	500	784	1,906	3
Shëndetsia	120	460	3	173	237	993	0
Rekreacioni, kultura dhe Religjioni	2	0	-	5	-	7	0
Arsimi	1	348	5	-	154	508	2
Mbrojtja Sociale	-	23	-	-	-	23	0
Total pagesat 2007	410	9,101	9	1,535	4,441	15,496	21,167
Total pagesat 2006	3,148	10,387	0	2,453	5,179		

ANEKSI 1. Krahasimi i ndarjeve buxhetore 2007

Përshkrimi	Rregullorja 2006/61	UA 2007/10	Buxheti Final- SIMFK	në ,%	në ,%	në ,%
1	2	3	4	5=3/2	6=4/2	7=4/3
shumat në euro						
RROGAT DHE PAGAT	3,027,151	2,948,754	2,948,754	97.4%	97.4%	100.0%
MALLRA DHE SHËRBIME	1,223,091	1,225,188	1,229,683	100.2%	100.5%	100.4%
SHPENZIMET KOMUNALE	145,143	185,143	180,112	127.6%	124.1%	97.3%
SUBVENCIONET DHE TRANSFERET	1,901,783	1,910,486	1,910,486	100.5%	100.5%	100.0%
PASURITË JOFINANCIARE	2,020,500	770,500	770,500	38.1%	38.1%	100.0%
KUVENDI	8,317,668	7,040,071	7,039,536	84.6%	84.6%	100.0%
RROGAT DHE PAGAT	210,666	210,666	261,402	100.0%	124.1%	124.1%
MALLRA DHE SHËRBIME	694,269	1,046,394	995,658	150.7%	143.4%	95.2%
SHPENZIMET KOMUNALE	38,000	38,000	37,191	100.0%	97.9%	97.9%
SUBVENCIONET DHE TRANSFERET	-	7,875	7,875	0.0%	0.0%	100.0%
PASURITË JOFINANCIARE	1,260,000	200,000	200,000	15.9%	15.9%	100.0%
ZYRA E PRESIDENTIT	2,202,935	1,502,935	1,502,126	68.2%	68.2%	99.9%
RROGAT DHE PAGAT	604,702	859,819	827,794	142.2%	136.9%	96.3%
MALLRA DHE SHËRBIME	1,992,324	2,390,490	2,359,090	120.0%	118.4%	98.7%
SHPENZIMET KOMUNALE	45,700	70,700	70,992	154.7%	155.3%	100.4%
SUBVENCIONET DHE TRANSFERET	200,000	422,146	346,356	211.1%	173.2%	82.0%
PASURITË JOFINANCIARE	200,000	238,096	238,096	119.0%	119.0%	100.0%
ZYRA E KRYEMINISTRIT	3,042,726	3,981,251	3,842,329	130.8%	126.3%	96.5%
RROGAT DHE PAGAT	3,319,089	3,377,255	3,396,675	101.8%	102.3%	100.6%
MALLRA DHE SHËRBIME	3,608,657	5,831,540	5,941,050	161.6%	164.6%	101.9%
SHPENZIMET KOMUNALE	355,320	401,820	282,397	113.1%	79.5%	70.3%
SUBVENCIONET DHE TRANSFERET	1,612,000	1,622,000	1,630,576	100.6%	101.2%	100.5%
PASURITË JOFINANCIARE	877,000	673,500	673,500	76.8%	76.8%	100.0%
REZERVAT	4,365,000	-	-	0.0%	0.0%	0.0%
MIN.E EKONOMISE & FINANCAVE	14,137,066	11,906,115	11,924,198	84.2%	84.3%	100.2%
RROGAT DHE PAGAT	1,448,718	1,392,819	1,413,980	96.1%	97.6%	101.5%
MALLRA DHE SHËRBIME	8,373,092	5,497,667	5,452,297	65.7%	65.1%	99.2%
SHPENZIMET KOMUNALE	816,306	886,891	838,028	108.6%	102.7%	94.5%
PASURITË JOFINANCIARE	2,253,200	4,038,306	4,090,995	179.2%	181.6%	101.3%
MIN.E SHERBIMEVE PUBLIKE	12,891,316	11,815,683	11,795,300	91.7%	91.5%	99.8%
RROGAT DHE PAGAT	1,629,682	1,571,682	2,008,430	96.4%	123.2%	127.8%
MALLRA DHE SHËRBIME	1,130,621	1,130,621	1,596,963	100.0%	141.2%	141.2%
SHPENZIMET KOMUNALE	206,980	206,980	206,744	100.0%	99.9%	99.9%
SUBVENCIONET DHE TRANSFERET		300,000	301,000	0.0%	0.0%	100.3%
PASURITË JOFINANCIARE	3,457,000	3,157,000	3,157,000	91.3%	91.3%	100.0%
MIN.E BUJQ.PYLL& ZHV.RURAL	6,424,283	6,366,283	7,270,137	99.1%	113.2%	114.2%
RROGAT DHE PAGAT	518,438	528,888	528,888	102.0%	102.0%	100.0%
MALLRA DHE SHËRBIME	850,901	866,161	853,162	101.8%	100.3%	98.5%
SHPENZIMET KOMUNALE	44,464	44,464	57,213	100.0%	128.7%	128.7%
PASURITË JOFINANCIARE	2,162,000	2,162,000	2,162,000	100.0%	100.0%	100.0%
MIN.E TREGTISE & INDUSTRISE	3,575,803	3,601,513	3,601,263	100.7%	100.7%	100.0%

Përshkrimi	Rregullorja 2006/61	UA 2007/10	Buxheti Final- SIMFK	në ,%	në ,%	në ,%
1	2	3	4	5=3/2	6=4/2	7=4/3
shumat në euro						
RROGAT DHE PAGAT	790,194	778,194	778,194	98.5%	98.5%	100.0%
MALLRA DHE SHËRBIME	7,946,110	7,241,890	7,225,640	91.1%	90.9%	99.8%
SHPENZIMET KOMUNALE	112,300	112,300	111,239	100.0%	99.1%	99.1%
SUBVENCIONET DHE TRANSFERET	2,696,936	2,696,935	2,696,935	100.0%	100.0%	100.0%
PASURITË JOFINANCIARE	24,010,740	24,794,960	24,954,960	103.3%	103.9%	100.6%
MIN.TRANSP.&TELEKOMUNIKACION	35,556,280	35,624,279	35,766,968	100.2%	100.6%	100.4%
RROGAT DHE PAGAT	18,699,991	20,046,660	20,663,448	107.2%	110.5%	103.1%
MALLRA DHE SHËRBIME	21,408,324	21,461,462	21,612,057	100.2%	101.0%	100.7%
SHPENZIMET KOMUNALE	2,387,835	2,521,054	2,431,739	105.6%	101.8%	96.5%
SUBVENCIONET DHE TRANSFERET	500,000	776,000	776,000	155.2%	155.2%	100.0%
PASURITË JOFINANCIARE	9,173,486	8,673,289	9,159,234	94.5%	99.8%	105.6%
MINISTRIA E SHENDETSISE	52,169,636	53,478,465	54,642,478	102.5%	104.7%	102.2%
RROGAT DHE PAGAT	1,245,835	957,296	989,321	76.8%	79.4%	103.3%
MALLRA DHE SHËRBIME	846,503	764,091	795,492	90.3%	94.0%	104.1%
SHPENZIMET KOMUNALE	305,500	310,500	310,447	101.6%	101.6%	100.0%
SUBVENCIONET DHE TRANSFERET	2,825,996	3,091,681	3,442,171	109.4%	121.8%	111.3%
PASURITË JOFINANCIARE	2,044,018	2,527,337	2,527,337	123.6%	123.6%	100.0%
MIN.KULT.RINIS,SPORT & QJR	7,267,852	7,650,905	8,064,766	105.3%	111.0%	105.4%
RROGAT DHE PAGAT	9,872,000	9,753,000	17,470,172	98.8%	177.0%	179.1%
MALLRA DHE SHËRBIME	5,882,356	5,882,356	10,538,210	100.0%	179.1%	179.1%
SHPENZIMET KOMUNALE	1,771,000	1,771,000	1,732,834	100.0%	97.8%	97.8%
SUBVENCIONET DHE TRANSFERET	27,000	127,000	1,505,330	470.4%	5575.3%	1185.3%
PASURITË JOFINANCIARE	16,297,800	18,112,257	19,079,757	111.1%	117.1%	105.3%
MIN.E ARSIMIT,SHKENC &TEKNOL.	33,850,156	35,645,613	50,326,303	105.3%	148.7%	141.2%
RROGAT DHE PAGAT	3,416,129	3,413,129	3,413,129	99.9%	99.9%	100.0%
MALLRA DHE SHËRBIME	3,554,053	3,554,053	3,554,052	100.0%	100.0%	100.0%
SHPENZIMET KOMUNALE	611,848	611,848	610,786	100.0%	99.8%	99.8%
SUBVENCIONET DHE TRANSFERET	120,298,240	120,348,240	120,338,240	100.0%	100.0%	100.0%
PASURITË JOFINANCIARE	1,359,018	1,359,018	1,359,018	100.0%	100.0%	100.0%
MIN.E PUNES & MIREQ.SOCIALE	129,239,288	129,286,288	129,275,225	100.0%	100.0%	100.0%
RROGAT DHE PAGAT	699,840	699,841	699,840	100.0%	100.0%	100.0%
MALLRA DHE SHËRBIME	1,606,784	1,716,784	1,716,784	106.8%	106.8%	100.0%
SHPENZIMET KOMUNALE	100,901	100,901	100,881	100.0%	100.0%	100.0%
PASURITË JOFINANCIARE	7,205,356	7,025,356	7,078,956	97.5%	98.2%	100.8%
MIN.E AMBIENTIT & PLAN.HAPSINO	9,612,881	9,542,882	9,596,461	99.3%	99.8%	100.6%
RROGAT DHE PAGAT	383,297	380,297	380,297	99.2%	99.2%	100.0%
MALLRA DHE SHËRBIME	591,931	1,074,931	1,174,931	181.6%	198.5%	109.3%
SHPENZIMET KOMUNALE	67,000	67,000	67,000	100.0%	100.0%	100.0%
SUBVENCIONET DHE TRANSFERET		280,000	280,000	0.0%	0.0%	100.0%
PASURITË JOFINANCIARE	5,200,000	4,920,000	4,920,000	94.6%	94.6%	100.0%
MIN.PER KTHIM TE KOMUNITETEVE	6,242,228	6,722,228	6,822,228	107.7%	109.3%	101.5%

Përshkrimi	Rregullorja 2006/61	UA 2007/10	Buxheti Final- SIMFK	në,%	në,%	në,%
1	2	3	4	5=3/2	6=4/2	7=4/3
shumat në euro						
RROGAT DHE PAGAT	313,920	313,920	313,920	100.0%	100.0%	100.0%
MALLRA DHE SHËRBIME	715,534	648,034	648,033	90.6%	90.6%	100.0%
SHPENZIMET KOMUNALE	115,000	53,400	33,487	46.4%	29.1%	62.7%
SUBVENCIONET DHE TRANSFERET	500,000	540,276	580,276	108.1%	116.1%	107.4%
PASURITË JOFINANCIARE	200,000	252,500	252,500	126.3%	126.3%	100.0%
MIN.ADMIN.E QEVERISJE LOKALE	1,844,454	1,808,130	1,828,216	98.0%	99.1%	101.1%
RROGAT DHE PAGAT	360,000	345,000	362,331	95.8%	100.6%	105.0%
MALLRA DHE SHËRBIME	947,884	1,002,662	995,332	105.8%	105.0%	99.3%
SHPENZIMET KOMUNALE	39,200	39,200	39,200	100.0%	100.0%	100.0%
SUBVENCIONET DHE TRANSFERET	51,000	51,000	51,000	100.0%	100.0%	100.0%
PASURITË JOFINANCIARE	1,243,000	293,000	293,000	23.6%	23.6%	100.0%
MIN.PER ENERGJETIKE & MINIERA	2,641,084	1,730,862	1,740,862	65.5%	65.9%	100.6%
RROGAT DHE PAGAT	1,663,327	1,781,770	1,781,770	107.1%	107.1%	100.0%
MALLRA DHE SHËRBIME	1,880,941	2,537,914	2,707,915	134.9%	144.0%	106.7%
SHPENZIMET KOMUNALE	150,000	204,076	203,618	136.1%	135.7%	99.8%
SUBVENCIONET DHE TRANSFERET		10,000	10,000	0.0%	0.0%	100.0%
PASURITË JOFINANCIARE	1,660,000	1,695,000	1,695,000	102.1%	102.1%	100.0%
MIN.E PUNEVE TE BRENDSHME	5,354,268	6,228,760	6,398,303	116.3%	119.5%	102.7%
RROGAT DHE PAGAT	6,301,901	6,133,901	6,133,901	97.3%	97.3%	100.0%
MALLRA DHE SHËRBIME	5,672,792	5,373,212	6,089,299	94.7%	107.3%	113.3%
SHPENZIMET KOMUNALE	520,800	598,880	598,880	115.0%	115.0%	100.0%
SUBVENCIONET DHE TRANSFERET	20,000	86,000	86,000	430.0%	430.0%	100.0%
PASURITË JOFINANCIARE	2,881,861	3,081,861	3,081,861	106.9%	106.9%	100.0%
MINISTRIA E DREJTËSISE	15,397,354	15,273,854	15,989,941	99.2%	103.8%	104.7%
RROGAT DHE PAGAT	173,276	144,576	144,576	83.4%	83.4%	100.0%
MALLRA DHE SHËRBIME	154,870	154,870	154,870	100.0%	100.0%	100.0%
SHPENZIMET KOMUNALE	20,200	20,200	15,680	100.0%	77.6%	77.6%
PASURITË JOFINANCIARE	15,000	21,000	21,000	140.0%	140.0%	100.0%
KOMISIONI I PAVARI PROKURIMIT	363,346	340,646	336,126	93.8%	92.5%	98.7%
RROGAT DHE PAGAT	221,569	221,569	221,569	100.0%	100.0%	100.0%
MALLRA DHE SHËRBIME	174,924	174,924	174,924	100.0%	100.0%	100.0%
SHPENZIMET KOMUNALE	15,000	15,000	10,231	100.0%	68.2%	68.2%
PASURITË JOFINANCIARE	1,000,000		-	0.0%	0.0%	0.0%
AKADEMIA E SHKENCAVE & ARTEVE	1,411,493	411,493	406,724	29.2%	28.8%	98.8%
REZERVAT	3,000,000	2,297,315	405,889	76.6%	13.5%	17.7%
AVANS I MINISTRIT TE MEF	3,000,000	2,297,315	405,889	76.6%	13.5%	17.7%
MALLRA DHE SHËRBIME	332,574	332,574	332,574	100.0%	100.0%	100.0%
PASURITË JOFINANCIARE	3,116,414	2,440,395	2,440,395	78.3%	78.3%	100.0%
FONDI I RINDERTIMIT	3,448,988	2,772,969	2,772,969	80.4%	80.4%	100.0%

Përshkrimi	Rregullorja 2006/61	UA 2007/10	Buxheti Final- SIMFK	në,%	në,%	në,%
1	2	3	4	5=3/2	6=4/2	7=4/3
	shumat në euro					
RROGAT DHE PAGAT	156,137	-	155,424	0.0%	99.5%	0.0%
MALLRA DHE SHËRBIME	287,651	143,901	570,253	50.0%	198.2%	396.3%
SHPENZIMET KOMUNALE	11,685	11,685	12,240	100.0%	104.7%	104.7%
PASURITË JOFINANCIARE	-	-	312,600	0.0%	0.0%	0.0%
AUTORITETI RREGULLAT.I TELEKOM	455,473	155,586	1,050,517	34.2%	230.6%	675.2%
RROGAT DHE PAGAT	105,600	75,600	75,600	71.6%	71.6%	100.0%
MALLRA DHE SHËRBIME	256,052	256,052	258,352	100.0%	100.9%	100.9%
SHPENZIMET KOMUNALE	11,300	11,300	8,487	100.0%	75.1%	75.1%
PASURITË JOFINANCIARE	40,000	40,000	40,000	100.0%	100.0%	100.0%
AGJENCIONO ANTIKORUPCION	412,952	382,952	382,439	92.7%	92.6%	99.9%
RROGAT DHE PAGAT	84,334	74,334	74,334	88.1%	88.1%	100.0%
MALLRA DHE SHËRBIME	76,164	76,164	76,164	100.0%	100.0%	100.0%
SHPENZIMET KOMUNALE	3,600	3,600	2,538	100.0%	70.5%	70.5%
AGJENC.I PROKURIMIT PUBLIK	164,098	154,098	153,036	93.9%	93.3%	99.3%
RROGAT DHE PAGAT	2,944,593	2,852,593	2,852,593	96.9%	96.9%	100.0%
MALLRA DHE SHËRBIME	3,786,376	3,767,500	3,767,500	99.5%	99.5%	100.0%
SHPENZIMET KOMUNALE	206,500	206,500	206,500	100.0%	100.0%	100.0%
PASURITË JOFINANCIARE	1,687,000	1,622,000	1,622,000	96.1%	96.1%	100.0%
DOGANA	8,624,469	8,448,593	8,448,593	98.0%	98.0%	100.0%
RROGAT DHE PAGAT	358,115	347,295	347,295	97.0%	97.0%	100.0%
MALLRA DHE SHËRBIME	816,543	811,503	811,503	99.4%	99.4%	100.0%
SHPENZIMET KOMUNALE	28,000	28,000	28,000	100.0%	100.0%	100.0%
PASURITË JOFINANCIARE	40,000	40,000	40,000	100.0%	100.0%	100.0%
ZYRA E AUDITORIT GJENERAL	1,242,658	1,226,798	1,226,798	98.7%	98.7%	100.0%
RROGAT DHE PAGAT	485,446	559,408	559,408	115.2%	115.2%	100.0%
MALLRA DHE SHËRBIME	895,090	895,090	889,888	100.0%	99.4%	99.4%
SHPENZIMET KOMUNALE	21,000	21,000	21,000	100.0%	100.0%	100.0%
PASURITË JOFINANCIARE	3,000,000	1,085,000	1,090,202	36.2%	36.3%	100.5%
DREJTORATI I CESHTJEVE ADMIN	4,401,536	2,560,498	2,560,498	58.2%	58.2%	100.0%
RROGAT DHE PAGAT	9,125,053	8,842,655	8,842,655	96.9%	96.9%	100.0%
MALLRA DHE SHËRBIME	4,112,185	4,169,490	4,079,489	101.4%	99.2%	97.8%
SHPENZIMET KOMUNALE	534,600	625,295	625,295	117.0%	117.0%	100.0%
SUBVENCIONET DHE TRANSFERET		192,213	332,795	0.0%	0.0%	173.1%
PASURITË JOFINANCIARE	5,047,588	5,432,308	5,432,308	107.6%	107.6%	100.0%
ZYRA E KORDINATORIT TE TMK-se	18,819,426	19,261,961	19,312,542	102.4%	102.6%	100.3%
RROGAT DHE PAGAT	27,990,051	27,990,051	28,688,844	100.0%	102.5%	102.5%
MALLRA DHE SHËRBIME	13,236,323	13,236,323	13,795,056	100.0%	104.2%	104.2%
SHPENZIMET KOMUNALE	1,150,000	1,450,000	1,450,000	126.1%	126.1%	100.0%
SUBVENCIONET DHE TRANSFERET	100,000	105,000	105,000	105.0%	105.0%	100.0%
PASURITË JOFINANCIARE	14,169,100	13,665,100	13,565,900	96.4%	95.7%	99.3%
SHERBIMI POLICOR I KOSOVES	56,645,474	56,446,474	57,604,800	99.6%	101.7%	102.1%

Përshkrimi	Rregullorja 2006/61	UA 2007/10	Buxheti Final- SIMFK	në,%	në,%	në,%
1	2	3	4	5=3/2	6=4/2	7=4/3
	shumat në euro					
RROGAT DHE PAGAT	58,600	50,600	50,600	86.3%	86.3%	100.0%
MALLRA DHE SHËRBIME	202,235	202,235	172,235	100.0%	85.2%	85.2%
SHPENZIMET KOMUNALE	19,500	19,500	15,600	100.0%	80.0%	80.0%
PASURITË JOFINANCIARE	30,000	30,000	63,900	100.0%	213.0%	213.0%
QENDRA FINANC.E INFORMACIONIT	310,335	302,335	302,335	97.4%	97.4%	100.0%
RROGAT DHE PAGAT	817,535	667,535	667,535	81.7%	81.7%	100.0%
MALLRA DHE SHËRBIME	937,659	904,684	840,683	96.5%	89.7%	92.9%
SHPENZIMET KOMUNALE	79,600	79,600	99,600	100.0%	125.1%	125.1%
SUBVENCIONET DHE TRANSFERET	5,000	5,000	49,000	100.0%	980.0%	980.0%
PASURITË JOFINANCIARE	75,000	155,000	155,000	206.7%	206.7%	100.0%
DEPARTAMENTI I DREJTËSISE	1,914,794	1,811,819	1,811,818	94.6%	94.6%	100.0%
RROGAT DHE PAGAT	420,033	403,812	403,812	96.1%	96.1%	100.0%
MALLRA DHE SHËRBIME	1,969,630	1,921,630	1,921,630	97.6%	97.6%	100.0%
SHPENZIMET KOMUNALE	151,800	151,800	151,800	100.0%	100.0%	100.0%
PASURITË JOFINANCIARE	152,000	200,000	200,000	131.6%	131.6%	100.0%
SHKOLLA POLICORE E KOSOVES	2,693,463	2,677,242	2,677,242	99.4%	99.4%	100.0%
RROGAT DHE PAGAT	3,804	3,804	3,804	100.0%	100.0%	100.0%
MALLRA DHE SHËRBIME	2,224,842	4,097,510	3,461,157	184.2%	155.6%	84.5%
SUBVENCIONET DHE TRANSFERET	20,910,518	20,806,630	23,435,534	99.5%	112.1%	112.6%
PASURITË JOFINANCIARE	52,725,000	53,296,220	53,796,220	101.1%	102.0%	100.9%
AGJENC.KOSOVAR I MIREBESIMIT	75,864,164	78,204,164	80,696,715	103.1%	106.4%	103.2%
RROGAT DHE PAGAT	56,160	50,160	50,160	89.3%	89.3%	100.0%
MALLRA DHE SHËRBIME	45,319	45,319	144,999	100.0%	320.0%	320.0%
SHPENZIMET KOMUNALE	-	-	12,150	0.0%	0.0%	0.0%
PASURITË JOFINANCIARE	-	-	31,520	0.0%	0.0%	0.0%
ZYRA RREGULLE UJIT DHE MBETUR	101,479	95,479	238,829	94.1%	235.3%	250.1%
RROGAT DHE PAGAT			243,123	0.0%	0.0%	0.0%
MALLRA DHE SHËRBIME			251,000	0.0%	0.0%	0.0%
SHPENZIMET KOMUNALE			21,500	0.0%	0.0%	0.0%
PASURITË JOFINANCIARE			22,000	0.0%	0.0%	0.0%
ZYRA RREGULLATIVE E ENERJISE	-	-	537,623	0.0%	0.0%	0.0%
RROGAT DHE PAGAT	16,700	11,700	11,700	70.1%	70.1%	100.0%
MALLRA DHE SHËRBIME	36,236	22,236	22,236	61.4%	61.4%	100.0%
SHPENZIMET KOMUNALE	3,300	2,300	2,300	69.7%	69.7%	100.0%
PASURITË JOFINANCIARE		15,000	15,000	0.0%	0.0%	100.0%
ZYRA E MENAGJ.TE FREKUENCAVE	56,236	51,236	51,236	91.1%	91.1%	100.0%
RROGAT DHE PAGAT	10,800	4,800	4,800	44.4%	44.4%	100.0%
MALLRA DHE SHËRBIME	577,388	570,086	1,088,046	98.7%	188.4%	190.9%
SHPENZIMET KOMUNALE	2,500	9,802	9,802	392.1%	392.1%	100.0%
ZYRA RREG.E AVIACIONIT CIVIL	590,688	584,688	1,102,648	99.0%	186.7%	188.6%

Përshkrimi	Rregullorja 2006/61	UA 2007/10	Buxheti Final- SIMFK	në,%	në,%	në,%
1	2	3	4	5=3/2	6=4/2	7=4/3
shumat në euro						
RROGAT DHE PAGAT	176,039	249,782	249,782	141.9%	141.9%	100.0%
MALLRA DHE SHËRBIME	486,206	456,390	456,390	93.9%	93.9%	100.0%
SHPENZIMET KOMUNALE	30,000	30,000	30,000	100.0%	100.0%	100.0%
PASURITË JOFINANCIARE	1,167,000	1,167,000	1,269,000	100.0%	108.7%	108.7%
KOMIS.PAVARUR I MIN.&MINERALEV	1,859,245	1,903,172	2,005,172	102.4%	107.8%	105.4%
RROGAT DHE PAGAT	79,269	72,385	72,385	91.3%	91.3%	100.0%
MALLRA DHE SHËRBIME	259,209	259,209	259,209	100.0%	100.0%	100.0%
SHPENZIMET KOMUNALE	20,000	20,000	20,000	100.0%	100.0%	100.0%
KOM.I PAVARUR I MEDIAVE	358,478	351,594	351,594	98.1%	98.1%	100.0%
RROGAT DHE PAGAT	392,192	392,192	392,192	100.0%	100.0%	100.0%
MALLRA DHE SHËRBIME	6,213,225	6,213,225	6,213,225	100.0%	100.0%	100.0%
SHPENZIMET KOMUNALE	55,040	55,040	55,040	100.0%	100.0%	100.0%
KOMISIONI QENDROR I ZGJEDHJEVE	6,660,457	6,660,457	6,660,457	100.0%	100.0%	100.0%
RROGAT DHE PAGAT	237,443	221,313	221,313	93.2%	93.2%	100.0%
MALLRA DHE SHËRBIME	252,160	252,160	252,160	100.0%	100.0%	100.0%
SHPENZIMET KOMUNALE	54,000	54,000	54,000	100.0%	100.0%	100.0%
OMBUDSPERSONI	543,603	527,473	527,473	97.0%	97.0%	100.0%
RROGAT DHE PAGAT	65,892	61,892	61,892	93.9%	93.9%	100.0%
MALLRA DHE SHËRBIME	194,703	194,703	194,703	100.0%	100.0%	100.0%
SHPENZIMET KOMUNALE	16,400	16,400	16,400	100.0%	100.0%	100.0%
INSTITUTI GJYGJESOR I KOSOVES	276,995	272,995	272,995	98.6%	98.6%	100.0%
REZERVAT	3,000,000	2,189,875	326,017	73.0%	10.9%	14.9%
AVANSI I PSSP-se	3,000,000	2,189,875	326,017	73.0%	10.9%	14.9%
RROGAT DHE PAGAT	5,007,967	4,902,967	5,060,800	97.9%	101.1%	103.2%
MALLRA DHE SHËRBIME	2,746,115	3,196,115	3,201,877	116.4%	116.6%	100.2%
SHPENZIMET KOMUNALE	412,700	467,700	467,700	113.3%	113.3%	100.0%
PASURITË JOFINANCIARE	960,000	610,000	610,000	63.5%	63.5%	100.0%
SEKRET.KËSHILLIT GJYGJ.KOSOVËS	9,126,782	9,176,782	9,340,378	100.5%	102.3%	101.8%
RROGAT DHE PAGAT	156,777	149,777	149,777	95.5%	95.5%	100.0%
MALLRA DHE SHËRBIME	763,255	818,255	830,793	107.2%	108.8%	101.5%
SHPENZIMET KOMUNALE	105,000	90,000	90,000	85.7%	85.7%	100.0%
SUBVENCIONET DHE TRANSFERET			516,276	0.0%	0.0%	0.0%
AGJENCIONI KOSOVAR I PRONES	1,025,032	1,058,032	1,586,846	103.2%	154.8%	150.0%
RROGAT DHE PAGAT		3,117,489	3,131,970	0.0%	0.0%	100.5%
MALLRA DHE SHËRBIME		579,557	632,091	0.0%	0.0%	109.1%
SHPENZIMET KOMUNALE		167,302	167,302	0.0%	0.0%	100.0%
SUBVENCIONET DHE TRANSFERET		100,400	105,632	0.0%	0.0%	105.2%
PASURITË JOFINANCIARE		657,203	1,028,778	0.0%	0.0%	156.5%
GLLOGOC	4,480,217	4,621,951	5,065,773	103.2%	113.1%	109.6%

Përshkrimi	Rregullorja 2006/61	UA 2007/10	Buxheti Final- SIMFK	në,%	në,%	në,%
1	2	3	4	5=3/2	6=4/2	7=4/3
shumat në euro						
RROGAT DHE PAGAT	1,758,915	1,774,871	1,779,508	100.9%	101.2%	100.3%
MALLRA DHE SHËRBIME	338,623	338,623	384,408	100.0%	113.5%	113.5%
SHPENZIMET KOMUNALE	112,223	112,223	131,049	100.0%	116.8%	116.8%
SUBVENCIONET DHE TRANSFERET	30,000	30,000	30,000	100.0%	100.0%	100.0%
PASURITË JOFINANCIARE	668,986	708,571	1,138,719	105.9%	170.2%	160.7%
FUSHE KOSOVE	2,908,747	2,964,288	3,463,685	101.9%	119.1%	116.8%
RROGAT DHE PAGAT	3,669,415	3,718,294	3,729,442	101.3%	101.6%	100.3%
MALLRA DHE SHËRBIME	531,335	537,335	645,510	101.1%	121.5%	120.1%
SHPENZIMET KOMUNALE	112,154	202,154	223,738	180.2%	199.5%	110.7%
SUBVENCIONET DHE TRANSFERET	80,000	80,000	91,606	100.0%	114.5%	114.5%
PASURITË JOFINANCIARE	892,258	1,127,138	1,559,372	126.3%	174.8%	138.3%
LIPJAN	5,285,162	5,664,921	6,249,669	107.2%	118.2%	110.3%
RROGAT DHE PAGAT	-	1,497,920	1,514,154	0.0%	0.0%	101.1%
MALLRA DHE SHËRBIME	-	247,695	267,235	0.0%	0.0%	107.9%
SHPENZIMET KOMUNALE	-	74,956	75,180	0.0%	0.0%	100.3%
SUBVENCIONET DHE TRANSFERET	-	28,500	28,500	0.0%	0.0%	100.0%
PASURITË JOFINANCIARE	-	345,873	472,908	0.0%	0.0%	136.7%
OBILIQ	2,080,821	2,194,944	2,357,976	105.5%	113.3%	107.4%
RROGAT DHE PAGAT	-	4,632,827	4,646,990	0.0%	0.0%	100.3%
MALLRA DHE SHËRBIME	-	802,757	873,279	0.0%	0.0%	108.8%
SHPENZIMET KOMUNALE	-	208,500	219,785	0.0%	0.0%	105.4%
SUBVENCIONET DHE TRANSFERET	-	43,000	49,602	0.0%	0.0%	115.4%
PASURITË JOFINANCIARE	-	2,090,616	2,406,517	0.0%	0.0%	115.1%
PODUJEV	7,564,045	7,777,700	8,196,173	102.8%	108.4%	105.4%
RROGAT DHE PAGAT	-	12,113,586	12,189,336	0.0%	0.0%	100.6%
MALLRA DHE SHËRBIME	-	4,005,571	4,428,144	0.0%	0.0%	110.5%
SHPENZIMET KOMUNALE	-	1,455,009	1,495,009	0.0%	0.0%	102.7%
SUBVENCIONET DHE TRANSFERET	-	300,000	511,053	0.0%	0.0%	170.4%
PASURITË JOFINANCIARE	-	8,555,651	18,924,960	0.0%	0.0%	221.2%
PRISHTINE	26,191,249	26,429,817	37,548,502	100.9%	143.4%	142.1%
RROGAT DHE PAGAT	1,577,132	1,600,987	1,608,680	101.5%	102.0%	100.5%
MALLRA DHE SHËRBIME	323,611	305,288	330,336	94.3%	102.1%	108.2%
SHPENZIMET KOMUNALE	97,419	111,242	115,472	114.2%	118.5%	103.8%
SUBVENCIONET DHE TRANSFERET	33,000	53,000	56,950	160.6%	172.6%	107.5%
PASURITË JOFINANCIARE	209,132	216,889	259,508	103.7%	124.1%	119.7%
SHTIME	2,240,294	2,287,406	2,370,945	102.1%	105.8%	103.7%
RROGAT DHE PAGAT	1,754,337	1,764,187	1,771,066	100.6%	101.0%	100.4%
MALLRA DHE SHËRBIME	333,267	343,268	366,934	103.0%	110.1%	106.9%
SHPENZIMET KOMUNALE	80,500	80,500	86,500	100.0%	107.5%	107.5%
SUBVENCIONET DHE TRANSFERET	14,000	14,000	24,000	100.0%	171.4%	171.4%
PASURITË JOFINANCIARE	258,893	297,971	403,863	115.1%	156.0%	135.5%
DRAGASH	2,440,997	2,499,926	2,652,363	102.4%	108.7%	106.1%

Përshkrimi	Rregullorja 2006/61	UA 2007/10	Buxheti Final- SIMFK	në,%	në,%	në,%
1	2	3	4	5=3/2	6=4/2	7=4/3
	shumat në euro					
RROGAT DHE PAGAT	7,581,403	7,816,285	7,898,290	103.1%	104.2%	101.0%
MALLRA DHE SHËRBIME	2,006,254	1,913,254	2,078,112	95.4%	103.6%	108.6%
SHPENZIMET KOMUNALE	1,024,682	991,682	1,043,398	96.8%	101.8%	105.2%
SUBVENCIONET DHE TRANSFERET	292,079	292,079	342,608	100.0%	117.3%	117.3%
PASURITË JOFINANCIARE	4,557,030	4,639,552	6,019,906	101.8%	132.1%	129.8%
PRIZREN	15,461,448	15,652,852	17,382,314	101.2%	112.4%	111.0%
RROGAT DHE PAGAT	2,839,080	2,871,617	2,891,558	101.1%	101.8%	100.7%
MALLRA DHE SHËRBIME	720,038	724,079	724,079	100.6%	100.6%	100.0%
SHPENZIMET KOMUNALE	310,424	310,424	314,742	100.0%	101.4%	101.4%
SUBVENCIONET DHE TRANSFERET	55,000	61,873	66,073	112.5%	120.1%	106.8%
PASURITË JOFINANCIARE	811,125	879,137	1,138,997	108.4%	140.4%	129.6%
RAHOVEC	4,735,667	4,847,130	5,135,449	102.4%	108.4%	105.9%
RROGAT DHE PAGAT	-	3,273,651	3,291,140	0.0%	0.0%	100.5%
MALLRA DHE SHËRBIME	-	852,226	871,605	0.0%	0.0%	102.3%
SHPENZIMET KOMUNALE	-	185,000	192,675	0.0%	0.0%	104.1%
SUBVENCIONET DHE TRANSFERET	-	100,000	103,205	0.0%	0.0%	103.2%
PASURITË JOFINANCIARE	-	1,336,325	1,910,999	0.0%	0.0%	143.0%
SUHAREK	5,628,814	5,747,202	6,369,624	102.1%	113.2%	110.8%
RROGAT DHE PAGAT	3,024,615	3,070,398	3,088,427	101.5%	102.1%	100.6%
MALLRA DHE SHËRBIME	659,967	659,967	694,518	100.0%	105.2%	105.2%
SHPENZIMET KOMUNALE	151,360	151,360	153,600	100.0%	101.5%	101.5%
SUBVENCIONET DHE TRANSFERET	55,000	55,000	58,477	100.0%	106.3%	106.3%
PASURITË JOFINANCIARE	684,222	798,039	1,175,455	116.6%	171.8%	147.3%
MALISHEV	4,575,164	4,734,764	5,170,478	103.5%	113.0%	109.2%
RROGAT DHE PAGAT	248,966	258,057	258,460	103.7%	103.8%	100.2%
MALLRA DHE SHËRBIME	93,597	93,597	93,597	100.0%	100.0%	100.0%
SHPENZIMET KOMUNALE	27,500	27,500	27,500	100.0%	100.0%	100.0%
PASURITË JOFINANCIARE	61,541	63,006	86,365	102.4%	140.3%	137.1%
MAMUSH	431,604	442,160	465,923	102.4%	108.0%	105.4%
RROGAT DHE PAGAT	2,094,709	2,078,055	2,084,127	99.2%	99.5%	100.3%
MALLRA DHE SHËRBIME	311,675	330,082	415,905	105.9%	133.4%	126.0%
SHPENZIMET KOMUNALE	97,640	116,391	126,010	119.2%	129.1%	108.3%
SUBVENCIONET DHE TRANSFERET	10,000	10,000	10,000	100.0%	100.0%	100.0%
PASURITË JOFINANCIARE	466,816	463,041	756,465	99.2%	162.0%	163.4%
DEQAN	2,980,840	2,997,569	3,392,507	100.6%	113.8%	113.2%
RROGAT DHE PAGAT	5,215,090	5,277,351	5,292,622	101.2%	101.5%	100.3%
MALLRA DHE SHËRBIME	1,370,708	1,270,708	1,439,377	92.7%	105.0%	113.3%
SHPENZIMET KOMUNALE	491,000	491,000	542,533	100.0%	110.5%	110.5%
SUBVENCIONET DHE TRANSFERET	283,000	238,000	250,381	84.1%	88.5%	105.2%
PASURITË JOFINANCIARE	1,239,210	1,317,596	1,752,983	106.3%	141.5%	133.0%
GJAKOVE	8,599,008	8,594,655	9,277,896	99.9%	107.9%	107.9%

Përshkrimi	Rregullorja 2006/61	UA 2007/10	Buxheti Final- SIMFK	në,%	në,%	në,%
1	2	3	4	5=3/2	6=4/2	7=4/3
shumat në euro						
RROGAT DHE PAGAT	2,295,035	2,321,253	2,321,689	101.1%	101.2%	100.0%
MALLRA DHE SHËRBIME	437,678	533,133	671,539	121.8%	153.4%	126.0%
SHPENZIMET KOMUNALE	117,838	123,838	151,229	105.1%	128.3%	122.1%
SUBVENCIONET DHE TRANSFERET	70,000	63,000	98,939	90.0%	141.3%	157.0%
PASURITË JOFINANCIARE	493,364	471,124	679,382	95.5%	137.7%	144.2%
ISTOG	3,413,915	3,512,348	3,922,777	102.9%	114.9%	111.7%
RROGAT DHE PAGAT	2,275,942	2,299,913	2,308,150	101.1%	101.4%	100.4%
MALLRA DHE SHËRBIME	534,023	520,923	585,963	97.5%	109.7%	112.5%
SHPENZIMET KOMUNALE	146,000	146,000	156,000	100.0%	106.8%	106.8%
SUBVENCIONET DHE TRANSFERET	44,000	49,000	55,865	111.4%	127.0%	114.0%
PASURITË JOFINANCIARE	527,648	727,080	861,303	137.8%	163.2%	118.5%
KLINE	3,527,613	3,742,916	3,967,281	106.1%	112.5%	106.0%
RROGAT DHE PAGAT	5,641,661	5,684,217	5,698,570	100.8%	101.0%	100.3%
MALLRA DHE SHËRBIME	1,200,876	1,133,275	1,320,245	94.4%	109.9%	116.5%
SHPENZIMET KOMUNALE	406,325	456,325	531,379	112.3%	130.8%	116.4%
SUBVENCIONET DHE TRANSFERET	227,983	224,983	237,014	98.7%	104.0%	105.3%
PASURITË JOFINANCIARE	989,470	1,018,246	2,063,179	102.9%	208.5%	202.6%
PEJE	8,466,315	8,517,046	9,850,386	100.6%	116.3%	115.7%
RROGAT DHE PAGAT	334,471	327,216	327,820	97.8%	98.0%	100.2%
MALLRA DHE SHËRBIME	142,882	132,882	132,882	93.0%	93.0%	100.0%
SHPENZIMET KOMUNALE	22,400	23,400	23,400	104.5%	104.5%	100.0%
SUBVENCIONET DHE TRANSFERET	5,000	5,000	5,000	100.0%	100.0%	100.0%
PASURITË JOFINANCIARE	115,475	137,101	162,652	118.7%	140.9%	118.6%
JUNIK	620,228	625,599	651,754	100.9%	105.1%	104.2%
RROGAT DHE PAGAT	983,211	995,766	999,949	101.3%	101.7%	100.4%
MALLRA DHE SHËRBIME	185,050	185,050	185,050	100.0%	100.0%	100.0%
SHPENZIMET KOMUNALE	4,000	4,000	4,000	100.0%	100.0%	100.0%
SUBVENCIONET DHE TRANSFERET	5,000	5,000	5,000	100.0%	100.0%	100.0%
PASURITË JOFINANCIARE	94,234	26,255	54,225	27.9%	57.5%	206.5%
LEPOSAVIQ	1,271,495	1,216,071	1,248,224	95.6%	98.2%	102.6%
RROGAT DHE PAGAT	-	5,652,309	5,679,596	0.0%	0.0%	100.5%
MALLRA DHE SHËRBIME	-	840,731	1,322,725	0.0%	0.0%	157.3%
SHPENZIMET KOMUNALE	-	286,480	353,238	0.0%	0.0%	123.3%
SUBVENCIONET DHE TRANSFERET	-	153,300	176,300	0.0%	0.0%	115.0%
PASURITË JOFINANCIARE	-	1,892,205	2,499,347	0.0%	0.0%	132.1%
MITROVICE	8,066,372	8,825,025	10,031,206	109.4%	124.4%	113.7%
RROGAT DHE PAGAT	3,091,541	3,112,853	3,130,324	100.7%	101.3%	100.6%
MALLRA DHE SHËRBIME	583,197	600,147	749,110	102.9%	128.4%	124.8%
SHPENZIMET KOMUNALE	136,310	136,510	146,610	100.1%	107.6%	107.4%
SUBVENCIONET DHE TRANSFERET	95,000	95,000	137,705	100.0%	145.0%	145.0%
PASURITË JOFINANCIARE	697,076	727,658	908,738	104.4%	130.4%	124.9%
SKENDERAJ	4,603,124	4,672,168	5,072,487	101.5%	110.2%	108.6%

Përshkrimi	Rregullorja 2006/61	UA 2007/10	Buxheti Final- SIMFK	në,%	në,%	në,%
1	2	3	4	5=3/2	6=4/2	7=4/3
	shumat në euro					
RROGAT DHE PAGAT	-	3,785,099	3,809,708	0.0%	0.0%	100.7%
MALLRA DHE SHËRBIME	-	720,655	884,383	0.0%	0.0%	122.7%
SHPENZIMET KOMUNALE	-	169,211	183,973	0.0%	0.0%	108.7%
SUBVENCIONET DHE TRANSFERET	-	80,000	80,000	0.0%	0.0%	100.0%
PASURITË JOFINANCIARE	-	709,504	1,324,982	0.0%	0.0%	186.7%
VUSHTRRI	5,395,254	5,464,469	6,283,046	101.3%	116.5%	115.0%
RROGAT DHE PAGAT	735,264	742,110	744,832	100.9%	101.3%	100.4%
MALLRA DHE SHËRBIME	97,600	97,600	111,095	100.0%	113.8%	113.8%
SHPENZIMET KOMUNALE	4,600	4,600	5,600	100.0%	121.7%	121.7%
PASURITË JOFINANCIARE	78,122	24,455	38,885	31.3%	49.8%	159.0%
ZUBIN POTOK	915,586	868,765	900,412	94.9%	98.3%	103.6%
RROGAT DHE PAGAT	538,199	543,734	546,506	101.0%	101.5%	100.5%
MALLRA DHE SHËRBIME	327,306	255,306	255,306	78.0%	78.0%	100.0%
SHPENZIMET KOMUNALE	35,725	35,725	35,725	100.0%	100.0%	100.0%
PASURITË JOFINANCIARE	67,245	82,000	82,000	121.9%	121.9%	100.0%
ZVEQAN	968,475	916,765	919,537	94.7%	94.9%	100.3%
RROGAT DHE PAGAT	-	6,237,871	6,276,502	0.0%	0.0%	100.6%
MALLRA DHE SHËRBIME	-	1,344,943	1,602,101	0.0%	0.0%	119.1%
SHPENZIMET KOMUNALE	-	367,204	427,779	0.0%	0.0%	116.5%
SUBVENCIONET DHE TRANSFERET	-	92,000	92,000	0.0%	0.0%	100.0%
PASURITË JOFINANCIARE	-	1,611,364	1,863,917	0.0%	0.0%	115.7%
GJILAN	9,633,220	9,653,382	10,262,300	100.2%	106.5%	106.3%
RROGAT DHE PAGAT	1,893,802	1,919,282	1,923,768	101.3%	101.6%	100.2%
MALLRA DHE SHËRBIME	331,075	317,575	371,580	95.9%	112.2%	117.0%
SHPENZIMET KOMUNALE	62,625	62,625	85,311	100.0%	136.2%	136.2%
SUBVENCIONET DHE TRANSFERET	21,000	34,500	35,260	164.3%	167.9%	102.2%
PASURITË JOFINANCIARE	285,986	544,556	614,303	190.4%	214.8%	112.8%
KAQANIK	2,594,488	2,878,538	3,030,222	110.9%	116.8%	105.3%
RROGAT DHE PAGAT	-	3,137,766	3,145,950	0.0%	0.0%	100.3%
MALLRA DHE SHËRBIME	-	381,416	504,426	0.0%	0.0%	132.3%
SHPENZIMET KOMUNALE	-	110,258	152,721	0.0%	0.0%	138.5%
SUBVENCIONET DHE TRANSFERET	-	25,000	25,650	0.0%	0.0%	102.6%
PASURITË JOFINANCIARE	-	307,272	421,312	0.0%	0.0%	137.1%
KAMENICE	3,883,483	3,961,712	4,250,058	102.0%	109.4%	107.3%
RROGAT DHE PAGAT	436,074	439,862	453,441	100.9%	104.0%	103.1%
MALLRA DHE SHËRBIME	34,715	61,141	78,236	176.1%	225.4%	128.0%
SHPENZIMET KOMUNALE	11,500	19,250	21,557	167.4%	187.4%	112.0%
SUBVENCIONET DHE TRANSFERET	15,000	15,000	15,000	100.0%	100.0%	100.0%
PASURITË JOFINANCIARE	17,889	61,215	64,215	342.2%	359.0%	104.9%
NOVOBERD	515,178	596,468	632,448	115.8%	122.8%	106.0%

Përshkrimi	Rregullorja 2006/61	UA 2007/10	Buxheti Final- SIMFK	në ,%	në ,%	në ,%
1	2	3	4	5=3/2	6=4/2	7=4/3
shumat në euro						
RROGAT DHE PAGAT	790,407	784,051	785,362	99.2%	99.4%	100.2%
MALLRA DHE SHËRBIME	115,788	115,788	131,437	100.0%	113.5%	113.5%
SHPENZIMET KOMUNALE	32,119	47,119	52,983	146.7%	165.0%	112.4%
PASURITË JOFINANCIARE	45,356	180,101	192,221	397.1%	423.8%	106.7%
SHTERPC	983,670	1,127,059	1,162,002	114.6%	118.1%	103.1%
RROGAT DHE PAGAT	5,509,297	5,586,756	5,704,558	101.4%	103.5%	102.1%
MALLRA DHE SHËRBIME	1,327,026	1,417,027	1,610,655	106.8%	121.4%	113.7%
SHPENZIMET KOMUNALE	407,243	407,243	445,430	100.0%	109.4%	109.4%
SUBVENCIONET DHE TRANSFERET	257,000	307,000	312,947	119.5%	121.8%	101.9%
PASURITË JOFINANCIARE	1,611,747	1,877,426	2,983,505	116.5%	185.1%	158.9%
FERIZAJ	9,112,313	9,595,452	11,057,096	105.3%	121.3%	115.2%
RROGAT DHE PAGAT	2,884,383	2,921,813	3,004,760	101.3%	104.2%	102.8%
MALLRA DHE SHËRBIME	546,343	524,343	574,445	96.0%	105.1%	109.6%
SHPENZIMET KOMUNALE	129,599	151,599	161,599	117.0%	124.7%	106.6%
SUBVENCIONET DHE TRANSFERET	82,277	82,277	97,289	100.0%	118.2%	118.2%
PASURITË JOFINANCIARE	418,089	605,110	716,975	144.7%	171.5%	118.5%
VITI	4,060,691	4,285,142	4,555,068	105.5%	112.2%	106.3%
RROGAT DHE PAGAT	414,136	426,074	425,040	102.9%	102.6%	99.8%
MALLRA DHE SHËRBIME	132,426	132,425	130,925	100.0%	98.9%	98.9%
SHPENZIMET KOMUNALE	27,000	27,000	27,000	100.0%	100.0%	100.0%
SUBVENCIONET DHE TRANSFERET	8,000	8,000	8,000	100.0%	100.0%	100.0%
PASURITË JOFINANCIARE	117,939	120,583	209,144	102.2%	177.3%	173.4%
HANI I ELEZIT	699,501	714,082	800,109	102.1%	114.4%	112.0%
Totali I Përgjithshëm	717,473,940	718,306,883	764,272,638	100.1%	106.5%	106.4%

ANEKSI 2. Shpenzimet sipas organizatave buxhetore

Përshkrimi	Rregullorja 2006/61	UA 2007/10	Buxheti Final- SIMFK	Shpenzimet	Zotimet	Progresi
	1	2	3	4	5	6
	shumat në euro					
RRROGAT DHE PAGAT	3,027,151	2,948,754	2,948,754	2,826,351	4,043	95.8%
MALLRA DHE SHËRBIME	1,223,091	1,225,188	1,229,683	908,624	246,424	73.9%
SHPENZIMET KOMUNALE	145,143	185,143	180,112	173,546	6,566	96.4%
SUBVENCIONET DHE TRANSFERET	1,901,783	1,910,486	1,910,486	1,854,696	55,486	97.1%
PASURITË JOFINANCIARE	2,020,500	770,500	770,500	206,727	430,431	26.8%
KUVENDI	8,317,668	7,040,071	7,039,536	5,969,944	742,949	84.8%
RRROGAT DHE PAGAT	210,666	210,666	261,402	254,533	0	97.4%
MALLRA DHE SHËRBIME	694,269	1,046,394	995,658	779,057	216,330	78.2%
SHPENZIMET KOMUNALE	38,000	38,000	37,191	29,051	8,140	78.1%
SUBVENCIONET DHE TRANSFERET		7,875	7,875	7,875	0	100.0%
PASURITË JOFINANCIARE	1,260,000	200,000	200,000	0	0	0.0%
ZYRA E PRESIDENTIT	2,202,935	1,502,935	1,502,126	1,070,517	224,469	71.3%
RRROGAT DHE PAGAT	604,702	859,819	827,794	796,197	280	96.2%
MALLRA DHE SHËRBIME	1,992,324	2,390,490	2,359,090	1,951,964	60,942	82.7%
SHPENZIMET KOMUNALE	45,700	70,700	70,992	70,992	0	100.0%
SUBVENCIONET DHE TRANSFERET	200,000	422,146	346,356	258,327	17,500	74.6%
PASURITË JOFINANCIARE	200,000	238,096	238,096	201,996	36,096	84.8%
ZYRA E KRYEMINISTRIT	3,042,726	3,981,251	3,842,329	3,279,476	114,818	85.4%
RRROGAT DHE PAGAT	3,319,089	3,377,255	3,396,675	3,320,066	0	97.7%
MALLRA DHE SHËRBIME	3,608,657	5,831,540	5,941,050	5,454,434	255,542	91.8%
SHPENZIMET KOMUNALE	355,320	401,820	282,397	217,579	7,003	77.0%
SUBVENCIONET DHE TRANSFERET	1,612,000	1,622,000	1,630,576	1,344,084	10,000	82.4%
PASURITË JOFINANCIARE	877,000	673,500	673,500	216,195	270,598	32.1%
REZERVAT	4,365,000	0	0	0	0	0.0%
MIN.E EKONOMISE & FINANCAVE	14,137,066	11,906,115	11,924,198	10,552,359	543,143	88.5%
RRROGAT DHE PAGAT	1,448,718	1,392,819	1,413,980	1,394,743	0	98.6%
MALLRA DHE SHËRBIME	8,373,092	5,497,667	5,452,297	5,016,361	287,392	92.0%
SHPENZIMET KOMUNALE	816,306	886,891	838,028	607,940	230,087	72.5%
PASURITË JOFINANCIARE	2,253,200	4,038,306	4,090,995	524,933	3,370,950	12.8%
MIN.E SHËRBIMEVE PUBLIKE	12,891,316	11,815,683	11,795,300	7,543,977	3,888,429	64.0%
RRROGAT DHE PAGAT	1,629,682	1,571,682	2,008,430	1,849,353	307	92.1%
MALLRA DHE SHËRBIME	1,130,621	1,130,621	1,596,963	1,493,055	33,572	93.5%
SHPENZIMET KOMUNALE	206,980	206,980	206,744	172,153	34,591	83.3%
SUBVENCIONET DHE TRANSFERET		300,000	301,000	295,000	6,000	98.0%
PASURITË JOFINANCIARE	3,457,000	3,157,000	3,157,000	2,736,171	420,782	86.7%
MIN.E BUJQ.PYLL& ZHV.RURAL	6,424,283	6,366,283	7,270,137	6,545,733	495,251	90.0%
RRROGAT DHE PAGAT	518,438	528,888	528,888	514,760	0	97.3%
MALLRA DHE SHËRBIME	850,901	866,161	853,162	789,407	34,658	92.5%
SHPENZIMET KOMUNALE	44,464	44,464	57,213	56,528	685	98.8%
PASURITË JOFINANCIARE	2,162,000	2,162,000	2,162,000	1,448,737	672,640	67.0%
MIN.E TREGTISE & INDUSTRISE	3,575,803	3,601,513	3,601,263	2,809,431	707,983	78.0%
RRROGAT DHE PAGAT	790,194	778,194	778,194	757,281	0	97.3%
MALLRA DHE SHËRBIME	7,946,110	7,241,890	7,225,640	6,334,993	878,428	87.7%
SHPENZIMET KOMUNALE	112,300	112,300	111,239	85,546	25,692	76.9%
SUBVENCIONET DHE TRANSFERET	2,696,936	2,696,935	2,696,935	2,539,496	157,395	94.2%
PASURITË JOFINANCIARE	24,010,740	24,794,960	24,954,960	12,905,773	12,031,036	51.7%
MIN.TRANSP.&TELEKOMUNIKACION	35,556,280	35,624,279	35,766,968	22,623,090	13,092,551	63.3%

Përshkrimi	Rregullorja 2006/61	UA 2007/10	Buxheti Final- SIMFK	Shpenzimet	Zotimet	Progresi
	1	2	3	4	5	6
						7=5/4
		shumat në euro				
RROGAT DHE PAGAT	18,699,991	20,046,660	20,663,448	20,307,274	4,883	98.3%
MALLRA DHE SHËRBIME	21,408,324	21,461,462	21,612,057	20,714,395	680,526	95.8%
SHPENZIMET KOMUNALE	2,387,835	2,521,054	2,431,739	2,368,547	63,192	97.4%
SUBVENCIONET DHE TRANSFERET	500,000	776,000	776,000	757,096	10,890	97.6%
PASURITË JOFINANCIARE	9,173,486	8,673,289	9,159,234	5,249,232	2,892,788	57.3%
MINISTRIA E SHENDETSISE	52,169,636	53,478,465	54,642,478	49,396,543	3,652,279	90.4%
RROGAT DHE PAGAT	1,245,835	957,296	989,321	949,658	0	96.0%
MALLRA DHE SHËRBIME	846,503	764,091	795,492	784,891	10,013	98.7%
SHPENZIMET KOMUNALE	305,500	310,500	310,447	306,151	4,296	98.6%
SUBVENCIONET DHE TRANSFERET	2,825,996	3,091,681	3,442,171	3,421,318	7,461	99.4%
PASURITË JOFINANCIARE	2,044,018	2,527,337	2,527,337	1,319,896	417,386	52.2%
MIN.KULT.RINIS,SPORT & QJR	7,267,852	7,650,905	8,064,766	6,781,914	439,155	84.1%
RROGAT DHE PAGAT	9,872,000	9,753,000	17,470,172	14,292,276	55,105	81.8%
MALLRA DHE SHËRBIME	5,882,356	5,882,356	10,538,210	6,838,356	1,906,028	64.9%
SHPENZIMET KOMUNALE	1,771,000	1,771,000	1,732,833.68	1,672,568	60,265	96.5%
SUBVENCIONET DHE TRANSFERET	27,000	127,000	1,505,330	751,517	12,000	49.9%
PASURITË JOFINANCIARE	16,297,800	18,112,257	19,079,757	11,865,237	5,499,640	62.2%
MIN.E ARSIMIT,SHKENC &TEKNOL.	33,850,156	35,645,613	50,326,303	35,419,955	7,533,038	70.4%
RROGAT DHE PAGAT	3,416,129	3,413,129	3,413,129	3,363,402	0	98.5%
MALLRA DHE SHËRBIME	3,554,053	3,554,053	3,554,052	3,376,600	175,052	95.0%
SHPENZIMET KOMUNALE	611,848	611,848	610,786	519,191	91,546	85.0%
SUBVENCIONET DHE TRANSFERET	120,298,240	120,348,240	120,338,240	113,922,189	377,900	94.7%
PASURITË JOFINANCIARE	1,359,018	1,359,018	1,359,018	397,696	791,070	29.3%
MIN.E PUNES & MIREQ.SOCIALE	129,239,288	129,286,288	129,275,225	121,579,078	1,435,568	94.0%
RROGAT DHE PAGAT	699,840	699,841	699,840	693,830	0	99.1%
MALLRA DHE SHËRBIME	1,606,784	1,716,784	1,716,784	1,335,797	63,720	77.8%
SHPENZIMET KOMUNALE	100,901	100,901	100,881	100,830	51	99.9%
PASURITË JOFINANCIARE	7,205,356	7,025,356	7,078,956	3,709,166	2,061,012	52.4%
MIN.E AMBIENTIT & PLAN.HAPSINO	9,612,881	9,542,882	9,596,461	5,839,623	2,124,782	60.9%
RROGAT DHE PAGAT	383,297	380,297	380,297	375,586	0	98.8%
MALLRA DHE SHËRBIME	591,931	1,074,931	1,174,931	1,047,196	127,734	89.1%
SHPENZIMET KOMUNALE	67,000	67,000	67,000	65,527	1,473	97.8%
SUBVENCIONET DHE TRANSFERET		280,000	280,000	246,208	33,792	87.9%
PASURITË JOFINANCIARE	5,200,000	4,920,000	4,920,000	4,351,543	499,888	88.4%
MIN.PER KTHIM TE KOMUNITETEVE	6,242,228	6,722,228	6,822,228	6,086,060	662,887	89.2%
RROGAT DHE PAGAT	313,920	313,920	313,920	303,779	236	96.8%
MALLRA DHE SHËRBIME	715,534	648,034	648,033	415,181	152,150	64.1%
SHPENZIMET KOMUNALE	115,000	53,400	33,487	25,660	7,827	76.6%
SUBVENCIONET DHE TRANSFERET	500,000	540,276	580,276	423,065	151,955	72.9%
PASURITË JOFINANCIARE	200,000	252,500	252,500	206,465	41,838	81.8%
MIN.ADMIN.E QEVERISJE LOKALE	1,844,454	1,808,130	1,828,216	1,374,151	354,006	75.2%
RROGAT DHE PAGAT	360,000	345,000	362,331	339,483	82	93.7%
MALLRA DHE SHËRBIME	947,884	1,002,662	995,332	966,335	27,440	97.1%
SHPENZIMET KOMUNALE	39,200	39,200	39,200	39,060	139	99.6%
SUBVENCIONET DHE TRANSFERET	51,000	51,000	51,000	49,400	1,600	96.9%
PASURITË JOFINANCIARE	1,243,000	293,000	293,000	95,947	193,000	32.7%
MIN.PER ENERGETIKE & MINIERA	2,641,084	1,730,862	1,740,862	1,490,225	222,261	85.6%

Përshkrimi	Rregullorja 2006/61	UA 2007/10	Buxheti Final- SIMFK	Shpenzimet	Zotimet	Progresi
	1	2	3	4	5	6
		shumat në euro				7=5/4
RROGAT DHE PAGAT	1,663,327	1,781,770	1,781,770	1,688,518	6,741	94.8%
MALLRA DHE SHËRBIME	1,880,941	2,537,914	2,707,915	2,573,062	107,673	95.0%
SHPENZIMET KOMUNALE	150,000	204,076	203,618	200,011	3,607	98.2%
SUBVENCIONET DHE TRANSFERET		10,000	10,000	5,250	0	52.5%
PASURITË JOFINANCIARE	1,660,000	1,695,000	1,695,000	1,132,076	457,597	66.8%
MIN.E PUNEVE TE BRENDSHME	5,354,268	6,228,760	6,398,303	5,598,917	575,618	87.5%
RROGAT DHE PAGAT	6,301,901	6,133,901	6,133,901	5,982,180	0	97.5%
MALLRA DHE SHËRBIME	5,672,792	5,373,212	6,089,299	5,630,935	303,850	92.5%
SHPENZIMET KOMUNALE	520,800	598,880	598,880	541,293	57,587	90.4%
SUBVENCIONET DHE TRANSFERET	20,000	86,000	86,000	86,000	0	100.0%
PASURITË JOFINANCIARE	2,881,861	3,081,861	3,081,861	2,190,717	618,151	71.1%
MINISTRIA E DREJTËSISE	15,397,354	15,273,854	15,989,941	14,431,125	979,588	90.3%
RROGAT DHE PAGAT	173,276	144,576	144,576	122,953	0	85.0%
MALLRA DHE SHËRBIME	154,870	154,870	154,870	154,085	515	99.5%
SHPENZIMET KOMUNALE	20,200	20,200	15,680	12,287	3,393	78.4%
PASURITË JOFINANCIARE	15,000	21,000	21,000	20,994	0	100.0%
KOMISIONI I PAVAR.I PROKURIMIT	363,346	340,646	336,126	310,320	3,908	92.3%
RROGAT DHE PAGAT	221,569	221,569	221,569	201,733	0	91.0%
MALLRA DHE SHËRBIME	174,924	174,924	174,924	173,788	0	99.4%
SHPENZIMET KOMUNALE	15,000	15,000	10,231	10,231	0	100.0%
PASURITË JOFINANCIARE	1,000,000		0	0	0	#DIV/0!
AKADEMIA E SHKENCAVE & ARTEVE	1,411,493	411,493	406,724	385,753	0	94.8%
REZERVAT	3,000,000	2,297,315	405,889	0	0	0.0%
AVANS I MINISTRIT TE MEF	3,000,000	2,297,315	405,889	0	0	0.0%
MALLRA DHE SHËRBIME	332,574	332,574	332,574	198,068	522	59.6%
PASURITË JOFINANCIARE	3,116,414	2,440,395	2,440,395	1,368,323	575,546	56.1%
FONDI I RINDERTIMIT	3,448,988	2,772,969	2,772,969	1,566,390	576,068	56.5%
RROGAT DHE PAGAT	156,137	0	155,424	155,052	0	99.8%
MALLRA DHE SHËRBIME	287,651	143,901	570,253	413,272	8,070	72.5%
SHPENZIMET KOMUNALE	11,685	11,685	12,240	5,618	359	45.9%
PASURITË JOFINANCIARE			312,600	35,856	276,744	11.5%
AUTORITETI RREGULLAT.I TELEKOM	455,473	155,586	1,050,517	609,797	285,173	58.0%
RROGAT DHE PAGAT	105,600	75,600	75,600	64,293	0	85.0%
MALLRA DHE SHËRBIME	256,052	256,052	258,352	227,208	21,764	87.9%
SHPENZIMET KOMUNALE	11,300	11,300	8,487	6,298	2,190	74.2%
PASURITË JOFINANCIARE	40,000	40,000	40,000	39,158	0	97.9%
AGJENCIONO ANTIKORUPCION	412,952	382,952	382,439	336,956	23,954	88.1%
RROGAT DHE PAGAT	84,334	74,334	74,334	67,373	0	90.6%
MALLRA DHE SHËRBIME	76,164	76,164	76,164	66,945	7,393	87.9%
SHPENZIMET KOMUNALE	3,600	3,600	2,538	2,538	0	100.0%
AGJENC.I PROKURIMIT PUBLIK	164,098	154,098	153,036	136,857	7,393	89.4%
RROGAT DHE PAGAT	2,944,593	2,852,593	2,852,593	2,797,322	0	98.1%
MALLRA DHE SHËRBIME	3,786,376	3,767,500	3,767,500	3,632,001	88,960	96.4%
SHPENZIMET KOMUNALE	206,500	206,500	206,500	202,213	4,287	97.9%
PASURITË JOFINANCIARE	1,687,000	1,622,000	1,622,000	1,089,763	492,048	67.2%
DOGANA	8,624,469	8,448,593	8,448,593	7,721,299	585,295	91.4%

Përshkrimi	Rregullorja 2006/61	UA 2007/10	Buxheti Final- SIMFK	Shpenzimet	Zotimet	Progresi
	1	2	3	4	5	6
						7=5/4
		shumat në euro				
RROGAT DHE PAGAT	358,115	347,295	347,295	335,757	0	96.7%
MALLRA DHE SHËRBIME	816,543	811,503	811,503	462,734	171,997	57.0%
SHPENZIMET KOMUNALE	28,000	28,000	28,000	22,593	588	80.7%
PASURITË JOFINANCIARE	40,000	40,000	40,000	31,895	3,105	79.7%
ZYRA E AUDITORIT GJENERAL	1,242,658	1,226,798	1,226,798	852,978	175,689	69.5%
RROGAT DHE PAGAT	485,446	559,408	559,408	506,964	0	90.6%
MALLRA DHE SHËRBIME	895,090	895,090	889,888	780,839	62,936	87.7%
SHPENZIMET KOMUNALE	21,000	21,000	21,000	15,133	258	72.1%
PASURITË JOFINANCIARE	3,000,000	1,085,000	1,090,202	805,099	279,486	73.8%
DREJTORATI I CESHTJEVE ADMIN	4,401,536	2,560,498	2,560,498	2,108,035	342,680	82.3%
RROGAT DHE PAGAT	9,125,053	8,842,655	8,842,655	8,016,181	0	90.7%
MALLRA DHE SHËRBIME	4,112,185	4,169,490	4,079,489	3,901,834	120,112	95.6%
SHPENZIMET KOMUNALE	534,600	625,295	625,295	597,303	23,061	95.5%
SUBVENCIONET DHE TRANSFERET		192,213	332,795	332,795	0	100.0%
PASURITË JOFINANCIARE	5,047,588	5,432,308	5,432,308	4,812,849	597,807	88.6%
ZYRA E KORDINATORIT TE TMK-se	18,819,426	19,261,961	19,312,542	17,660,960	740,981	91.4%
RROGAT DHE PAGAT	27,990,051	27,990,051	28,688,844	28,482,290	716	99.3%
MALLRA DHE SHËRBIME	13,236,323	13,236,323	13,795,056	12,576,515	1,126,140	91.2%
SHPENZIMET KOMUNALE	1,150,000	1,450,000	1,450,000	1,431,341	18,659	98.7%
SUBVENCIONET DHE TRANSFERET	100,000	105,000	105,000	21,212	0	20.2%
PASURITË JOFINANCIARE	14,169,100	13,665,100	13,565,900	10,242,214	3,216,365	75.5%
SHERBIMI POLICOR I KOSOVES	56,645,474	56,446,474	57,604,800	52,753,572	4,361,881	91.6%
RROGAT DHE PAGAT	58,600	50,600	50,600	49,792	0	98.4%
MALLRA DHE SHËRBIME	202,235	202,235	172,235	154,614	15,588	89.8%
SHPENZIMET KOMUNALE	19,500	19,500	15,600	13,295	770	85.2%
PASURITË JOFINANCIARE	30,000	30,000	63,900	63,900	0	100.0%
QENDRA FINANC.E INFORMACIONIT	310,335	302,335	302,335	281,601	16,357	93.1%
RROGAT DHE PAGAT	817,535	667,535	667,535	474,044	0	71.0%
MALLRA DHE SHËRBIME	937,659	904,684	840,683	561,862	143,259	66.8%
SHPENZIMET KOMUNALE	79,600	79,600	99,600	68,923	22,619	69.2%
SUBVENCIONET DHE TRANSFERET	5,000	5,000	49,000	0	0	0.0%
PASURITË JOFINANCIARE	75,000	155,000	155,000	0	142,668	0.0%
DEPARTAMENTI I DREJTESISË	1,914,794	1,811,819	1,811,818	1,104,829	308,545	61.0%
RROGAT DHE PAGAT	420,033	403,812	403,812	398,632	0	98.7%
MALLRA DHE SHËRBIME	1,969,630	1,921,630	1,921,630	1,525,470	24,295	79.4%
SHPENZIMET KOMUNALE	151,800	151,800	151,800	125,919	2,257	83.0%
PASURITË JOFINANCIARE	152,000	200,000	200,000	51,850	120,000	25.9%
SHKOLLA POLICORE E KOSOVES	2,693,463	2,677,242	2,677,242	2,101,871	146,552	78.5%
RROGAT DHE PAGAT	3,804	3,804	3,804	1,638	0	43.1%
MALLRA DHE SHËRBIME	2,224,842	4,097,510	3,461,157	2,859,997	263,109	82.6%
SUBVENCIONET DHE TRANSFERET	20,910,518	20,806,630	23,435,534	23,434,973	0	100.0%
PASURITË JOFINANCIARE	52,725,000	53,296,220	53,796,220	51,893,472	1,707,873	96.5%
AGJENC.KOSOVAR I MIREBESIMIT	75,864,164	78,204,164	80,696,715	78,190,080	1,970,982	96.9%
RROGAT DHE PAGAT	56,160	50,160	50,160	45,922	0	91.6%
MALLRA DHE SHËRBIME	45,319	45,319	144,999	114,616	2,524	79.0%
SHPENZIMET KOMUNALE			12,150	5,059	0	41.6%
PASURITË JOFINANCIARE			31,520	30,038	1,482	95.3%
ZYRA RREGULLE UJIT DHE MBETUR	101,479	95,479	238,829	195,635	4,006	81.9%

Përshkrimi	Rregullorja 2006/61	UA 2007/10	Buxheti Final- SIMFK	Shpenzimet	Zotimet	Progresi
	1	2	3	4	5	6
		shumat në euro				7=5/4
RRROGAT DHE PAGAT			243,123	186,799	0	76.8%
MALLRA DHE SHËRBIME			251,000	170,846	19,027	68.1%
SHPENZIMET KOMUNALE			21,500	8,481	214	39.4%
PASURITË JOFINANCIARE			22,000	21,261	739	96.6%
ZYRA RREGULLATIVE E ENERGIJSE			537,623	387,387	19,980	72.1%
RRROGAT DHE PAGAT	16,700	11,700	11,700	6,552	0	56.0%
MALLRA DHE SHËRBIME	36,236	22,236	22,236	13,339	630	60.0%
SHPENZIMET KOMUNALE	3,300	2,300	2,300	1,821	0	79.2%
PASURITË JOFINANCIARE		15,000	15,000	14,563	0	97.1%
ZYRA E MENAGJ.TE FREKUENCAVE	56,236	51,236	51,236	36,275	630	70.8%
RRROGAT DHE PAGAT	10,800	4,800	4,800	119	0	2.5%
MALLRA DHE SHËRBIME	577,388	570,086	1,088,046	875,487	177,306	80.5%
SHPENZIMET KOMUNALE	2,500	9,802	9,802	6,756	616	68.9%
ZYRA RREG.E AVIACIONIT CIVIL	590,688	584,688	1,102,648	882,362	177,922	80.0%
RRROGAT DHE PAGAT	176,039	249,782	249,782	248,187	0	99.4%
MALLRA DHE SHËRBIME	486,206	456,390	456,390	445,064	6,995	97.5%
SHPENZIMET KOMUNALE	30,000	30,000	30,000	26,725	1,894	89.1%
PASURITË JOFINANCIARE	1,167,000	1,167,000	1,269,000	1,054,901	201,744	83.1%
KOMIS.PAVARUR I MIN.&MINERALEV	1,859,245	1,903,172	2,005,172	1,774,877	210,633	88.5%
RRROGAT DHE PAGAT	79,269	72,385	72,385	68,765	0	95.0%
MALLRA DHE SHËRBIME	259,209	259,209	259,209	247,027	9,646	95.3%
SHPENZIMET KOMUNALE	20,000	20,000	20,000	13,915	1,734	69.6%
KOM.I PAVARUR I MEDIAVE	358,478	351,594	351,594	329,707	11,380	93.8%
RRROGAT DHE PAGAT	392,192	392,192	392,192	230,156	6,523	58.7%
MALLRA DHE SHËRBIME	6,213,225	6,213,225	6,213,225	4,573,190	1,154,499	73.6%
SHPENZIMET KOMUNALE	55,040	55,040	55,040	15,882	3,145	28.9%
KOMISIONI QENDROR I ZGJEDHJEVE	6,660,457	6,660,457	6,660,457	4,819,227	1,164,166	72.4%
RRROGAT DHE PAGAT	237,443	221,313	221,313	205,373	0	92.8%
MALLRA DHE SHËRBIME	252,160	252,160	252,160	167,911	84,227	66.6%
SHPENZIMET KOMUNALE	54,000	54,000	54,000	27,354	4,399	50.7%
OMBUDSPERSONI	543,603	527,473	527,473	400,637	88,626	76.0%
RRROGAT DHE PAGAT	65,892	61,892	61,892	58,232	0	94.1%
MALLRA DHE SHËRBIME	194,703	194,703	194,703	186,145	8,428	95.6%
SHPENZIMET KOMUNALE	16,400	16,400	16,400	16,010	390	97.6%
INSTITUTI GJYGJESOR I KOSOVES	276,995	272,995	272,995	260,387	8,818	95.4%
REZERVAT	3,000,000	2,189,875	326,017	0	0	0.0%
AVANSI I PSSP-se	3,000,000	2,189,875	326,017	0	0	0.0%
RRROGAT DHE PAGAT	5,007,967	4,902,967	5,060,800	4,959,181	0	98.0%
MALLRA DHE SHËRBIME	2,746,115	3,196,115	3,201,877	3,000,154	184,709	93.7%
SHPENZIMET KOMUNALE	412,700	467,700	467,700	466,987	711	99.8%
PASURITË JOFINANCIARE	960,000	610,000	610,000	528,523	80,264	86.6%
SEKRET.KËSHILLIT GJYGJ.KOSOVËS	9,126,782	9,176,782	9,340,378	8,954,845	265,684	95.9%
RRROGAT DHE PAGAT	156,777	149,777	149,777	143,764	0	96.0%
MALLRA DHE SHËRBIME	763,255	818,255	830,793	816,558	41	98.3%
SHPENZIMET KOMUNALE	105,000	90,000	90,000	80,019	9,981	88.9%
SUBVENCIONET DHE TRANSFERET			516,276	516,276	0	100.0%
AGJENCIONI KOSOVAR I PRONES	1,025,032	1,058,032	1,586,846	1,556,617	10,022	98.1%

Përshkrimi	Rregullorja 2006/61	UA 2007/10	Buxheti Final- SIMFK	Shpenzimet	Zotimet	Progresi	
	1	2	3	4	5	6	
						7=5/4	
		shumat në euro					
RROGAT DHE PAGAT		3,117,489	3,131,970	3,118,724	57	99.6%	
MALLRA DHE SHËRBIME		579,557	632,091	593,987	2,795	94.0%	
SHPENZIMET KOMUNALE		167,302	167,302	166,921	380	99.8%	
SUBVENCIONET DHE TRANSFERET		100,400	105,632	87,518	91	82.9%	
PASURITË JOFINANCIARE		657,203	1,028,778	775,125	66,103	75.3%	
GLLOGOC	4,480,217	4,621,951	5,065,773	4,742,275	69,426	93.6%	
RROGAT DHE PAGAT	1,758,915	1,774,871	1,779,508	1,752,683	30	98.5%	
MALLRA DHE SHËRBIME	338,623	338,623	384,408	373,890	1,751	97.3%	
SHPENZIMET KOMUNALE	112,223	112,223	131,049	126,770	576	96.7%	
SUBVENCIONET DHE TRANSFERET	30,000	30,000	30,000	29,950	50	99.8%	
PASURITË JOFINANCIARE	668,986	708,571	1,138,719	648,132	233,102	56.9%	
FUSHE KOSOVE	2,908,747	2,964,288	3,463,685	2,931,426	235,508	84.6%	
RROGAT DHE PAGAT	3,669,415	3,718,294	3,729,442	3,709,789	0	99.5%	
MALLRA DHE SHËRBIME	531,335	537,335	645,510	557,305	7,875	86.3%	
SHPENZIMET KOMUNALE	112,154	202,154	223,738	185,491	235	82.9%	
SUBVENCIONET DHE TRANSFERET	80,000	80,000	91,606	83,040	2,938	90.6%	
PASURITË JOFINANCIARE	892,258	1,127,138	1,559,372	914,772	524,578	58.7%	
LIPJAN	5,285,162	5,664,921	6,249,669	5,450,397	535,626	87.2%	
RROGAT DHE PAGAT		1,497,920	1,514,154	1,505,675	9	99.4%	
MALLRA DHE SHËRBIME		247,695	267,235	221,061	3,359	82.7%	
SHPENZIMET KOMUNALE		74,956	75,180	74,916	0	99.6%	
SUBVENCIONET DHE TRANSFERET		28,500	28,500	21,556	1,466	75.6%	
PASURITË JOFINANCIARE		345,873	472,908	224,593	190,120	47.5%	
OBLIQ	2,080,821	2,194,944	2,357,976	2,047,802	194,955	86.8%	
RROGAT DHE PAGAT		4,632,827	4,646,990	4,606,793	86	99.1%	
MALLRA DHE SHËRBIME		802,757	873,279	832,813	2,675	95.4%	
SHPENZIMET KOMUNALE		208,500	219,785	213,469	6,316	97.1%	
SUBVENCIONET DHE TRANSFERET		43,000	49,602	49,533	30	99.9%	
PASURITË JOFINANCIARE		2,090,616	2,406,517	1,880,899	133,052	78.2%	
PODUJEV	7,564,045	7,777,700	8,196,173	7,583,507	142,158	92.5%	
RROGAT DHE PAGAT		12,113,586	12,189,336	11,945,022	467	98.0%	
MALLRA DHE SHËRBIME		4,005,571	4,428,144	4,167,394	176,756	94.1%	
SHPENZIMET KOMUNALE		1,455,009	1,495,009	1,435,305	16,579	96.0%	
SUBVENCIONET DHE TRANSFERET		300,000	511,053	510,784	185	99.9%	
PASURITË JOFINANCIARE		8,555,651	18,924,960	9,372,475	5,413,881	49.5%	
PRISHTINE	26,191,249	26,429,817	37,548,502	27,430,982	5,607,867	73.1%	
RROGAT DHE PAGAT	1,577,132	1,600,987	1,608,680	1,588,770	16	98.8%	
MALLRA DHE SHËRBIME	323,611	305,288	330,336	271,414	2,011	82.2%	
SHPENZIMET KOMUNALE	97,419	111,242	115,472	115,470	1	100.0%	
SUBVENCIONET DHE TRANSFERET	33,000	53,000	56,950	48,400	200	85.0%	
PASURITË JOFINANCIARE	209,132	216,889	259,508	174,120	85,041	67.1%	
SHTIME	2,240,294	2,287,406	2,370,945	2,198,174	87,269	92.7%	
RROGAT DHE PAGAT	1,754,337	1,764,187	1,771,066	1,700,038	38	96.0%	
MALLRA DHE SHËRBIME	333,267	343,268	366,934	339,034	8,871	92.4%	
SHPENZIMET KOMUNALE	80,500	80,500	86,500	85,344	1,133	98.7%	
SUBVENCIONET DHE TRANSFERET	14,000	14,000	24,000	23,979	0	99.9%	
PASURITË JOFINANCIARE	258,893	297,971	403,863	220,062	138,432	54.5%	
DRAGASH	2,440,997	2,499,926	2,652,363	2,368,458	148,474	89.3%	

Përshkrimi	Rregullorja 2006/61	UA 2007/10	Buxheti Final- SIMFK	Shpenzimet	Zotimet	Progresi	
	1	2	3	4	5	6	
						7=5/4	
		shumat në euro					
RROGAT DHE PAGAT	7.581,403	7.816,285	7.898,290	7.732,992	0	97.9%	
MALLRA DHE SHËRBIME	2.006,254	1.913,254	2.078,112	2.033,498	5,335	97.9%	
SHPENZIMET KOMUNALE	1.024,682	991,682	1,043,398	992,900	34,498	95.2%	
SUBVENCIONET DHE TRANSFERET	292,079	292,079	342,608	292,992	0	85.5%	
PASURITË JOFINANCIARE	4.557,030	4.639,552	6,019,906	5,047,324	396,798	83.8%	
PRIZREN	15,461,448	15,652,852	17,382,314	16,099,707	436,630	92.6%	
RROGAT DHE PAGAT	2.839,080	2,871,617	2,891,558	2,846,523	4,224	98.4%	
MALLRA DHE SHËRBIME	720,038	724,079	724,079	670,471	37,657	92.6%	
SHPENZIMET KOMUNALE	310,424	310,424	314,742	305,074	123	96.9%	
SUBVENCIONET DHE TRANSFERET	55,000	61,873	66,073	65,652	47	99.4%	
PASURITË JOFINANCIARE	811,125	879,137	1,138,997	727,758	226,465	63.9%	
RAHOVEC	4,735,667	4,847,130	5,135,449	4,615,477	268,517	89.9%	
RROGAT DHE PAGAT		3,273,651	3,291,140	3,233,305	0	98.2%	
MALLRA DHE SHËRBIME		852,226	871,605	822,915	47,518	94.4%	
SHPENZIMET KOMUNALE		185,000	192,675	192,599	63	100.0%	
SUBVENCIONET DHE TRANSFERET		100,000	103,205	92,838	7,103	90.0%	
PASURITË JOFINANCIARE		1,336,325	1,910,999	1,288,442	503,756	67.4%	
SUHAREK	5,628,814	5,747,202	6,369,624	5,630,099	558,440	88.4%	
RROGAT DHE PAGAT	3,024,615	3,070,398	3,088,427	3,044,526	0	98.6%	
MALLRA DHE SHËRBIME	659,967	659,967	694,518	681,419	5,301	98.1%	
SHPENZIMET KOMUNALE	151,360	151,360	153,600	153,045	500	99.6%	
SUBVENCIONET DHE TRANSFERET	55,000	55,000	58,477	58,444	0	99.9%	
PASURITË JOFINANCIARE	684,222	798,039	1,175,455	968,004	25,089	82.4%	
MALISHEV	4,575,164	4,734,764	5,170,478	4,905,438	30,890	94.9%	
RROGAT DHE PAGAT	248,966	258,057	258,460	236,139	0	91.4%	
MALLRA DHE SHËRBIME	93,597	93,597	93,597	89,982	3,244	96.1%	
SHPENZIMET KOMUNALE	27,500	27,500	27,500	16,808	10,192	61.1%	
PASURITË JOFINANCIARE	61,541	63,006	86,365	60,128	92	69.6%	
MAMUSH	431,604	442,160	465,923	403,057	13,528	86.5%	
RROGAT DHE PAGAT	2,094,709	2,078,055	2,084,127	2,047,147	100	98.2%	
MALLRA DHE SHËRBIME	311,675	330,082	415,905	353,561	511	85.0%	
SHPENZIMET KOMUNALE	97,640	116,391	126,010	118,811	1	94.3%	
SUBVENCIONET DHE TRANSFERET	10,000	10,000	10,000	9,350	0	93.5%	
PASURITË JOFINANCIARE	466,816	463,041	756,465	436,146	76,000	57.7%	
DEQAN	2,980,840	2,997,569	3,392,507	2,965,015	76,611	87.4%	
RROGAT DHE PAGAT	5,215,090	5,277,351	5,292,622	5,237,502	21	99.0%	
MALLRA DHE SHËRBIME	1,370,708	1,270,708	1,439,377	1,331,372	80,935	92.5%	
SHPENZIMET KOMUNALE	491,000	491,000	542,533	541,935	578	99.9%	
SUBVENCIONET DHE TRANSFERET	283,000	238,000	250,381	225,263	6,478	90.0%	
PASURITË JOFINANCIARE	1,239,210	1,317,596	1,752,983	1,033,303	261,565	58.9%	
GJAKOVE	8,599,008	8,594,655	9,277,896	8,369,375	349,576	90.2%	
RROGAT DHE PAGAT	2,295,035	2,321,253	2,321,689	2,291,747	85	98.7%	
MALLRA DHE SHËRBIME	437,678	533,133	671,539	507,231	45,869	75.5%	
SHPENZIMET KOMUNALE	117,838	123,838	151,229	140,385	10,841	92.8%	
SUBVENCIONET DHE TRANSFERET	70,000	63,000	98,939	68,523	4	69.3%	
PASURITË JOFINANCIARE	493,364	471,124	679,382	434,923	146,195	64.0%	
ISTOG	3,413,915	3,512,348	3,922,777	3,442,808	202,994	87.8%	

Përshkrimi	Rregullorja 2006/61	UA 2007/10	Buxheti Final- SIMFK	Shpenzimet	Zotimet	Progresi
	1	2	3	4	5	6
						7=5/4
		shumat në euro				
RROGAT DHE PAGAT	2,275,942	2,299,913	2,308,150	2,271,514	11,816	98.4%
MALLRA DHE SHËRBIME	534,023	520,923	585,963	512,500	13,331	87.5%
SHPENZIMET KOMUNALE	146,000	146,000	156,000	142,989	1,008	91.7%
SUBVENCIONET DHE TRANSFERET	44,000	49,000	55,865	54,061	116	96.8%
PASURITË JOFINANCIARE	527,648	727,080	861,303	643,691	108,243	74.7%
KLINE	3,527,613	3,742,916	3,967,281	3,624,756	134,514	91.4%
RROGAT DHE PAGAT	5,641,661	5,684,217	5,698,570	5,602,885	107	98.3%
MALLRA DHE SHËRBIME	1,200,876	1,133,275	1,320,245	988,159	100,941	74.8%
SHPENZIMET KOMUNALE	406,325	456,325	531,379	513,394	13,076	96.6%
SUBVENCIONET DHE TRANSFERET	227,983	224,983	237,014	221,063	15,490	93.3%
PASURITË JOFINANCIARE	989,470	1,018,246	2,063,179	731,984	1,159,585	35.5%
PEJE	8,466,315	8,517,046	9,850,386	8,057,485	1,289,199	81.8%
RROGAT DHE PAGAT	334,471	327,216	327,820	311,971	79	95.2%
MALLRA DHE SHËRBIME	142,882	132,882	132,882	127,080	5,154	95.6%
SHPENZIMET KOMUNALE	22,400	23,400	23,400	22,779	618	97.3%
SUBVENCIONET DHE TRANSFERET	5,000	5,000	5,000	2,500	0	50.0%
PASURITË JOFINANCIARE	115,475	137,101	162,652	119,262	2,320	73.3%
JUNIK	620,228	625,599	651,754	583,593	8,171	89.5%
RROGAT DHE PAGAT	983,211	995,766	999,949	839,048	0	83.9%
MALLRA DHE SHËRBIME	185,050	185,050	185,050	77,890	499	42.1%
SHPENZIMET KOMUNALE	4,000	4,000	4,000	0	0	0.0%
SUBVENCIONET DHE TRANSFERET	5,000	5,000	5,000	0	0	0.0%
PASURITË JOFINANCIARE	94,234	26,255	54,225	36,919	0	68.1%
LEPOSAVIQ	1,271,495	1,216,071	1,248,224	953,857	499	76.4%
RROGAT DHE PAGAT		5,652,309	5,679,596	5,586,237	0	98.4%
MALLRA DHE SHËRBIME		840,731	1,322,725	915,490	112,747	69.2%
SHPENZIMET KOMUNALE		286,480	353,238	301,513	1,862	85.4%
SUBVENCIONET DHE TRANSFERET		153,300	176,300	131,136	21,954	74.4%
PASURITË JOFINANCIARE		1,892,205	2,499,347	1,450,890	834,392	58.1%
MITROVICE	8,066,372	8,825,025	10,031,206	8,385,266	970,956	83.6%
RROGAT DHE PAGAT	3,091,541	3,112,853	3,130,324	3,123,949	145	99.8%
MALLRA DHE SHËRBIME	583,197	600,147	749,110	676,769	14,534	90.3%
SHPENZIMET KOMUNALE	136,310	136,510	146,610	144,495	757	98.6%
SUBVENCIONET DHE TRANSFERET	95,000	95,000	137,705	118,984	1,238	86.4%
PASURITË JOFINANCIARE	697,076	727,658	908,738	556,036	204,769	61.2%
SKENDERAJ	4,603,124	4,672,168	5,072,487	4,620,233	221,442	91.1%
RROGAT DHE PAGAT		3,785,099	3,809,708	3,766,303	1,033	98.9%
MALLRA DHE SHËRBIME		720,655	884,383	761,457	45,258	86.1%
SHPENZIMET KOMUNALE		169,211	183,973	178,787	3,768	97.2%
SUBVENCIONET DHE TRANSFERET		80,000	80,000	79,180	730	99.0%
PASURITË JOFINANCIARE		709,504	1,324,982	717,717	389,727	54.2%
VUSHTRRI	5,395,254	5,464,469	6,283,046	5,503,445	440,516	87.6%
RROGAT DHE PAGAT	735,264	742,110	744,832	728,407	0	97.8%
MALLRA DHE SHËRBIME	97,600	97,600	111,095	90,479	920	81.4%
SHPENZIMET KOMUNALE	4,600	4,600	5,600	3,350	0	59.8%
PASURITË JOFINANCIARE	78,122	24,455	38,885	38,857	0	99.9%
ZUBIN POTOK	915,586	868,765	900,412	861,094	920	95.6%

Përshkrimi	Rregullorja 2006/61	UA 2007/10	Buxheti Final- SIMFK	Shpenzimet	Zotimet	Progresi
	1	2	3	4	5	6
						7=5/4
		shumat në euro				
RROGAT DHE PAGAT	538,199	543,734	546,506	444,711	0	81.4%
MALLRA DHE SHËRBIME	327,306	255,306	255,306	72,701	22	28.5%
SHPENZIMET KOMUNALE	35,725	35,725	35,725	3,190	492	8.9%
PASURITË JOFINANCIARE	67,245	82,000	82,000	81,664	0	99.6%
ZVEQAN	968,475	916,765	919,537	602,267	514	65.5%
RROGAT DHE PAGAT		6,237,871	6,276,502	6,258,246	129	99.7%
MALLRA DHE SHËRBIME		1,344,943	1,602,101	1,436,682	45,563	89.7%
SHPENZIMET KOMUNALE		367,204	427,779	411,909	10,713	96.3%
SUBVENCIONET DHE TRANSFERET		92,000	92,000	56,049	135	60.9%
PASURITË JOFINANCIARE		1,611,364	1,863,917	1,351,169	139,215	72.5%
GJILAN	9,633,220	9,653,382	10,262,300	9,514,054	195,756	92.7%
RROGAT DHE PAGAT	1,893,802	1,919,282	1,923,768	1,906,702	2,842	99.1%
MALLRA DHE SHËRBIME	331,075	317,575	371,580	316,745	4,589	85.2%
SHPENZIMET KOMUNALE	62,625	62,625	85,311	78,438	429	91.9%
SUBVENCIONET DHE TRANSFERET	21,000	34,500	35,260	32,465	575	92.1%
PASURITË JOFINANCIARE	285,986	544,556	614,303	477,148	56,140	77.7%
KAQANIK	2,594,488	2,878,538	3,030,222	2,811,498	64,576	92.8%
RROGAT DHE PAGAT		3,137,766	3,145,950	3,102,014	73	98.6%
MALLRA DHE SHËRBIME		381,416	504,426	372,728	29,535	73.9%
SHPENZIMET KOMUNALE		110,258	152,721	135,870	1,104	89.0%
SUBVENCIONET DHE TRANSFERET		25,000	25,650	19,452	375	75.8%
PASURITË JOFINANCIARE		307,272	421,312	197,281	187,257	46.8%
KAMENICE	3,883,483	3,961,712	4,250,058	3,827,344	218,344	90.1%
RROGAT DHE PAGAT	436,074	439,862	453,441	413,463	3,885	91.2%
MALLRA DHE SHËRBIME	34,715	61,141	78,236	70,145	1,164	89.7%
SHPENZIMET KOMUNALE	11,500	19,250	21,557	19,176	71	89.0%
SUBVENCIONET DHE TRANSFERET	15,000	15,000	15,000	0	0	0.0%
PASURITË JOFINANCIARE	17,889	61,215	64,215	59,753	116	93.1%
NOVOBERD	515,178	596,468	632,448	562,536	5,236	88.9%
RROGAT DHE PAGAT	790,407	784,051	785,362	753,376	0	95.9%
MALLRA DHE SHËRBIME	115,788	115,788	131,437	122,399	402	93.1%
SHPENZIMET KOMUNALE	32,119	47,119	52,983	52,118	701	98.4%
PASURITË JOFINANCIARE	45,356	180,101	192,221	129,371	62,757	67.3%
SHTERPC	983,670	1,127,059	1,162,002	1,057,264	63,860	91.0%
RROGAT DHE PAGAT	5,509,297	5,586,756	5,704,558	5,604,507	283	98.2%
MALLRA DHE SHËRBIME	1,327,026	1,417,027	1,610,655	1,315,931	9,862	81.7%
SHPENZIMET KOMUNALE	407,243	407,243	445,430	420,332	6,255	94.4%
SUBVENCIONET DHE TRANSFERET	257,000	307,000	312,947	295,723	816	94.5%
PASURITË JOFINANCIARE	1,611,747	1,877,426	2,983,505	2,389,082	113,597	80.1%
FERIZAJ	9,112,313	9,595,452	11,057,096	10,025,575	130,813	90.7%
RROGAT DHE PAGAT	2,884,383	2,921,813	3,004,760	2,949,489	663	98.2%
MALLRA DHE SHËRBIME	546,343	524,343	574,445	478,899	24,796	83.4%
SHPENZIMET KOMUNALE	129,599	151,599	161,599	141,214	6,022	87.4%
SUBVENCIONET DHE TRANSFERET	82,277	82,277	97,289	64,332	295	66.1%
PASURITË JOFINANCIARE	418,089	605,110	716,975	567,090	91,742	79.1%
VITI	4,060,691	4,285,142	4,555,068	4,201,024	123,517	92.2%

Përshkrimi	Rregullorja 2006/61	UA 2007/10	Buxheti Final- SIMFK	Shpenzimet	Zotimet	Progresi
	1	2	3	4	5	6 7=5/4
	shumat në euro					
RROGAT DHE PAGAT	414,136	426,074	425,040	416,349	0	98.0%
MALLRA DHE SHËRBIME	132,426	132,425	130,925	124,031	6,879	94.7%
SHPENZIMET KOMUNALE	27,000	27,000	27,000	23,746	3,254	87.9%
SUBVENCIONET DHE TRANSFERET	8,000	8,000	8,000	7,976	0	99.7%
PASURITË JOFINANCIARE	117,939	120,583	209,144	149,325	1,650	71.4%
HANI I ELEZIT	699,501	714,082	800,109	721,428	11,782	90.2%
Totali i Përgjithshëm	717,473,940	718,306,883	764,272,638	661,208,087	62,176,433	86.5%

ANEKSI 3. Raporti i granteve te përcaktuara të donatorëve 2007

Kodi	Kodi	Projekti	Bartja nga 2006	Korrigjimet e G.J.F	Bartja nga 2006	Pranimet 2007	Pagesat direkte	Interesi	Kthimet	Buxheti	Pagesat 2007	Bilanci për bartje
31	00000	INTERNAL GRANT	74,557 €	-65,935 €	8,622 €					8,622 €		8,622 €
47	00000	NUK PERDORET	39,651 €	-1,052 €	38,599 €	1,547 €			-39,696 €	450 €	0 €	450 €
65	00000	GRANT UNDP	250		250					250		250
31	05020	NDERTIM RR.RAHOVEC	150 €		150 €					150 €	0 €	150 €
31	06182	REK.RR.LOK.BUZOVNIK-BINCE VITI	3 €		3 €					3 €		3 €
31	06376	ASFALTIM.RR.PALLUZH-PASATAS-SE	51,979 €		51,979 €					51,979 €	51,979 €	0 €
31	06412	ASFALTIM.RR.KRYES LISMIRE	1,725 €		1,725 €					1,725 €	868 €	857 €
31	06442	ASFAL.KAZ.H.ZEJNULLAHU.L.PIRE	22,417 €		22,417 €					22,417 €	22,416 €	1 €
31	06443	AS.RR.R.OBRANWA.KA.AT.KATUNISH	60,000 €		60,000 €					60,000 €	60,000 €	0 €
31	06451	NDERR.GYPAVE SHAJKOVIC-PODUJEVE	38,449 €		38,449 €					38,449 €	38,449 €	0 €
31	06453	ASFALTIM.RR.PODUJEVE-LETANC	20,988 €		20,988 €					20,988 €	20,988 €	0 €
31	06465	NDERTIMI I RRUGEVE DHE KANALIZ	3,200 €		3,200 €					3,200 €	0 €	3,200 €
31	06466	NDERT.INFRAS.T.Q.BASHK.LOKALE	3,750 €		3,750 €				-1,650 €	2,100 €	0 €	2,100 €
31	06487	ASFALTIM.RR.KUK	1,600 €		1,600 €	1,900 €				3,500 €	3,500 €	0 €
31	06507	NDRICIMI PUBLIK	3,162 €		3,162 €					3,162 €	3,160 €	2 €
31	06508	NDERT.RR.LOK.REGJ.PAR	17,383 €		17,383 €					17,383 €	17,383 €	0 €
31	06514	PARTICIPIMI ME QYETARE	40,342 €		40,342 €					40,342 €	40,331 €	11 €
31	06554	ASFALTIM.RR.SENOC-PASTASEL	949 €		949 €					949 €	917 €	32 €
72	06560	PROJEKTE TE NDRYSHME PER MINOR	3,600 €		3,600 €	12,398 €				15,998 €	8,781 €	7,218 €
31	06570	NDERT.KANALIZ.MUSHTISHT	50,000 €		50,000 €					50,000 €	44,587 €	5,413 €
31	06574	UJSJELL.JASHTEM.SALLAGRAZHDE	49,000 €		49,000 €					49,000 €	25,000 €	24,000 €
31	06639	ASFALTIM.RR.ISMAIL QEMALI	5,950 €		5,950 €					5,950 €	4,951 €	999 €
31	06642	ASFALTIM.RR.JARINE 134/2	30,000 €		30,000 €	2,400 €				32,400 €	26,729 €	5,671 €
31	06650	ASFALI.RR.DUBOVE NOVOSELLE	60,000 €		60,000 €	35,047 €				95,047 €	89,470 €	5,577 €
31	06652	ASFALTIM.RR.VITOMIRICE REGJ 1	17,327 €		17,327 €	4,750 €				22,077 €	18,551 €	3,526 €
31	06660	ASFALTIM.RR.101/1 DHE 131/2		2,584 €	2,584 €					2,584 €	2,584 €	0 €
31	06670	ASFALTIM.RR.QYTETIT	63,590 €	-6,438 €	57,152 €	2,300 €				59,452 €	43,045 €	16,407 €
31	06688	NDERT.RR.TURIQEFIC-KLLODERNICE	2,050 €		2,050 €					2,050 €	0 €	2,050 €
31	06751	SEWAGE IN MUHAGJ.ROGOQICE	6,323 €		6,323 €					6,323 €	0 €	6,323 €
31	06752	NDERT.SHTATORES AGIM BAJRAMI			0 €	20,000 €				20,000 €	20,000 €	0 €
31	06759	UJESJELLSI LAGJ.MUHAXHEREVE	10,500 €		10,500 €					10,500 €	9,466 €	1,034 €
31	06822	BLERJE AUTOAMBULANCA	11,000 €		11,000 €					11,000 €	11,000 €	0 €
31	06823	BLERJA KARRIGES STOMATOLOGJIKE	12,771 €		12,771 €					12,771 €	12,695 €	76 €
31	06824	PROJEKTET PER BASHKEFINANCIM		6,323 €	6,323 €					6,323 €	0 €	6,323 €
31	06826	ASFALTIM.FSH.BANULLE	42 €		42 €					42 €	0 €	42 €
31	06853	ASF.ROAD.POZHO-KODRALI-RREZAR	259 €		259 €					259 €		259 €
31	06865	NDERT.2ANEK.8KLAS.SHF.L.PRIZ	7,504 €	6,716 €	14,220 €					14,220 €	6,698 €	7,522 €
31	06869	NDERT.KULM.SHF HAXHI ZEKA	6,716 €	-6,716 €	0 €					0 €	0 €	0 €
31	06878	NDERT.RR.AGUSH GJOCI	2,120 €		2,120 €					2,120 €	2,584 €	-464 €
31	06883	ASF.RRUG.VORREZ.JAB.VOGEL			0 €	12,497 €				12,497 €	0 €	12,497 €
31	06901	RENOVIM FASADES	8,005 €		8,005 €					8,005 €	7,261 €	744 €
31	06907	NX.QEN.SHF.L.PRIZRENIT	8,200 €		8,200 €					8,200 €	0 €	8,200 €
31	06921	UJESJELLSI FSH MILLOSHEVE	2,800 €		2,800 €					2,800 €	2,800 €	0 €
36	06949	NDERT.QENDRES KULT.FSH KRUSHEV	22,000 €		22,000 €	15,252 €				37,252 €	37,252 €	0 €
72	06949	NDERT.QENDRES KULT.FSH KRUSHEV				3,852 €			-3,788 €	64 €	0 €	64 €
31	06958	NDERT.KANALIZ.FSH.DOBBERDELAN	51,900 €		51,900 €					51,900 €	51,851 €	49 €
31	06972	KUBEZI.VEND.KANAL.ATMO.RR.NATO	13,264 €		13,264 €					13,264 €	2,329 €	10,935 €
31	06974	BETRON.RR.QENDREN ZEJTARE	1,420 €		1,420 €					1,420 €	1,840 €	-420 €
31	06984	NDERTIMI UJESJ.VRELLA REVUQIT	71,600 €		71,600 €					71,600 €	0 €	71,600 €
31	06990	NDERT.RRUGES.GAXHER-SHAL II	1,830 €		1,830 €				-1,830 €	0 €	0 €	0 €

Kodi	Kodi	Projekti	Korrigjimet e					Pagesat direkte	Interesi	Kthimet	Buxheti	Pagesat 2007	Balanci për bartje
			Bartja nga 2006	G.J.F	Bartja nga 2006	Pranimet 2007							
31	10115	ND.SH.F.ZEKRIJA REXHA-GJAKOVE			0 €	9,000 €				9,000 €	8,800 €	200 €	
31	10289	ASF RRUGES LOKALE VITI SHUSHE			0 €	9,995 €				9,995 €	0 €	9,995 €	
31	60037	UJ FSH RUF RI VI,RIB I V H.V			0 €	27,566 €				27,566 €	27,566 €	0 €	
31	60041	KANALIZIMI NE FSHATIN BUJAN			0 €	27,000 €				27,000 €	21,520 €	5,480 €	
31	60042	ASF RRUG RIB I MADH-ZLLAKUQAN			0 €	22,900 €				22,900 €	22,900 €	0 €	
31	60068	ASF.RR. PREJ MAGJ DERI PENUH			0 €	35,000 €				35,000 €	35,000 €	0 €	
31	60073	ND .RR. TROT. INF. PERC. NE KRY.				81,580 €				81,580 €		81,580 €	
31	60093	ASF I RRUG. RUP. PART BAR.MIL.TRUD D				25,000 €				25,000 €		25,000 €	
31	60141	NDËRTI.RRUGE. PRIZREN-LYBEQEVË			0 €	15,000 €				15,000 €	15,000 €	0 €	
31	60151	NDËRT.RRUGES.'KRUSH E VOGEL'			0 €	65,000 €				65,000 €	65,000 €	0 €	
31	60190	ASFALTIMI I RRUGES DRENOÇ			0 €	16,920 €				16,920 €	0 €	16,920 €	
31	60197	KANALIZIM NË APTERUSHË			0 €	26,475 €				26,475 €	0 €	26,475 €	
31	60199	RREG.I RRUGES PËR ZATRIQ			0 €	25,000 €				25,000 €	0 €	25,000 €	
31	60202	RREG.I RRUG.DESHLE PASHTIKUT			0 €	14,000 €				14,000 €	14,000 €	0 €	
31	60204	RREG.RRU.DHE KAN.QYTET FSHAT			0 €	5,652 €				5,652 €	5,652 €	0 €	
31	60216	ASFAL.RRUGES.SAROSH-PALLUZH			0 €	16,920 €				16,920 €	16,920 €	0 €	
31	60217	REH.RRUG.SUHAREK-PEQAN			0 €	105,000 €				105,000 €	0 €	105,000 €	
31	60241	RRUGA PER TERPEZE	3,600 €		3,600 €	32,400 €				36,000 €	36,000 €	0 €	
31	60246	ASF RR CARALEVE-VERMIC-LLAZIC			0 €	89,650 €				89,650 €	81,038 €	8,612 €	
31	60251	RRUGA BELEG-KODRALI			0 €	20,000 €				20,000 €	20,000 €	0 €	
31	60253	RRUGA GLOGJAN -SHAPTEJ			0 €	15,000 €				15,000 €	15,000 €	0 €	
31	60308	ASFALTIM RR.BUDISALC-RUDICE			0 €	16,600 €				16,600 €	16,600 €	0 €	
31	60309	ASF RRUGES KJEV-CEROVIK	14,000 €		14,000 €					14,000 €	14,000 €	0 €	
31	60310	ASFALTIM RR.POGRAGJE-KERNICE			0 €	11,500 €				11,500 €	11,500 €	0 €	
31	60311	ASFALTIM RR.POTEROE	15,450 €		15,450 €					15,450 €	15,450 €	0 €	
31	60330	ASFALT RR BETEJA E KOSHARES/06			0 €	7,214 €				7,214 €	0 €	7,214 €	
31	60331	ASFALTIM RR.GJERGJ FISHTA/06			0 €	5,149 €				5,149 €	0 €	5,149 €	
31	60356	ASFALTIM RR.AHMET DELIA			0 €	3,000 €				3,000 €	0 €	3,000 €	
31	60360	KOMUNA E MITROVICES				915 €				915 €		915 €	
31	60365	KOMUNA E MITROVICES				526 €				526 €		526 €	
31	60366	KOMUNA E MITROVICES				300 €				300 €		300 €	
31	60368	KOMUNA E MITROVICES				2,200 €				2,200 €		2,200 €	
31	60384	NDERT UJESJELLSIT FSH BROBONIQ			0 €	10,350 €				10,350 €	7,350 €	3,000 €	
31	60391	ASFALTIM RR.BUROJE-AQAREVE			0 €	32,049 €				32,049 €	0 €	32,049 €	
31	60405	ASFALTIM RR.PANTIN-ASHLAN			0 €	65,200 €				65,200 €	64,869 €	331 €	
31	60406	ASFALTIM RR.PANTIN-AKRASHTIC			0 €	37,310 €				37,310 €	0 €	37,310 €	
31	60407	ASFALTIM RR.SAMAD-CECELI-SLLAK			0 €	32,049 €				32,049 €	32,049 €	0 €	
31	60408	ASFALTIM RR.GLLAVOTIN-BIVOLAK			0 €	20,700 €				20,700 €	20,700 €	0 €	
31	60410	ASFALTIM RR.NEN VARREZA QYT			0 €	6,000 €				6,000 €	6,000 €	0 €	
31	60430	ASFALTIMI RR.DOGANAJ-DALLOSH			0 €	10,000 €				10,000 €	2,192 €	7,808 €	
31	60431	ASFALTIMI RR"MIJENI" KACANIK			0 €	1,673 €				1,673 €	1,673 €	0 €	
31	60432	NDERT KANALIZIMIT FSH BOB			0 €	4,902 €				4,902 €	3,913 €	989 €	
31	60436	ASFALTIM RR.FSH.KOXHAJ			0 €	10,824 €				10,824 €	10,824 €	0 €	
31	60447	ASF RR KARAQ POSH KARAQEV EPER			0 €	20,960 €				20,960 €	0 €	20,960 €	
31	60468	ASF RRUG LAGJEN GOGEV NE QYT			0 €	11,970 €				11,970 €	11,970 €	0 €	
31	60469	ASF RRUG K.HETEMI NE QYTET			0 €	3,050 €				3,050 €	0 €	3,050 €	
31	60532	ASF.RR.SYLEJMAN VOKSHI			0 €	13,669 €				13,669 €	13,669 €	0 €	
31	60535	NDERT.KANALIZIMIT BARAN			0 €	19,300 €				19,300 €	0 €	19,300 €	
31	60536	ASFALT.RR.N.BASHA			0 €	1,500 €				1,500 €	1,500 €	0 €	
31	60537	NDERT.TROTUARIT.H.G.DULIA			0 €	5,099 €				5,099 €	0 €	5,099 €	
31	60538	NDERT.KAN.ATMOS ASF.R.F.NOLI			0 €	7,000 €				7,000 €	0 €	7,000 €	
31	60539	ASFALT.RR.MBRETË BARDHYL			0 €	2,850 €				2,850 €	0 €	2,850 €	
31	60540	REKON.RR.Q.MORINA R.HASANI			0 €	5,629 €				5,629 €	0 €	5,629 €	

Kodi	Kodi	Projekti	Korrigjimet e			Pagesat direkte	Interesi	Kthimet	Buxheti	Pagesat 2007	Balanci për bartje
			Bartja nga 2006	G.J.F	Bartja nga 2006						
31	60549	ASF RRUGES SHUPKOVC- KODER			0 €	34,366 €			34,366 €	32,735 €	1,631 €
31	60550	ASF RRUGES SHESHI VJET-RAHOV			0 €	42,532 €			42,532 €	38,502 €	4,030 €
31	60552	RIK.RR.R.ADAVC-JABLLANIC MADHE			0 €	34,500 €			34,500 €	0 €	34,500 €
31	60553	PER RRUG JUSUF GERVALLA PRIZR			0 €	23,000 €			23,000 €	22,204 €	796 €
31	60554	KOM MALISH ASF RRUG KIJ GOLLB			0 €	54,500 €			54,500 €	54,500 €	0 €
72	60561	ANEK RIP SHTEP KULT MUSHTISHT			0 €	6,000 €			6,000 €	5,940 €	60 €
31	60568	NDERT KAN FEKAL KUB L.GURAKUQI			0 €	20,100 €		-8,500 €	11,600 €	9,669 €	1,931 €
31	60570	NDERT RRUG ZHABAR I ULET			0 €	1,312 €			1,312 €	0 €	1,312 €
31	60571	NDERT KUBIZ RRUGES DAN DAROCI			0 €	1,040 €			1,040 €	0 €	1,040 €
31	60572	ASF RRUG LAGJA MINAT STAN TERG			0 €	8,000 €			8,000 €	8,000 €	0 €
31	60574	NDERT.RR.EL.BET'MBRETII PIRRO'			0 €	6,200 €			6,200 €	4,200 €	2,000 €
31	60576	PAR QYT NDR ELEK ARIA ILIR MIT			0 €	300 €			300 €	0 €	300 €
31	60577	URBANIZ PARTIC KOM GLLOGOVC			0 €	990 €			990 €	0 €	990 €
31	60579	ASF RRUG LACAJVE FSH DRENOÇ			0 €	29,940 €			29,940 €	29,940 €	0 €
	60581	ASF RRUG MULLA IDRIZ POLACI- MIT				950 €			950 €		950 €
31	60583	ASFALT.RR.ANTON CETA F.KOSOVE			0 €	3,959 €			3,959 €	3,959 €	0 €
31	60585	ASFALT.R.LEKE DUKAGJINI			0 €	9,769 €			9,769 €	9,769 €	0 €
31	60586	ASF RRUG FSH VELEKINC-GJILAN			0 €	20,000 €			20,000 €	0 €	20,000 €
31	60589	ASF RRUG VLLEZ FRASH F.KOSOVE			0 €	3,450 €			3,450 €	3,450 €	0 €
31	60591	ASF RRUG BEDRI PEJANI ONUFRI			0 €	8,000 €			8,000 €	8,000 €	0 €
31	60592	ASFALT.RR.HASAN PRISHTIN.PODUJ			0 €	15,800 €			15,800 €	15,800 €	0 €
31	60597	AS I RR.SIBOVC I POSH.SIB I EP			0 €	52,995 €			52,995 €	42,029 €	10,966 €
31	60598	AS.I RRU.GLLOGJA RAME BUGUJEV			0 €	1,000 €			1,000 €	1,000 €	0 €
31	60599	AS.I RR VLLAZRIT GERVALLA			0 €	3,000 €			3,000 €	3,000 €	0 €
31	60604	ASF RRUG LAGJ HOXHAI BREZNIC			0 €	12,000 €			12,000 €	12,000 €	0 €
31	60605	ASF RRUGES NE FSH PERLEPNICE			0 €	13,500 €			13,500 €	0 €	13,500 €
31	60609	ASFALT.RR.LIPIAN-KRAIQ FAZA I			0 €	21,600 €			21,600 €	0 €	21,600 €
31	60612	NDERTIMI RRUGES TAHIR ZAJMI			0 €	6,249 €			6,249 €	3,074 €	3,175 €
31	60613	NDERT RRUG NE KABASH TE HASIT			0 €	51,000 €			51,000 €	50,959 €	41 €
31	60614	NDERT RRUGES NE DOBRUSHE			0 €	46,000 €			46,000 €	46,000 €	0 €
31	60615	NDER MAGJIS PZ-KUKES POSLISHTE			0 €	24,000 €			24,000 €	24,000 €	0 €
31	60616	ASFA.RR.SPEQEL-LLADOVC			0 €	21,000 €			21,000 €	0 €	21,000 €
31	60617	ASFALT RRUGES LIPIAN -KONJUH			0 €	37,000 €			37,000 €	0 €	37,000 €
31	60620	NDER RRUG LAGJ HAZERAJ NISHEVC		20,000 €	20,000 €	28,450 €			48,450 €	48,450 €	0 €
31	60621	NDRIQ.PUBL.G.BOJAXHIU, Q.QENAJ			0 €	1,000 €			1,000 €	1,000 €	0 €
31	60622	NDRIQ.PUB.RR.M.KARAVIDAJ.H.TAH			0 €	769 €			769 €	769 €	0 €
31	60623	NDRIQ.PUBL.TEXHAMAJA KORISHE			0 €	309 €			309 €	249 €	60 €
31	60624	NDRIQ.PUBL.L'DUHI KORISHE			0 €	521 €			521 €	520 €	1 €
31	60625	NDRIQ.PUBL.F.GORNJE SELO			0 €	1,300 €			1,300 €	1,297 €	3 €
31	60626	NDERT RRUGES NE FSHATIN KOBAJ			0 €	60,000 €			60,000 €	59,955 €	45 €
31	60627	ASF RRUG BELLANIC-NGUCAT			0 €	95,299 €			95,299 €	76,247 €	19,052 €
31	60628	ASF RRUG VRAN BROL -LLUG KOS			0 €	126,885 €			126,885 €	0 €	126,885 €
31	60629	ASF RRUG LOK GJON MAZREK GORO			0 €	20,000 €			20,000 €	20,000 €	0 €
31	60630	NDERT UJSJELL FSH REQAN			0 €	4,000 €			4,000 €	4,000 €	0 €
31	60631	RRJ KANAL FLAKA I LIRISE F.K			0 €	2,000 €			2,000 €	0 €	2,000 €
31	60632	ASF RRUGES NE FSH DOBERDOL			0 €	15,000 €			15,000 €	15,000 €	0 €
31	60633	ND RRUG VERAT E LLUKES ARBANE			0 €	15,399 €			15,399 €	15,399 €	0 €
31	60634	ND RRUGES LUBINJE E EPERME			0 €	17,499 €			17,499 €	0 €	17,499 €
31	60638	RIND RRUGES STUBLLA PODUJEVE			0 €	12,640 €			12,640 €	12,640 €	0 €
31	60672	KOMUNA E MITROVICES				353 €			353 €		353 €
31	60674	NDERT.RR.R.DURMISHI			0 €	5,315 €			5,315 €	0 €	5,315 €
31	60676	KOMUNA E MITROVICES				2,067 €			2,067 €		2,067 €
31	60685	KOMUNA E MITROVICES				1,424 €			1,424 €		1,424 €
31	60687	NDERTIMI.RR.SELIM.BEGU			0 €	2,527 €			2,527 €	0 €	2,527 €
31	60688	NDERTIMI.RR.KRUJA			0 €	1,885 €			1,885 €	1,885 €	0 €
31	60689	KOMUNA E MITROVICES				800 €			800 €		800 €

Kodi	Kodi	Projekti	Korrigjimet e				Pagesat		Interesi	Kthimet	Buxheti	Pagesat 2007	Balanci për bartje
			Bartja nga 2006	G.J.F	Bartja nga 2006	Pranimet 2007	direkte						
31	60692	NDERTIMI.RR.A.AGAJ			0 €	11,445 €				11,445 €	11,445 €	0 €	
31	60694	NDERTIMI.RR.ZHABAR			0 €	4,850 €				4,850 €	4,510 €	340 €	
31	60698	KOMUNA E MITROVICES				2,000 €				2,000 €		2,000 €	
31	60715	ASFALTIMI.RR.FSH.STAGOVE			0 €	60,000 €				60,000 €	0 €	60,000 €	
31	60718	NDERT.RR.MIGJENI-FAZA2			0 €	5,208 €				5,208 €	0 €	5,208 €	
31	60737	ASF.RR.VERBAN-GJYLEK-RADIV			0 €	90,000 €				90,000 €	0 €	90,000 €	
31	60750	ASF RRUGES SHOTA GALICA			0 €	10,000 €				10,000 €	0 €	10,000 €	
31	60757	ASF RRUG NE FSH KONUSHEVC			0 €	20,100 €				20,100 €	0 €	20,100 €	
31	60765	ASFALTIMI I RRUG.SFEQEL-DUMOSH			0 €	42,000 €				42,000 €	0 €	42,000 €	
31	60779	ND KAN UJR ZEZA RRUG JANINA			0 €	12,000 €				12,000 €	12,000 €	0 €	
31	60780	ND KAN UJR ZEZA LAGJ VRESHTA			0 €	2,500 €				2,500 €	2,251 €	249 €	
31	60781	ND KAN UJR ZEZA RRUG DURRSI			0 €	8,001 €				8,001 €	7,000 €	1,001 €	
31	60782	LEND NDRIQIM PUBLIK FSH.ATMAXHE				2,499 €				2,499 €		2,499 €	
31	60783	ND ME ELEM BETONI RRUG FLAMURI			0 €	4,500 €				4,500 €	4,500 €	0 €	
31	60784	ND ME EL BET RRUG TH.GERMENJI			0 €	6,200 €				6,200 €	6,200 €	0 €	
31	60785	ND ME EL BET RRUG M.KRAJA			0 €	14,257 €				14,257 €	0 €	14,257 €	
31	60787	ASF RRUG NE LIVOQ I POSHTEM			0 €	4,000 €				4,000 €	0 €	4,000 €	
31	60788	ASF RRUG NE FSH CAPAR			0 €	30,000 €				30,000 €	0 €	30,000 €	
31	60789	ASF RR LAGJ N.OSMANI B.ISUFI			0 €	15,000 €				15,000 €	0 €	15,000 €	
31	60796	ASF RRUG NE FSH VRAGOLI			0 €	7,000 €				7,000 €	0 €	7,000 €	
31	60804	ASF KUBZ RRUG FSHATI KOPRE			0 €	20,000 €				20,000 €	0 €	20,000 €	
31	60805	ASF RRUGES NE FSH TOPANIC			0 €	78,000 €				78,000 €	0 €	78,000 €	
31	60806	KOMUNA E KAMENICES				9,500 €				9,500 €		9,500 €	
31	60816	KUB KANAL ATM RRUG KALAJA				5,150 €				5,150 €		5,150 €	
31	60817	KUBZ RRUG LIDHJA EPRIZRENIT				1,600 €				1,600 €		1,600 €	
31	60818	KUBZ RRUG HAJRUSH ELEZAJ				6,816 €				6,816 €		6,816 €	
31	60827	ND ME ELEM BET FSH HOQ E QYT			0 €	29,999 €				29,999 €	0 €	29,999 €	
31	60828	ND ME ELE BETONI RRUG NENE TER			0 €	9,299 €				9,299 €	0 €	9,299 €	
31	60830	PRIZ.KOM.DON.BRENDSH.NDERT.XH			0 €	1,849 €				1,849 €	0 €	1,849 €	
31	61504	REZER.WATER LAGJ.BYTYQI-ARLLAT	3,050 €		3,050 €					3,050 €		3,050 €	
31	61528	ASFALT RRUGES NE FSH KALIQAN	59,455 €		59,455 €	538 €				59,993 €	59,993 €	0 €	
31	61533	RRUGA E BALAJVE STRELLC	30,000 €		30,000 €					30,000 €	29,997 €	3 €	
31	61534	K.PODUJ AS.R.BAJQIN DOBRAT	67,160 €		67,160 €					67,160 €	67,160 €	0 €	
31	61546	KUB ALIPASHGUSIA XHELAPIREVA	11,719 €		11,719 €					11,719 €	7,049 €	4,670 €	
31	61547	KUB RR.SALI UKELLA	8,808 €		8,808 €					8,808 €	4,572 €	4,236 €	
31	61548	KUB.RR. E. VILLSON			0 €	6,350 €				6,350 €	1,401 €	4,949 €	
31	61549	KUB RR.XHEMAJL FETAHAJ	2,369 €		2,369 €					2,369 €	2,255 €	114 €	
31	61550	KUB.RRUGS BEGE MALIQI	4,003 €		4,003 €					4,003 €	1,161 €	2,842 €	
31	61551	KUB.RRUGA FILIP SHIROKA	4,744 €		4,744 €					4,744 €	1,700 €	3,044 €	
31	61555	UJS FSH.QYSHK LAGJA DEQNAVE	3,705 €		3,705 €					3,705 €	3,705 €	0 €	
31	61584	ASF RR NE FSHATIN STUDIME	26,999 €		26,999 €					26,999 €	26,999 €	1 €	
31	61586	ASF RRUG LIDHJA E LEZHES	11,999 €		11,999 €					11,999 €	11,998 €	1 €	
31	61596	ASF RRUGES L.SURDULLI			0 €	10,000 €				10,000 €	10,000 €	0 €	
31	61597	KUBIZIM I RRUGES RASHID GORANI			0 €	6,882 €				6,882 €	0 €	6,882 €	
31	61616	ASFALT.RR.FSH.LELETIQ			0 €	5,645 €				5,645 €	3,796 €	1,849 €	
31	61626	ASF.RR.PRAPAQAN-LUKE E POSHT			0 €	30,000 €				30,000 €	30,000 €	0 €	
31	61627	ASF.RR.LAGJA.HAJRIZ."STRELLC"			0 €	8,000 €				8,000 €	7,990 €	10 €	
31	61628	ASF.RR.HAKLAJ-TAHIRSY-ISNIQ			0 €	28,000 €				28,000 €	27,863 €	138 €	
31	61629	ASF.RR.MUSHKOLAJ-DEQAN			0 €	2,020 €				2,020 €	1,992 €	28 €	
31	61631	ASF.RR.LLUK.EPERME TE SHKOLLA			0 €	21,000 €				21,000 €	21,000 €	0 €	
31	61649	ASF RUUGES SHITARIC.SIQEV			0 €	3,500 €				3,500 €	0 €	3,500 €	
31	61651	KANALIZIMI RR.ISA BOLETINI			0 €	4,050 €				4,050 €	4,050 €	0 €	
31	61653	ASFALTIMI.RR.FSH.RASATAVIC			0 €	20,002 €				20,002 €	20,000 €	2 €	
90	90001	WHO PER KOM MITROV SHF.MIGJENI			0 €	29,585 €				29,585 €	29,584 €	1 €	
90	90002	WHO KOM MITR SH.F BEDRI GJINA			0 €	29,913 €				29,913 €	29,887 €	26 €	
33/35	93001	PROJECT FOR ENERGY DEVELOPMENT	450 €		450 €					450 €		450 €	

		Korrigjimet e										
Kodi	Kodi	Projekti	Bartja nga 2006	G.J.F	Bartja nga 2006	Pranimet 2007	Pagesat direkte	Interesi	Kthimet	Buxheti	Pagesat 2007	Bilanci për bartje
31	93107	DONIMI REAL.KAMER.PROF.TMK	184 €		184 €					184 €	0 €	184 €
31	93113	KOM.KLINE-ASF.RR.FSHATI	17,300 €		17,300 €					17,300 €	17,300 €	0 €
31	93114	KK.VUSHTRRI-ND.KA.RR.SH	4,133 €		4,133 €					4,133 €	0 €	4,133 €
31	93115	NDERT.SHTEPI.TE VETERAN.LUFTES			0 €	132,729 €				132,729 €	132,729 €	0 €
31	93116	KOM.KLINES-RIP.RRUGES JASHANIC	1,000 €		1,000 €					1,000 €	979 €	21 €
31	93118	MITROVICA NDERTIMI IUJSJELLSIT KQIQ		15,024 €	15,024 €					15,024 €	15,024 €	0 €
31	93117	MTI-AGJENC.PER PROMOV.INVESTIM	30 €							0 €		0 €
31	93119	DONAC NGA RTK MEDIAT KOM KOS			0 €	170,210 €				170,210 €	0 €	170,210 €
36	93601	NDERT.BASHKESIS ZHVILL.LOKAL	805 €		805 €					805 €	0 €	805 €
36	93602	DON CARIT ZVICERAN-DRAGASH			0 €	1,200 €				1,200 €	1,199 €	1 €
40	94001	EMIRATET BASHK.ARABE-PUDUJEVE	35,555 €		35,555 €					35,555 €	35,555 €	0 €
41	94101	WB-SOCIAL PROTECTION PROJ.	124,423 €		124,423 €			398 €	-112,821 €	12,000 €	12,000 €	0 €
41	94102	WB-EDUCATION IMPROVEMT	307,335 €		307,335 €					307,335 €	307,132 €	203 €
41	94103	WB GRANT-ENERGY SECTOR	7,874 €		7,874 €					7,874 €		7,874 €
41	94104	ICU-MEF AND BPK TRAININGS	96,505 €		96,505 €					96,505 €	83,165 €	13,340 €
41	94105	ICU-MEF AND BPK TRAININGS	7,833 €		7,833 €					7,833 €	0 €	7,833 €
41	94106	WB-COMMUNITY DEVELOP. FUND II	1,971 €	-1,622 €	349 €	242,659 €	94,645 €		-349 €	337,304 €	337,304 €	0 €
41	94107	ICU-MEF AND BPK TRAININGS	401,496 €		401,496 €					401,496 €	130,427 €	271,069 €
41	94108	BB- SEKTORI ENERGIJE AS.T.III		7,490 €	7,490 €	6,555 €	1,178,355 €			1,192,400 €	1,180,555 €	11,845 €
41	94109	WB PUBLIC EXPEND MANAGEMENT	-21,021 €		-21,021 €	454,051 €	1,174,186 €			1,607,217 €	1,620,429 €	-13,213 €
41	94110	WB BUSINESS ENVIRON.ASSISTANCE	-332,725 €		-332,725 €	354,468 €	145,881 €			167,623 €	187,237 €	-19,614 €
41	94112	BANKA BOTRORE LPTAP PER MEM			0 €	109,797 €	336,997 €			446,794 €	538,593 €	-91,799 €
41	94113	BB GRUPI SHPEZEVE AGJ VET KOS			0 €					0 €	56,158 €	-56,158 €
41	94114	BB AKM-KEK ENERG SEC LAND REC			0 €	131,173 €	162,500 €			293,673 €	293,673 €	0 €
41	94120	WB-ZHVILLIMI RINISË NË KOSOVË	557,716 €		557,716 €					557,716 €	298,930 €	258,786 €
43	94301	FOR OMBUSPERSON-AUSTRIA	2,460 €		2,460 €	4,000 €				6,460 €	6,311 €	150 €
43	94302	MASHT UNIVERSITETI AUSTRIAN DA			0 €	2,025 €				2,025 €	0 €	2,025 €
44	94401	UK-MISSING PERSON FORENSIC	2,343 €		2,343 €					2,343 €	0 €	2,343 €
44	94403	UK-MUNICIP.NOVO BRD LANG CLASS	6 €		6 €					6 €		6 €
44	94406	KPC-ANTI CRIME	41 €		41 €					41 €		41 €
44	94407	UK-MUNI.NOVO BERD MULTI ETHNIC	28,704 €		28,704 €					28,704 €	28,000 €	704 €
44	94409	QEV.BRITAN-ZYRA ADMIN.GJYGI	6,394 €		6,394 €					6,394 €	6,392 €	2 €
44	94410	UK-REG. DREJTAT PRONESORE-AKP			0 €	500,000 €				500,000 €	500,000 €	0 €
44	94411	QEV.BRITANEZE PER OMPF			0 €	212,714 €				212,714 €	49,542 €	163,172 €
44	94412	QEVERIA BRIT PER KK GJILAN			0 €	150,000 €				150,000 €	145,726 €	4,274 €
44	94413	QEVERIA BRIT PER KK LIPJAN			0 €	120,000 €				120,000 €	50,035 €	69,965 €
45	94501	CAN-HOUS PROPER MEDIA CAMpSRB	9,380 €		9,380 €					9,380 €	0 €	9,380 €
46	94601	SAVE CHILDREN-FUSHE KOSOVE			0 €	2,075 €				2,075 €	2,075 €	0 €
47	94700	DANISH HOLMLESS SHELTERS	130,985 €		130,985 €					130,985 €	0 €	130,985 €
47	94701	DAN-LAB SOC.VOCATIONAL TRAININ	21,576 €		21,576 €					21,576 €	0 €	21,576 €
47	94702	V.T.C.ZH-MIN OF LABOR AND SW	5 €		5 €					5 €		5 €
47	94703	DANISH-MINORITY COMMUN IN KOS	64,323 €		64,323 €				-59,987 €	4,336 €	0 €	4,336 €
47	94707	DANISH GOVERNMENT	4,985 €		4,985 €					4,985 €		4,985 €
47	94708	DANISH REFUGE COUNCIL			0 €	7,658 €				7,658 €	7,658 €	0 €
48	94801	REP.SYS.HEAT.SCH.MITROVICA	22,441 €		22,441 €					22,441 €	0 €	22,441 €
48	94802	DUTCH-LIPJAN CORRECTI.FACILITY	2,862 €		2,862 €					2,862 €	0 €	2,862 €
48	94803	DUTCH GRAND FOR TREPÇA DTI	157,954 €		157,954 €				-156,942 €	1,012 €	1,010 €	2 €
49	94901	EU-UNIVER.TRAN.TERR.CRIM.ORG	6,637 €		6,637 €	3,826 €				10,463 €	5,800 €	4,663 €
49	94902	EU PËR ZYREN E KOORDI.TMK-se	113,223 €		113,223 €	184,000 €				297,223 €	292,375 €	4,849 €
50	95001	FOR OMBUSPERSON-FINNISH	22,013 €		22,013 €					22,013 €	14,734 €	7,279 €
50	95002	GRAND-MUNICIPALITY ZUBIN POTOK	118 €		118 €					118 €		118 €
51	95101	MULTI-KPC SUPPORT	336,172 €		336,172 €					336,172 €	40,914 €	295,257 €

Kodi	Kodi	Projekti	Korrigjimet e			Pagesat		Interesi	Kthimet	Buxheti	Pagesat 2007	Balanci për bartje
			Bartja nga 2006	G.J.F	Bartja nga 2006	Pranimet 2007	direkte					
51	95102	FRENCH-MINORITY RELIEF PROJECT	1,329 €		1,329 €					1,329 €	0 €	1,329 €
52	95201	GERMAN FOR MINORITIES (of 9M)	34,380 €		34,380 €					34,380 €	0 €	34,380 €
52	95202	GERM-HOUSING PROJECT (of 5M)	17,900 €		17,900 €					17,900 €	0 €	17,900 €
52	95203	GERMAN-MINORITIES (of 5M)	20,760 €		20,760 €					20,760 €	0 €	20,760 €
52	95204	G-PUBLIC SERVIC/KOSOVN(of 5M)	30,241 €		30,241 €					30,241 €	0 €	30,241 €
52	95205	G-LABOUR AND EMPLOYMENT(of 5M)	503 €		503 €					503 €	0 €	503 €
52	95206	GRM GR(5M) IPSTG/TRZ	12,219 €		12,219 €					12,219 €	0 €	12,219 €
52	95207		327 €		327 €					327 €	0 €	327 €
52	95208	GERMAN-WOMEN EMPOWERMENT	1,043 €		1,043 €					1,043 €	0 €	1,043 €
52	95209	GERM-OLD PEOPLE'S HOME PRISHTI	12,102 €		12,102 €				-12,102 €	0 €	0 €	0 €
52	95210	GERMAN GOV FOR KOÇB	11,648 €		11,648 €					11,648 €	0 €	11,648 €
52	95211	OTHERS-DSRSG-CA MINORITY PEJ	36,224 €		36,224 €					36,224 €	0 €	36,224 €
52	95212	GR.GJER.GMNT PER POLIC.KOSOV.	113 €		113 €					113 €	0 €	113 €
52	95214	GRAND GJERMAN-LABO.UNIVERZITAR	44,738 €		44,738 €					44,738 €	0 €	44,738 €
52	95216	QEV.GJERMANE-LAGJEN E ROMEVE	50,000 €		50,000 €					50,000 €	49,278 €	722 €
52	95217	QEV.GJERMANE-LAGJEN E BOSHNAK	50,000 €		50,000 €					50,000 €	49,978 €	22 €
52	95218	GRANT QEV.GJERMANE-LEPOSAVIQ			0 €	200,000 €				200,000 €	193,225 €	6,775 €
52	95219	K.MITROV.GJERM.INFRASTRUK.			0 €	24,000 €				24,000 €	0 €	24,000 €
52	95220	KOSOVO PROPERTY AGENCY			0 €	250,000 €				250,000 €	0 €	250,000 €
53	95301	GRANT IRISH	78 €		78 €					78 €	0 €	78 €
53	95302	NETHERL-SUMMER UNIVERSITY	648 €		648 €					648 €	0 €	648 €
54	95401	MISSIONE ACRO-TREPCA	1 €		1 €					1 €	0 €	1 €
54	95402	ITALIAN-COMMUNITY AFFAIR-DSRSG	269,080 €		269,080 €					269,080 €	269,080 €	0 €
54	95403	ILO-LABOUR AND SOCIAL WELFARE	115 €		115 €					115 €	0 €	115 €
54	95404		25 €		25 €					25 €	0 €	25 €
54	95405	QENDRA KLINIKE SPITALORE	31,356 €		31,356 €					31,356 €	0 €	31,356 €
54	95406	ITALI-MIN.ARSIMIT-UNIVERSITETI	21,049 €		21,049 €					21,049 €	20,740 €	309 €
54	95407	ITALI-GJAKO.SH.F.ZEF LUSH MARK	1,092 €		1,092 €	5,651 €				6,743 €	4,964 €	1,779 €
56	95601	LUXEM-PRIZ WATER SEWAGE ROMA	845 €		845 €					845 €	845 €	0 €
57	95701	NORWEY FOR TEMPORARY	2,130 €		2,130 €					2,130 €	0 €	2,130 €
57	95702	NORW-PRISON SERVIC QUICK BUILD	36,462 €		36,462 €					36,462 €	0 €	36,462 €
57	95703	GR.NORVEGJIEZ- BANIM&PRONË	1 €		1 €					1 €	0 €	1 €
57	95704	NORWAY-QUICK BUILD PENAL COURT	399,985 €		399,985 €					399,985 €	0 €	399,985 €
57	95705	FOR OMBUSPERSON - NORWAY	16,541 €		16,541 €					16,541 €	218 €	16,323 €
57	95706	FOR OMBUSPERSON - NORWAY	28,421 €		28,421 €					28,421 €	570 €	27,851 €
57	95707	KOMUNA E LIPJANIT	6,000 €		6,000 €					6,000 €	5,464 €	536 €
57	95708	NORWAY GRANT PR.REG.WATER MIR.	132,594 €		132,594 €					132,594 €	94,182 €	38,412 €
57	95709	NORVEGJI-PERKRAH.AKTIV.OMBUDSP	61,384 €		61,384 €					61,384 €	36,347 €	25,036 €
57	95710	DON. QEV.NORVEXHE. AKM UJS PR			0 €	624,799 €				624,799 €	0 €	624,799 €
57	95711	QEVER NORVEGI PER ASF TROTUAR			0 €	72,784 €				72,784 €	0 €	72,784 €
57	95712	SHERBIMI POLICOR I KOSOVES			0 €	29,804 €				29,804 €	0 €	29,804 €
57	95713	KOSOVO PROPERTY AGENCY			0 €	186,335 €				186,335 €	0 €	186,335 €
61	96101	SWISS-TEMPORARY COMMU	55 €		55 €					55 €	0 €	55 €
61	96102	SWISS-CARS SOC.WELFAR	6,020 €		6,020 €					6,020 €	0 €	6,020 €
61	96103	SWISS-DUBRAVA PRISON	400 €		400 €					400 €	0 €	400 €
61	96104		111,087 €		111,087 €					111,087 €	0 €	111,087 €
61	96106	QENDRA E GJENEVE'S -DCAF	8,000 €		8,000 €	9,600 €				17,600 €	6,650 €	10,950 €
61	96107	DONACION NGA ZVICRA PER AKP	376,071 €		376,071 €	238,326 €				614,397 €	614,397 €	0 €
61	96108	COHRE-ZVICRA PER AKP	2,330 €		2,330 €					2,330 €	1,157 €	1,173 €
62	96201	SWEDISH-CFA FREEBALANCE PROJ	54,278 €		54,278 €					0 €	0 €	0 €
62	96202	GRANT SWEDISH	271 €		271 €					271 €	0 €	271 €
63	96301	FOR AMBUSPERSON - TURKEY	8,868 €		8,868 €					8,868 €	2,382 €	6,486 €
64	96402	UAE-OSPITAL OF VUSHTRRI MUNIC	4,919 €		4,919 €					4,919 €	4,918 €	1 €
65	96501	UNDP-LAB.SOC.WELF.EMPLOYMENT	3,752 €		3,752 €					0 €	0 €	0 €
65	96502	UNDP-RAPID RESP RETURN FACILIT	1 €		1 €					1 €	0 €	1 €
65	96503	UNDP-HEALTH EDUCATION PRIZREN	0 €		0 €					0 €	0 €	0 €

Kodi	Kodi	Projekti	Korrigjimet e				Pagesat				
			Bartja nga 2006	G.J.F	Bartja nga 2006	Pranimet 2007	direkte	Interesi	Kthimet	Buxheti	Pagesat 2007
65	96504	GRANT UNDP FOR K E ISTOGUT	526 €		526 €				526 €		526 €
65	96505	GRA FROM UNDP FOR K E NOVVO BERD	15 €		15 €				15 €		15 €
65	96507	UNDP-MULTIETHNICSH BABLAK FER	2,045 €		2,045 €			-1,059 €	986 €	986 €	0 €
65	96508	UNDP GR.FOR ISTOG	124 €		124 €				124 €		124 €
65	96509	GRANT UNDP-PEJA MUNICIPALITY	2,161 €		2,161 €				2,161 €		2,161 €
65	96510	65-UNDP KOMUNA E KLINES	46,061 €		46,061 €				46,061 €	46,059 €	1 €
65	96511	GRAND UNDP-KOMUNA ISTOG	1,989 €		1,989 €			-1,766 €	223 €	0 €	223 €
65	96512	UNDP-NDIHM QEVERIS PER KTHIM	2,595 €		2,595 €			-396 €	2,199 €	2,199 €	0 €
65	96514	UNDP-REHABIL.FOR SCHOOL FER	2,650 €		2,650 €				2,650 €	1,110 €	1,540 €
65	96515	UNDP-CLEANING FSH.PLEMETIN	423 €		423 €				423 €		423 €
65	96517	UNDP-SCHEME DEV.SHTERPCE MUNIC.	318 €		318 €				318 €		318 €
65	96521	UNDP-SKENDERAJ MUNICIPALITY	2 €		2 €				2 €		2 €
65	96523	K.FERIZAJ-ASIS.PER TE KTHYERIT	64,000 €		64,000 €	116,178 €			180,178 €	179,511 €	667 €
65	96525	UNDP_UNIFEM-SHPK	13,080 €		13,080 €				13,080 €	3,432 €	9,648 €
65	96526	UNDP NDERTIMI URES GJAKOVE	3,000 €		3,000 €				3,000 €	0 €	3,000 €
65	96527	UNDP PER SPARK-IR PER K.KLINE	0 €		0 €	12,354 €			12,354 €	12,354 €	0 €
65	96528	UNDP-K. MITROVIC ARS PARASHK	0 €		0 €	8,239 €			8,239 €	8,238 €	1 €
65	96529	UNDP-JA PER SPARK PER RAHOVEC	0 €		0 €	6,489 €			6,489 €	6,489 €	0 €
65	96530	UNDP PER SPARK KOM KAMENICE	0 €		0 €	8,217 €			8,217 €	8,216 €	1 €
65	96531	UNDP SPARK-IR KOM PRISHTINES	0 €		0 €	13,376 €			13,376 €	13,376 €	0 €
65	96532	UNDP ZYREN E KRYEM PER TRAJNIM	0 €		0 €	8,800 €			8,800 €	8,800 €	0 €
65	96533	DON UNDP GJILAN KTHIMI I ROMVE	0 €		0 €	279,204 €			279,204 €	242,950 €	36,254 €
65	96534	UNDP-SPARK PER KOM E KLINES	0 €		0 €	423,493 €			423,493 €	320,331 €	103,161 €
65	96535	DONACION UNDP KK FUSHE KOSOVE	0 €		0 €	90,066 €			90,066 €	87,431 €	2,635 €
65	96536	DONAC UNDP KK PEJE KTH MIN	0 €		0 €	10,182 €			10,182 €	6,741 €	3,441 €
65	96537	DON UNDP KOM RAHOV KTH MINORIT	0 €		0 €	2,781 €			2,781 €	2,490 €	291 €
65	96538	DONAC UNDP KOM PRIZ MBESHT KOM	0 €		0 €	7,176 €			7,176 €	7,174 €	2 €
65	96539	DONAC UNDP INST GJYQES KOSOVES	0 €		0 €	3,203 €			3,203 €	2,441 €	762 €
65	96540	UNDP-SPARK-IR PER KOM E ISTOG	0 €		0 €	15,407 €			15,407 €	14,937 €	470 €
65	96541	UNDP KLINE-SPARK	0 €		0 €	313,467 €			313,467 €	145,408 €	168,059 €
65	96542	UNDP FERIZAJ SPARK 001	0 €		0 €	204,079 €			204,079 €	4,559 €	199,520 €
65	96543	UNDP-SPARK-IR KOM OBILIQ	0 €		0 €	10,094 €			10,094 €	6,460 €	3,634 €
65	96544	UNDP-SPARK-IR KOM DRAGASH	0 €		0 €	10,815 €			10,815 €	0 €	10,815 €
65	96545	KOMUNA NOVO BERD DONAC UNDP	0 €		0 €	5,768 €			5,768 €	0 €	5,768 €
65	96546	MITROVIC(KTHIM KOMUNITET)-UNDP	0 €		0 €	10,815 €			10,815 €	0 €	10,815 €
65	96547	UNDP REH NDERT KRYQ KUQ KLINE	0 €		0 €	11,536 €			11,536 €	0 €	11,536 €
65	96548	KOMUNA E FERIZAJIT	0 €		0 €	61,000 €			61,000 €		61,000 €
65	96549	KOMUNA E PRIZRENIT	0 €		0 €	61,000 €			61,000 €		61,000 €
68	96802	UNICEF- ADU CURRICULUM DEVELOP	0 €		0 €	13,206 €			13,206 €	12,402 €	804 €
68	96806	UNICEF-GIRLS WOMEN'S LITERACY	39,114 €		39,114 €	27,764 €			66,878 €	46,652 €	20,226 €
68	96809	UNICEF-LIFE SKILLS BASED EDU	9,693 €		9,693 €	9,852 €			19,545 €	18,253 €	1,293 €
68	96810	UNICEF-ZYRA E KRYEMINISTRIT	6,000 €		6,000 €				6,000 €	4,861 €	1,139 €
68	96811	GRANT MINISTRY OF CULTURE	5,000 €		5,000 €				5,000 €		5,000 €
68	96812	UNICEF-INST.KOMB.SHEND.PUB.KOS	1,900 €		1,900 €				1,900 €	1,900 €	0 €
68	96813	UNICEF-INS KOMB SHEND PUBLIK	81 €		81 €	16,847 €			16,928 €	16,847 €	81 €
68	96814	UNICEF-MIN KULT RINIS SPORT	0 €		0 €	16,220 €			16,220 €	4,250 €	11,970 €
68	96815	UN UNIV PR JUVE JUST CHIL RIHT	0 €		0 €	7,295 €			7,295 €	7,060 €	235 €
68	96816	INSTITUTI GJYQESOR I KOSOVES	0 €		0 €	2,000 €			2,000 €	0 €	2,000 €
69	96901	MULTI-CIVIL REGISTRATION	481,264 €		481,264 €				481,264 €	46,372 €	434,892 €
69	96902	US-CRIMINAL INTELEGENC UNIT	87,276 €		87,276 €				87,276 €	55,694 €	31,582 €
69	96903	GR.SWISS-NON RESIDENTIAL AFFAIRS	1,794 €		1,794 €				1,794 €		1,794 €
69	96904		8,907 €		8,907 €				8,907 €		8,907 €
69	96905		712,516 €		712,516 €				712,516 €		712,516 €
69	96906	US- SUPPORT TO KPS	4,665 €		4,665 €	13,976 €			18,641 €	14,176 €	4,465 €

Kodi	Kodi	Projekti	Korrigjimet e				Pagesat			Bilanci për		
			Bartja nga 2006	G.J.F	Bartja nga 2006	Pranimet 2007	direkte	Interesi	Kthimet	Buxheti	Pagesat 2007	bartje
69	96907	USA GRANT FOR DRE.BANIM.PRO.	12,252 €		12,252 €					12,252 €		12,252 €
69	96908		7,253 €		7,253 €					7,253 €		7,253 €
69	96910	US-JUSTICE STAFFING REQUIREM.	309 €		309 €					309 €		309 €
69	96913	USA-PËR AKP-SHPENZ. O	0 €		0 €					0 €	0 €	0 €
69	96914	USA-MUNI.MITROVICA CLEAN CITY	6,407 €		6,407 €					6,407 €	6,407 €	0 €
69	96915	NDIHME KOMUNITETIT OBILIQ	11,996 €		11,996 €					11,996 €	11,996 €	1 €
69	96916	USA-RECONS BLDG RELIGIOUS	25,420 €		25,420 €					25,420 €		25,420 €
69	96917	USA PER ARK KOS-ZYRA KRYEM	0 €		0 €	1,953 €				1,953 €	1,593 €	360 €
69	96918	USA PER MUZ REGJ TE GJAKOVES	0 €		0 €	21,497 €				21,497 €	0 €	21,497 €
70	97001	GTZ ENVIRON SPATIAL PLANNING	204 €		204 €					204 €	0 €	204 €
70	97002	GTZ-MIN.AMB.PLAN.HAPSINOR	11,700 €	160 €	11,860 €	4,790 €		-160 €		16,490 €	16,490 €	0 €
70	97003	GTZ-MODERNIZI.SHERB.KOMUNALE	21,766 €		21,766 €	50,000 €		-23,970 €		47,796 €	41,958 €	5,838 €
71	97101	EU-99 KOS 01/06/023 M	7,891 €		7,891 €					7,891 €		7,891 €
71	97102	EU-99 KOS 01/06/024	14,952 €		14,952 €					14,952 €		14,952 €
71	97103	EU99KOS01/06/021 A_MAR	1,743 €		1,743 €					1,743 €		1,743 €
71	97104	EU 99KOS04-07-003	13,651 €		13,651 €					13,651 €		13,651 €
71	97105		874 €		874 €					874 €		874 €
71	97106	EU-CLEAN UP PRISHTINA	17,947 €		17,947 €					17,947 €		17,947 €
71	97107		97,322 €		97,322 €					97,322 €		97,322 €
71	97108	EU-TREPCA CLEAN UP EVAL	24,285 €		24,285 €					24,285 €		24,285 €
71	97109	EAR MUNICIPAL FUND II	300 €		300 €					300 €		300 €
71	97110	EU GRANT FOR DPS	727 €		727 €					727 €		727 €
71	97112	EU-DEPT OF RECONSTRU.	202 €		202 €					202 €		202 €
71	97113	EU-CUSTOMS CAM-K	31 €		31 €					31 €		31 €
71	97114	EAR ENGINEERING BUILDING MANG	31,359 €		31,359 €					31,359 €		31,359 €
71	97116	EAR-MUNI INVESTMENT MLIF-3	118,336 €		118,336 €			-71,379 €		46,957 €	14,450 €	32,507 €
71	97118	EU GOVBUILD SOUTH WING MPS	408 €		408 €					408 €		408 €
71	97119	EU SUPREME AUDIT INSTITUTION	216 €		216 €			-215 €		1 €	0 €	1 €
71	97120	EU PHARMACEUTICAL SECTOR	9,642 €		9,642 €			-9,642 €		0 €	0 €	0 €
71	97121	GRANT EAR-MIN ENVIRONM SPAT PLA	-187 €	892 €	705 €					705 €		705 €
71	97122	EU SUPPORT MINISTRY OF HEALTH	33,286 €		33,286 €			2,382 €	-35,623 €	45 €	0 €	45 €
71	97123	EU COURT ADMIN 03KOS01/02/003	0 €		0 €					0 €	0 €	0 €
71	97124	EU COURT ADMIN 04KOS01/02/003	978,701 €		978,701 €	599,382 €				1,578,083 €	1,404,550 €	173,533 €
71	97125	EU LABOUR AND SOCIAL WELFARE	8,291 €		8,291 €					8,291 €	5,373 €	2,918 €
71	97126	EU DEP JUSTICE PROSECUTOR OFFI	441,194 €		441,194 €					441,194 €	120,865 €	320,329 €
71	97127	EAR GRANT - DREJTESI(INTERES)	9,825 €		9,825 €	395 €		394 €		10,614 €	0 €	10,614 €
71	97129	DONACION AER PER AKM (KEK)	0 €		0 €	796,653 €				796,653 €	796,653 €	0 €
72	97202	OSCE-LIBRARY NORTH MI	1,100 €	-1,043 €	57 €					57 €		57 €
72	97203	OSCE ZVECAN REHAB V K	2,613 €		2,613 €					2,613 €		2,613 €
72	97204	OSCE-YOUTH MITROVICE	85 €		85 €					85 €		85 €
72	97205	OSCE EDUCATI ROMA EGYPT ASKALI	24,547 €		24,547 €	21,900 €				46,447 €	45,987 €	460 €
72	97209	OSCE GLLOGOV PUBLI	3,073 €		3,073 €					3,073 €		3,073 €
72	97210	GRANT OSCE-MUNICIPALITY VITI	4 €		4 €					4 €		4 €
72	97211	OSCE STRPCE VILLA.LEADER NETW	195 €		195 €					195 €		195 €
72	97213	OSCE YOUTH EMPOWER PILICY GENER	100 €		100 €					100 €		100 €
72	97216	OSCE YOUTH ACTION PLAN MIN.CUL(ju kan kthy donatorit)	3,624 €		3,624 €			-3,624 €		0 €		0 €
72	97217	OSCE-MIN.YOUTH CUL SPORT	8,656 €		8,656 €			-8,655 €		1 €		1 €
72	97219	OSBE-KOSOVO ASSEMBLY	90 €		90 €					90 €		90 €
72	97220	MKRS-NDERT.SHOQERIS MULTIETNIK	0 €		0 €	907 €				907 €	907 €	0 €
72	97221	OSCE-KOM.PAV.-PUB.REKLAMAVE	2,126 €		2,126 €			-1,725 €		401 €	400 €	1 €
72	97222	OSCE PER KUVENDIN E KOSOVES	0 €		0 €	8,332 €				8,332 €	6,480 €	1,852 €
72	97223	GRANT OSBE MITROV VERIORE	0 €		0 €	3,450 €				3,450 €	3,450 €	0 €

Kodi	Kodi	Projekti	Korrigjimet e			Pagesat						
			Bartja nga 2006	G.J.F	Bartja nga 2006	Pranimet 2007	direkte	Interesi	Kthimet	Buxheti	Pagesat 2007	Bilanci për bartje
72	97224	DONACION OSCE PER MTI			0 €	3,750 €				3,750 €	3,750 €	0 €
72	97225	OSBE- SHTERPCE			0 €	390 €				390 €	0 €	390 €
72	97226	INTEG QEND 17 EGJIP TE KTHYER			0 €	2,700 €				2,700 €	2,625 €	75 €
72	97227	KOM DREJTUES PER BASHK NDERK			0 €	8,050 €				8,050 €	6,096 €	1,955 €
72	97228	TRANS KOM SERB BRENDA KOMUNES			0 €	2,000 €				2,000 €	0 €	2,000 €
72	97229	OSBE PER KUVENDIN E KOSOVES			0 €	3,240 €				3,240 €	2,880 €	360 €
72	97230	MASHT UNIVERSITETI GRANT OSBE			0 €	3,000 €				3,000 €	623 €	2,377 €
74	97401	DFID PRISH UNIVERSITY HOSPITAL	156,984 €		156,984 €					156,984 €	144,194 €	12,790 €
74	97402	USAID RAILROAD SIDING	6,420 €		6,420 €					6,420 €		6,420 €
74	97403	DFIF-MFE DEVEL STRATEGY PLAN	1,027 €		1,027 €					1,027 €		1,027 €
75	97501	SIDA TREPÇA ENVIRONM	34,324 €		34,324 €					34,324 €		34,324 €
75	97502		159,503 €		159,503 €			-159,503 €		0 €		0 €
75	97503	SIDA-STR.ZHVILL.KOS.2007-2013	376,609 €		376,609 €			-295,736 €		80,873 €	80,873 €	0 €
76	97601	IOM GRANT FOR OTHER HEALTH	3,746 €		3,746 €					3,746 €		3,746 €
76	97602	IOM YOUNG AMBAS HUMAN RINGHTS	1 €		1 €					1 €		1 €
76	97603	GRANT IOM-MIN OF LOC GOVT	9 €		9 €					9 €		9 €
76	97606	DONACION NGA IOM PER MASHT	10 €		10 €	6,000 €				6,010 €	4,762 €	1,248 €
76	97608	IOM REINT.ASSISTANCE TRAFFICKING	150 €		150 €					150 €		150 €
76	97609	IOM PER MAPL			0 €	3,420 €				3,420 €	2,452 €	968 €
77	97701	ORG INTL LABOR	30,337 €		30,337 €					30,337 €		30,337 €
77	97702	ILO-LABOUR CHILD LABOURMONITOR	1,134 €		1,134 €	10,632 €			-1,132 €	10,633 €	10,633 €	0 €
78	97802	CARE INERN KOS DEVEL SMALL			0 €	4,750 €				4,750 €	4,750 €	0 €
78	97803	DON CARE INTERN GJILAN ZHV BUJ			0 €	1,500 €				1,500 €	1,500 €	0 €
79	97901	UNMIK GRANT-PROJECT ULPIANA	25,491 €		25,491 €					25,491 €		25,491 €
79	97902	GRANT UNMIK	2 €		2 €					2 €		2 €
79	97904	UNMIK FOR KOSOVO ASSEMBLY	35,660 €		35,660 €					35,660 €		35,660 €
79	97905	UNMIK AGJENC BARAZI GJINORE			0 €	14,992 €				14,992 €	7,189 €	7,803 €
80	98001	EU-99 KOS 01/06/022 M	15,435 €		15,435 €					15,435 €		15,435 €
80	98002	GRAND-SOROS MTT	47 €		47 €					47 €		47 €
81	98101	GLOBAL FUND HEAL TUBERCULOSIS	579,400 €		579,400 €	511,842 €				1,091,242 €	780,934 €	310,308 €
82	98201	ICMP IRC-VICTIM REMAI	25,147 €		25,147 €					25,147 €		25,147 €
83	98301	CIDA KANADEZE-EDUKIM	28,192 €	-9,555 €	18,637 €		61,318 €			79,956 €	79,956 €	0 €
83	98302	CDF II CIDA CANADIAN SOC.SUPP	3,578 €	-3,432 €	146 €	178,173 €	88,308 €			266,627 €	266,627 €	0 €
83	98303	EDUC IMPROV PROJ II CIDA CANAD		9,277 €	9,277 €					9,277 €	9,277 €	0 €
85	98501	SPACT-ASSEMBLY SEE WOMEN PROJ	424 €		424 €					424 €		424 €
86	98601	MUNICIPALITY OF KAQANIK	2 €		2 €					2 €		2 €
87	98702	GREECE-WORKSHOP SUPP TRAIN.OIK	201 €		201 €					201 €		201 €
88	98801	FOR OMBUSPERSON-LIECHTESTEIN	3,565 €		3,565 €					3,565 €	420 €	3,145 €
89	98902	QEV E BELGJ KOM MITR MAH BOSH			0 €	14,000 €				14,000 €	14,000 €	0 €
89	98903	DONAC BELGJKA PER OMBDUSPE			0 €	18,200 €				18,200 €	7,142 €	11,058 €
89	98904	DONAC NGA BELGJKA PER KPA			0 €	10,000 €				10,000 €	10,000 €	0 €
46	99001	SAVE THE CHILDREN-ARSIMI	41 €		41 €					41 €		41 €
91	99101	COORDINATION CENTER SRJ FOR IST	20 €		20 €					20 €		20 €
92	99201	INSURANCE ASSOC FOR SUPP.TO KPS	692 €		692 €					692 €		692 €
93	99301	COUNCIL OF EUROPE MEF	701 €		701 €					701 €		701 €
93	99302	DONAC.KESH.EUROP-IGJK TRAJNIM			0 €	2,887 €				2,887 €	1,073 €	1,814 €
93	99303	COUNCIL EUROPE-ZYRA KRYEMINIS			0 €	920 €				920 €	0 €	920 €
94	99402	PAISJE MBROJTJE DESHMITARËVE	12,188 €		12,188 €					12,188 €	12,188 €	0 €
96	99601	SUMMER UNIVERISTY	5,708 €		5,708 €					5,708 €		5,708 €
96	99602	TEMPUS-UNIVERSTETET	5,776 €		5,776 €					5,776 €		5,776 €
96	99603	DONACIONI TEMPUS - UNIVERSIT			0 €	4,650 €				4,650 €	1,171 €	3,479 €

Kodi	Kodi	Projekti	Korrigjimet e			Pagesat			Bilanci për			
			Bartja nga 2006	G.J.F	Bartja nga 2006	Pranimet 2007	direkte	Interesi	Kthimet	Buxheti	Pagesat 2007	bartje
97	99701	KFOR-FRANCEZ-DANEZ KOM.MITROV.	3,450 €		3,450 €				3,450 €	3,300 €	151 €	
99	99901	WORLD VISION-REP WAT PIPES SHITIME	655 €		655 €				655 €		655 €	
99	99902	WORLD VISION-FOR MPMS	6,465 €		6,465 €				6,465 €		6,465 €	
41	.	BB- SEKTORI ENERGIJE AS.T.III	-7,490 €						0 €		0 €	
52		GRANT GERMAN-DUBRAVA PRISON	1 €		1 €				1 €		1 €	
72		OSCE GRANT LIBRARY NORTH MITROV	57 €		57 €				57 €		57 €	
41		TRANSPORTIM BANKA BOTËRORE	2 €		2 €				2 €	0 €	2 €	
71		EAFR PASTRIM NDËRTIM MBETURINA	1 €		1 €				1 €	0 €	1 €	
61		ZVICRA- DFA INSTIT.I FORENZIKËS	1 €		1 €				1 €	0 €	1 €	
49		EU MIRËMB.CLLC.KAMIONA	1 €		1 €				1 €	0 €	1 €	
41		WB PSD ASISTENCË TEKNIKE	2 €		2 €				2 €	0 €	2 €	
71		EAR FOND II I KOMUNAVE	0 €		0 €				0 €	0 €	0 €	
57		QEV.NORVEGJEZE PËR DREJTËSI	3 €		3 €				3 €	0 €	3 €	
48		KONTRIBUT HOLANDEZ PËR H.P.D.	1 €		1 €				1 €	0 €	1 €	
		AGJENCIONI EUROPIAN PER RINDERTIM	2 €		2 €				2 €	0 €	2 €	
61		QEV ZVICERANE PËR BANIM & PD	0 €		0 €				0 €	0 €	0 €	
72		OSCE-CESMINA LUG SPORT MITROV.	0 €		0 €				0 €	0 €	0 €	
47		MIN DANEZE PËR ÇËSHT.TË JASHT.	0 €		0 €				0 €	0 €	0 €	
68		UNICEF GR.FOR C.BUILD OFF SSD	0 €		0 €				0 €	0 €	0 €	
47		GRANT NGA MINISTERIA DANEZE	1 €		1 €				1 €	0 €	1 €	
71		GRANT-NGA EAR	0 €		0 €				0 €	0 €	0 €	
68		UNICEF GRAND-NATLINS.OF PUB.H	1 €		1 €				1 €	0 €	1 €	
		GRANT I PA IDENTIFIKUAR				27,821 €			27,821 €		27,821 €	
			2,783,097 €		2,783,097 €				143,507 €		2,926,604 €	
TOTALI			12,949,689 €	-8,286 €	12,948,872 €	11,495,949 €	3,242,182 €	146,673 €	-1,070,280 €	23,836,816 €	15,496,310 €	11,267,093 €

ANEKSI 4. Të hyrat vetanake për bartje 2007

Ndarjet bugetore nga të hyrat vetanake të nivelit qendror përmbajnë ndarjet e parapara sipas rregullores së buxhetit dhe memorandumeve të mirkuptimit për të drejten e shfrytëzimit të ketyre mjeteve nga agjencionet buxhetore.

	Ndarjet për të				
	hyrat vetanake të neivelit qendror a	Shpenzimet 2007 b	Për Bartje 2007 c=a-b	Bartja nga 2006 d	Totali për bartje 2008 e=c+d
shumat ne euro					
Kuvendi i Kosovës	9,412		9,412	-	9,412
Ministria e Bujq.pyll.dhe zhvill.rural	714,374	550,805	163,568	2,771	166,340
Ministria e Shëndetësisë	619,791	17,604	602,187	-	602,187
Ministria e ars.shkenc. dhe teknologjisë	13,671,090	6,252,855	7,418,235	265,155	7,683,390
Ministria e Drejtësisë	715,766	674,442	41,324	-	41,324
Sherbimi policor	388,393	212,455	175,938	127,734	303,672
Zyra rregullative per uji dhe mbeturina	113,040	75,001	38,039	504	38,543
Zyra rregullative e energjisë	403,026	262,332	140,695	9,541	150,236
Zyra rregullative e aviacionit civil	235,410	120,799	114,611	84,919	199,530
Komi. i Pavarur për Miniera dhe Minerale	102,000	88,405	13,595	-	13,595
Autoriteti Rregullativ i Telakomunikacionit	443,762	425,677	18,085	278,734	296,819
Sekretarjati I keshillit gjyqesor te Kosoves	163,596	56,214	107,382	-	107,382
Totali	17,579,659	8,736,591	8,843,068	769,359	9,612,427

Në tabelen ne vazhdim janë paraqitur ndarjet e te hyrave vetanake per komunat ku përfshihen ndarjet nga te hyrat vetanake te vitit 2007 si dhe bartjet nga viti 2006 dhe si rezultat kemi gjendjen e mjeteve te cilat barten në vitin 2008.

Komuna	Ndarjet nga te	Shpenzimet	
	hyrat vetanake	2007	Bartja në 2008
	a	b	c=a-b
Shumat në euro			
Glllogovc	830,740	536,032	294,708
Fushë Kosovë	980,495	761,312	219,183
Lipjan	1,525,474	872,802	652,672
Obiliq	651,006	445,434	205,572
Podujev	1,206,759	920,992	285,768
Prishtin	17,916,363	9,773,171	8,143,192
Shtime	329,759	176,518	153,241
Dragash	378,455	231,306	147,149
Prizren	5,240,572	4,456,507	784,065
Rahovec	932,019	517,651	414,368
Suharek	1,465,220	904,897	560,323
Malishevë	832,931	649,491	183,440
Mamushë	23,359	-	23,359
Deqan	694,826	350,049	344,778
Gjakovë	2,072,912	1,450,845	622,067
Istog	838,273	487,660	350,612
Klinë	938,519	655,490	283,030
Pejë	2,677,817	1,402,340	1,275,477
Junik	45,551	2,500	43,051
Mitrovicë	2,308,766	1,241,353	1,067,413
Skenderaj	861,348	583,174	278,175
Vushtrri	1,288,422	771,478	516,944
Gjilan	2,463,152	1,925,123	538,029
Kaqanik	463,999	325,124	138,875
Kamenicë	728,518	476,561	251,957
Novoberd	49,871	22,643	27,228
Shterpc	87,863	62,588	25,275
Ferizaj	3,520,990	2,558,265	962,725
Viti	651,712	442,202	209,510
Hani i Elezit	100,561	42,557	58,004
Zubin Potok	33,725	14,428	19,297
Zveqan	2,804	-	2,804
Leposaviq	58,471	27,949	30,522
Totali	52,201,254	33,088,443	19,112,811

ANEKSI 5. Raporti i huazimeve

FKK-ja ka dy hua që i janë dhënë dy ndërmarrjeve publike gjatë vitit 2005, shuma totale e të cilave është 22,000,000 euro. Përmbledhja e huave është si në vijim.

Huamarrësi	Bilanci fillestar €'000	Bilanci 2006 €'000	Kthimet gjatë vitit €'000	Bilanci 2007 €'000
KEK-u	10,000	10,000	-	10,000
Aeroporti	12,000	11,000	(6,000)	5,000
Totali	22,000	21,000	(6,000)	15,000

Gjat vitit 2007 nga Buxheti i Konsoiduar i Kosovës i janë dhënë mjete ne huazim dy donatorve : Bankes Boterore dhe Agjencioni European për Rindertim-AER-it, dhe borgji i mbetur ndaj BKK-së nga Banka Botërore është 181,000 euro, për më shumë shih tabelen në vijim, dhe shih aneksin 3.

Huamarrësi	Bilanci fillestar €'000	Pranimet 2007 €'000	Pagesat direkte €'000	Pagesat 2007 €'000	Bilanci 2007 €'000
WB-BANKA BOTËRORE	(354)	918	1,657	2,402	(181)
Totali	(354)	918	1,657	2,402	(181)

ANEKSI 6. Raporti i pasurive jofinanciare te organizatave buxhetore

Tabela me poshte pasqyron pasurit jo financiare sipas vleres fillestare të përpiluara nga vetë organizatat buxhetore sipas udhezimit administrativ 2005/11 per regjistrimin e pasurive jofinanciare dhe udhezimit administrativ 2007 /08 per përpilimin e Pasqyrave financiare per vitin 2007.

Përshkrimi	Totali
Kuvendi	2,508,460
Zyra e Presidentit	3,486,616
Zyra e Kryeministrit	1,907,001
Ministria per ekonomi dhe financa	3,375,717
Ministria e sherbimeve publike	3,970,262
Ministria e Bujqesisë Pylttarisë dhe zhvillimit rural	2,097,826
Ministria e tregtisë dhe industrisë	54,268
Ministria e transportit dhe telekomunikacionit	32,613,830
Ministria e shendetësisë	109,874,509
Ministria për kultur,rini,sport dhe qeshtje jorezidente	114,026
Ministria e arsimit,shkences dhe teknologjisë	102,850,441
Ministria e punës dhe mirëqenies sociale	5,001,295
Ministria e ambientit dhe planifikimit hapsinor	2,974,494
Ministria për kthim dhe komunitete	839,627
Ministria e pushtetit lokal	243,874
Miistria për energji dhe miniera	548,912
Ministria e punëve të brendshme	856,371
Ministria e drejtësisë	17,864,522
Komisioni i pavarur i prokurimit	208,202
Akademia shkencave dhe arteve	83,195
Autoriteti rregullativ i telekomunikacionit	204,817
Dogana	4,494,648
Zyra e auditorit gjeneral	521,356
Drejtorati i qeshtjeve administrative	85,245
Zyra e kordinatorit të TMK-së	2,130,394
Qendra financiare e informacionit	182,963
Departamenti I drejtësisë	664,830
Shkolla policore e Kosovës	235,434
Agjencioni Kosovar I mirëbesimit	899,342
Zyra rregullative për uji dhe mbeturina	49,941
Zyra rregullative e energjisë	106,987
Zyra për menaxhimin e frekuencave	558,851
Zyra regullative për aviacion civil	78,345
Komisioni i pavarur për miniera dhe minerale	502,226
Komisioni i pavarur për media	400,166
Komisioni qendror i zgjedhjeve	187,261
Ombudspërsoni	106,373
Instituti gjyqësor I Kosovës	26,750
Sekretariati I këshillit gjyqësor të Kosovës	242,734
TOTAL MINISTRITË DHE REZERVAT	303,152,110

Përshkrimi	Totali
Glllogvc	2,240,455
Fushë Kosovë	138,539,089
Lipjan	3,488,229
Obiliq	32,650,074
Podujev	64,947
Prishtin	1,131,438
Shtime	10,932,258
Dragash	2,833,168
Prizren	64,224,579
Rahovec	22,670,347
Suharek	387,198
Malishevë	105,595
Deqan	9,045,148
Gjakovë	21,197,140
Istog	8,610,955
Klinë	33,019,242
Pejë	568,627
Mitrovicë	62,265
Skenderaj	94,914
Vushtrri	20,467
Gjilan	379,442
Kaqanik	571,307
Kamenicë	71,726
Ferizaj	1,855,654
Viti	12,282,482
Hani i Elezit	350,724
TOTAL KOMUNAT	367,397,470
TOTAL PASURIT	670,549,580

ANEKSI 7. Raporti i faturave të papaguara sipas organizatave buxhetore

Këto shenime janë marrur nga pasqyrat financiare të cilat i kanë dorëzuar OB-të në Thesar.

Përshkrimi	2007 shumat në euro	2006 shumat në euro
Kuvendi	12,452	22,911
Zyra e Presidentit	217,347	-
Zyra e Kryeministrit	125,719	241,060
Ministria për ekonomi dhe financa	9,907	80,791
Ministria e shërbimeve publike	91,004	160,279
Ministria e Bujqësisë Pylltarisë dhe zhvillimit rural	97,537	98,759
Ministria e tregtisë dhe industrisë	29,000	46,540
Ministria e transportit dhe telekomunikacionit	40,165	157,345
Ministria e shëndetësisë	2,050,807	814,520
Ministria për kulturë, rinë, sport dhe qeshtje jorezidente	238,134	230,580
Ministria e arsimit, shkencës dhe teknologjisë	465,957	-
Ministria e punës dhe mirëqenies sociale	398,002	570,916
Ministria e ambientit dhe planifikimit hapsinor	216,004	450,171
Ministria për kthim dhe komunitete	245,405	405,958
Ministria e pushtetit lokal	21,664	74,786
Ministria për energji dhe miniera	22,431	65,409
Ministria e punëve të brendshme	-	84,988
Ministria e drejtësisë	80,634	20,520
Komisioni i pavarur i prokurimit	13,275	11,347
Akademia shkencave dhe arteve	1,928	-
Autoriteti rregullativ i telekomunikacionit	74,224	24,786
Agjencioni antikorrupsion	149,000	3,108
Agjencioni i prokurimit publik	1,236	-
Dogana	111,589	196,590
Zyra e auditorit gjeneral	6,430	5,777
Zyra e kordinatorit të TMK-së	295,287	359,846
Shërbimi policor I Kosovës	203,852	244,875
Qendra financiare e informacionit	5,595	4,595
Departamenti I drejtësisë	135,846	694,264
Shërbimet e burgjeve	-	236,488
Shkolla policore e Kosovës	11,000	1,053
Agjencioni Kosovar i mirëbesimit	55,826	65,408
Zyra rregullative për uji dhe mbeturina	1,923	2,913
Zyra rregullative e energjisë	6,470	1,317
Zyra rregullative për aviacion civil	97,178	147,581
Komisioni i pavarur për miniera dhe minerale	12,596	17,211
Komisioni i pavarur për media	1,225	4,377
Komisioni qendror i zgjedhjeve	876,640	5,123
Ombudspersoni	4,951	7,805
Instituti gjyqësor i Kosovës	4,693	340
Sekretariati i këshillit gjyqësor të Kosovës	383,434	-
Agjencioni Kosovar i prones	79,828	-
TOTAL MINISTRITË DHE REZERVAT	6,896,195	5,560,337

Përshkrimi	2007	2006
	shumat në euro	shumat në euro
Glllogovc	62,600	73,241
Fushë Kosovë	151,557	107,011
Lipjan	82,223	71,584
Obiliq	94,610	60,327
Podujev	400,983	137,747
Prishtin	-	51,584
Shtime	30,326	41,568
Dragash	22,152	18,244
Prizren	279,099	326,518
Rahovec	59,000	56,944
Suharek	29,447	48,703
Malishevë	264,840	514,300
Mamushë	3,250	3,929
Deqan	51,644	44,598
Gjakovë	647,589	-
Istog	98,306	-
Klinë	283,030	-
Pejë	-	106,819
Junik	3,456	2,490
Leposaviq	-	-
Mitrovicë	-	157,949
Skenderaj	27,016	151,821
Vushtrri	86,845	69,870
Gjilan	286,493	614,585
Kaqanik	112,331	65,567
Kamenicë	108,286	117,240
Ferizaj	-	454,239
Viti	307,436	271,115
Hani i Elezit	4,028	2,232
TOTAL KOMUNAT	3,496,548	3,570,225
TOTAL	10,392,743	9,130,562

ANEKSI 8. Avancet e pa arsytuar sipas organizatave buxhetore 2007

Avancet për udhëtime zyrtare

Përshkrimi	Avancet në SIMFK
Kuvendi	
Zyra e Presidentit	2,988
Zyra e Kryeministrit	4,028
Ministria per ekonomi dhe financa	2,275
Ministria e tregtisë dhe industrisë	105
Ministria e transportit dhe telekomunikacionit	1,488
Ministria e shendetësisë	24,393
Ministria për kultur, rini, sport dhe qeshtje jorezidente	12,536
Ministria e arsimit, shkences dhe teknologjisë	5,000
Ministria e punës dhe mirëqenies sociale	30,782
Ministria e ambientit dhe planifikimit hapsinor	3,000
Ministria për kthim dhe komunitete	10,211
Ministria e punëve të brendshme	5,132
Ministria e drejtësisë	116
Fondi i rinderimit	4,236
Autoriteti rregullativ i telekomunikacionit	
Agjencioni antikorrupcion	570
Zyra e kordinatorit të TMK-së	301
Shërbimi policor I Kosovës	1,500
Qendra financiare e informacionit	406
Komisioni i pavarur për media	42
Komisioni qendror i zgjedhjeve	-
Ombudspersoni	778
Instituti gjyqësor i Kosovës	
Fushë Kosovë	2,000
Prishtinë	403
Deqan	384
TOTAL	112,674

Avanset e paarsytuar per mallra dhe shërbime

Oragnizatat buxhetore	Avancet në SIMFK
Ministria shëndetsisë	259,361
Ministria e punes dhe mirëqenies sociale	5,373
Zyra për qeshtje të komuniteteve	269,080
Agjencioni Kosovar i pronës	614,397
TOTAL	1,148,211

ANEKSI 9. Paraja në tranzit

Organizata Buxhetore	BpB	B E	NLB	RBKO	PCB	Vllesa	BKT	Total paraja në tranzit
Komuna e Gillogovcit	722	-	-	234	26	-	-	982
Komuna e Fushë Kosovës	-	-	-	107	708	-	-	815
Komuna e Lipjanit	1,708	-	-	957	60	-	-	2,725
Komuna e Obiliqit	-	-	-	-	33	-	-	33
Komuna e Podujevës	17,016	-	-	478	-	-	-	17,493
Komuna e Prishtinës	2,642	335	-	2,974	6,066	-	-	12,016
Komuna e Shtimes	1,699	-	-	-	320	-	-	2,019
Komuna e Dragashit	1,790	-	-	-	28	-	-	1,818
Komuna e Prizrenit	2,148	2,235	-	22,067	1,125	48	-	27,622
Komuna e Rahovecit	2,596	1,372	-	150	30	-	-	4,147
Komuna e Suharekës	2,377	-	943	636	24	3,800	-	7,779
Komuna e Malishevës	1,817	-	-	1,045	435	-	-	3,297
Komuna e Mamushës	-	-	-	77	90	-	-	167
Komuna e Deçanit	-	-	-	20	100	-	-	120
Komuna e Gjakovës	5,593	15,633	-	873	1,510	-	-	23,608
Komuna e Istogut	723	1,514	-	9,536	112	-	-	11,885
Komuna e Klinës	3,336	140	-	104	322	-	-	3,902
Komuna e Pejës	1,085	500	-	2,606	512	-	-	4,703
Komuna e Junikut	34	-	-	-	-	-	-	34
Komuna e Mitrovicës	1,006	248	-	826	221	-	-	2,301
Komuna e Skënderajit	-	-	-	1,771	902	-	-	2,673
Komuna e Vushtrrisë	1,880	-	-	260	166	-	-	2,307
Komuna e Gjilanit	1,022	550	-	1,798	1,638	-	-	5,007
Komuna e Kaçanikut	635	-	-	443	202	-	-	1,280
Komuna e Kamenicës	2,997	-	-	1,255	-	-	-	4,251
Komuna e Ferizajit	9,661	-	-	11,631	12,174	360	-	33,826
Komuna e Vitisë	10,750	-	-	88	1,510	-	-	12,348
Komuna e Hanit të Elezit	-	-	-	-	-	-	-	-
Keshilli Gjyqësor i Kosovës	7,319	5,457	-	4,056	5,174	1,040	-	23,045
Dogana	173,629	138,709	416,821	482,405	19,698	-	-	1,231,262
Ministria e Bujqesise	4,088	1,490	-	3,095	1,387	-	-	10,060
Universiteti i Prishtines	220	130	-	365	155	-	-	870
SHPK	1,920	1,230	-	2,245	3,230	230	-	8,855
Ministria e Bujqesise	1,948	819	-	1,489	-	-	-	4,255
Ministria e Tregtise dhe Industris	134	-	-	20	510	-	425	1,089
Ministria e Puneve te Brendshme	8,591	25,036	-	3,264	6,070	12,149	865	55,975
Ministria e Transportit dhe Post Telek.	-	-	-	256	-	-	-	256
Administrata Tatimore	129,719	207,457	-	659,635	1,102,174	3,976	-	2,102,962
Ministria e Drejtesise	50	-	-	-	-	-	-	50
Agjencioni Kosovar i Mirebesimit	-	-	-	-	523,179	-	-	523,179
Totali	400,853	402,854	417,764	1,216,764	1,689,887	21,603	1,290	4,151,015

ANEKSI 10. Të dhënat për transferet e rezervave

Avanci I PSSP-së			
Kodi	Programet	Pershkrimi I ndarjes	Shperndarja
A	Gjendja fillestare	Rregullorja 2006/61	3,000,000
201	Thesari	Per trajtim jashte vendit te Zenel Zenelit ,arsyeja nga demet e demost te 10.02.07	-10,000
622	Prizren	Rparim I infrastruktures ne fshatin Mushnikov	-20,000
642	Mitrovica	Riparim I linjes se energjis dhe zevend.i kablllove lidhese	-65,000
642	Mitrovica	Rrehab.irrug.Mbretresha TEUT&rehab.i rrug SHEMSI AHMETI	-116,500
642	Mitrovica	Rehab.i shtep.per raste sociale ne lagjen e boshnjakeve	-70,000
309	Dep-DREJTSIS	Per ekspertize dhe hulumtime policore	-13,150
304	TMK	Kampi osterode ne Mitrovicen veriore per komunitete	-384,720
623	Rahoveci	Trajtim mjeksor ne France per pjestar te komunitetit serb	-1,873
625	Malisheva	Kanlizimi ne lagjen Limaj dhe Begaj ne fsh Banje	-99,882
642	Mitrovica	Infrastruktura ne lagjen e doktoreve	-24,000
305	Sherbimi policor I Kosovës	Shperblim per policine	-5,000
329	Agjensioni kosovar I pronave	Ndihme per paga	-516,276
312	Agjensioni kosovar I mirbesimit KEK	Sigurimi I rrymes per zgjedhje 16deri 19	-600,000
201	Thesari	mbeshetje per sherim te Hajrulla Bytyqit ,arsyeja nga demet e demost te 10.02.07	-2,000
304	Zyra e koordinatorit të TMK-së	Kampi osterode	-50,582
312	Energjetika	Baypass Trepqa	-500,000
622	Prizren	Riparim I infrastruktures ne fsh Mushnikove	-20,000
312	Energjetika	Per energji	-175,000
B	Total transferet		-2,673,983
C=A+B	Gjendja ne fund te periudhës		326,017

Fondi kontigjent I PSSP-së i ndarë me rregulloren e buxhetit për vitin 2007 ka qenë gjithsej 3.000,000 euro. Prej kësaj shume, 2,673,983 euro është transferuar në organizata të tjera buxhetore dhe gjendja në fund të vitit ka qenë 326,017 euro

1. Në datën 12 prill. 2007 PSSP-ja ka aprovuar një alokim dhe transfer prej 384,720 euro në Zyrën e koordinatorit të TMK-së. Qëllimi I këtij transferi ka qenë Ndërtimi i kampit Osterode për komunitete në Mitrovicën Veriore.
2. Në datën 28 maj 2007 PSSP-ja ka aprovuar një alokim dhe transfer ne vlerë prej 70,000 euro Komunës së Mitrovicës. Qëllimi I këtij transferi ka qenë financimi I rehabilitimit të shtëpive për rastet sociale ne lagjen e boshnjakëve.
3. Në datën 21 qershor 2007 PSSP-ja ka aprovuar nje alokim dhe transfer prej 10,000 euro për MFE..Qellimi I këtij financimi ka qenë subvencion per trajtim jashte vendit te Zenel Zenelit të plagosur në demonstratat e 10 shkurtit 2007.
4. Në datën 29 qershor 2007 PSSP-ja ka aprovuar një alokim dhe transfer ne vlerë prej 136,500 euro për projekte kapitale. 116,500euro i jane ndare komunes se Mitrovicës për rehabilitimin e rruges

Mbretresha Teutë dhe 20,000 euro Komunës së Prizrenit për projektin e riparimit të infrastrukturës në fshatin Mushnikovë.

5. Në datën 3 korrik 2007 PSSP-ja ka aprovuar një alokim dhe transfer në vlerë prej 13,150 euro Departamentit të Drejtësisë. Qëllimi i këtij transferi ka qenë ndihmë për ekspertizë dhe hulumtime policore.
6. Në datën 15 korrik 2007 PSSP-ja ka aprovuar një alokim dhe transfer në vlerë prej 65,000 euro Komunës së Mitrovicës. Qëllimi i këtij transferi ka qenë riparimi i linjës së energjisë dhe zëvendesimi i kabllave lidhëse.
7. Në datën 30 korrik 2007 PSSP-ja ka aprovuar një alokim dhe transfer në shumë 1,873 euro komunës së Rahovecit. Qëllimi i këtij transferi ka qenë subvencion për trajtim jashtë vendit për një pjestar të komunitetit serb.
8. Në datën 30 korrik 2007 PSSP-ja ka aprovuar një alokim dhe transfer në shumë 123,882 euro komunës së Malisheves dhe Mitrovicës. Qëllimi i këtij transferi ka qenë financimi i projekteve kapitale dhe atë 99,882 euro projektin e kanalizimit në lagjen Limaj dhe begaj në fshatin Banje në komunën e Malishevës dhe për projektin e ndërtimit të infrastrukturës në lagjen e doktorëve në Mitrovicë 24,000 euro.
9. Në datën 3 shtator 2007 PSSP-ja ka aprovuar një alokim dhe transfer në vlerë prej 5,000 euro Shërbimit policor të Kosovës. Qëllimi i këtij transferi ka qenë subvencion për shërbimin policor.
10. Në datën 02 nëntor 2007 PSSP-ja ka aprovuar një alokim dhe transfer në vlerë prej 516,276 euro Agjencionit Kosovar të pronës. Qëllimi i këtij transferi ka qenë ndihmë për mbulimin e pagave
11. Në datën 15 nëntor 2007 PSSP-ja ka aprovuar një alokim dhe transfer në vlerë prej 650,000 euro Agjencionit Kosovar të Mirëbesimit. Qëllimi i këtij transferi ka qenë sigurimi i rrymës për zgjedhjet për datën 16 deri më 19.
12. Në datën 3 dhjetor 2007 PSSP-ja ka aprovuar një alokim dhe transfer në vlerë prej 20,000 euro komunës së Prizrenit. Qëllimi i këtij transferi ka qenë mbështetje Komunës së Prizrenit për projektin e riparimit të infrastrukturës në fshatin Mushnikovë.
13. Në datën 6 dhjetor 2007 PSSP-ja ka aprovuar një alokim dhe transfer në vlerë prej 2,000 euro MEF. Qëllimi i këtij transferi ka qenë mbështetje për shërimin e Hajrullah Bytyqit të plagosur në demonstratat e 10 shkurtit 2007
14. Në datën 10 dhjetor 2007 PSSP-ja ka aprovuar një alokim dhe transfer në vlerë prej 175,000 euro AKM. Qëllimi i këtij transferi ka qenë mbështetje sigurimin e energjisë elektrike
15. Në datën 14 dhjetor 2007 PSSP-ja ka aprovuar një alokim dhe transfer në vlerë prej 50,582 euro Zyrës së Koordinatorit të TMK. Qëllimi i këtij transferi ka qenë mbështetje për kampin Osterode.
16. Në datën 21 dhjetor 2007 PSSP-ja ka aprovuar një alokim dhe transfer në vlerë prej 500,000 euro AKM. Qëllimi i këtij transferi ka qenë mbështetje Departamentit të energjetikës për Bypass Trepça.

Avanci I Ministrit për Ekonomi dhe Financa			
Kodi	Programet	Pershkrimi I ndarjes	Shperndarja
A	Gjendja fillestare	Rregullorja 2006/61	3,000,000
101	Administrata e Kuvendit	Kompensim I demeve materiale	(10,800)
210	Planifikimi Hapsinor	Kompleksi perkujtimor Reqak	(350,000)
104	Kabineti I Kryeministrit	Epojeja e UCK-se	(20,000)
213	Administrata Qendrore	mbeshtetjen e fushates per informim	(54,777)
104	Zyra e Kryeministrit	viktimat e protestes se dt.10.2.07	(5,000)
104	Kabineti I Kryeministrit	Manifestimin e UCK per 5,6,7 Mars	(10,000)
210	MM&P-Mjedisi	Ndertimi I parkut ne Partesh	(10,000)
104	Kabineti I Kryeministrit	Dita e personave te pagjetur-zhdukur	(5,000)
202	Mshp-Menaxh.ingjinj dhe ndert	ripar.e demeve ndert.e qeveris.	(32,112)
207	MKRS-Trashegimia Kulturore	Muzeu Shtepia e Pavarsis se Kosoves 'Ibrahim Rugova"	(60,000)
208	MASHT-administrata	Ripar.e demeve ne objek.e shkoll.te shkak.nga stuhia 18-19 janar-2007	(314,457)
631	Deqan	Projekti i Rruges Beleg Kodrali	(10,000)
635	Peja	Rikonst. I Rruges Jabllanice e Madhe	(40,000)
215	MD-Mbroj.e viktimav dhe asistenca	mbesh.fin.te proj.per mble.sis.perp.dhe pub.e te dhen per krt e luf te vi 98	(50,000)
202	Mshp-Menaxh.ingjinj dhe ndert	rip I demeve materiale te objekteve afariste te shkak nga traz.e marsit 200	(41,176)
210	Planifikimi Hapsinor	ndert.e Bustit te desmorit "Edmond Hoxha"Junik	(20,000)
617	Shtime	Kompensim I demeve materiale te shkaktuara nga stuhia	(20,000)
643	Skenderaj	Financimi.i proj.Pajisje per drejtorin e Gjeodezis,Kadaster dhe pronsi	(15,000)
635	Peje	Busti I sh.f Skenderbeu- PEJE	(4,000)
201	MEF-Bisedimet per Status	per shkak te urgje,per udh. zyrt ne Washington,SHBA per delg.e Kos	(15,953)
214	MPB-Qendr.e Alarmimit&Kordin.	vendim I qeveris 04/263 te dt.25.07.2007 menaxh. E krizes ne vend	(700,000)
633	Istogu	Kompenzimi I demeve materiale nga moti I keq	(30,900)
209	MPMS-Invalidet e Luftes	vendim I qeveris nr.10/268 te dt.22.08.07ne linjen Invalidet e Luftes	(50,000)
654	NovoBerda	Ndertimi I shkollës multietnike	(37,430)
206	MSH	Konferenca e hypostadive	(26,000)
201	MEF-Bisedimet per Status	Pagesa e shpenz .te delegacionit per bisedime	(27,048)
104	Zyra e Kryeministrit-Kabineti	me vend.07/259 per Dita e Takimit te Mergates	(20,000)
201	MEF-Bisedimet per Status	Udhetyimi I delegacionit ne Londer	(47,004)
201	MEF-Bisedimet per Status	me vend.09/268	(48,475)
		Mbushja e avansit me rishikim UA 2007/34	1,323,673
214	MPB-Qendr.e Alarmimit&Kordin.	me vend.03/275	(170,000)
201	MEF- Thesar	Sohqates se Personave me aftesi te kufizuara	(6,576)
207	MKRS-Sportet e Gjera 801	me vend.07/276 te dt.17/10/2007	(5,000)
208	MASHT-INSTITUTI	ndarje a mjeteve për 21 punetorët e Institutit	(22,000)
		Ridestininim I mjeteve	300,000
635	Peja	Asfaltimi I rruges Lipe -Dubove -Novosell	(50,000)
212	MAQL	me vend.07/279	(40,000)
210	MMPH-604	me vend.03/280	(53,600)
211	MKK-113	me vend.16/280	(100,000)
207	MKRS-803	me vend.02/280	(100,000)
207	MKRS-804	me vend.11/280	(50,000)
625	Malisheva	12/229	(50,000)
625	Malisheva	12/279	(30,000)
657	Viti	08/279	(72,200)
600	Komunat	Mbulimi I minusit te pagave	(239,400)
600	Regjioni I Mitrovices	Mbulimi I minusit te pagave	(39,463)
635	Peja	17/279	(80,000)
631	Deqan	Asfaltimi I rruges Glogjan Shaptej	(15,000)
644	Vushtri	02/279	(50,000)
312	Agjensioni kosovar I mirbesimit KEK	Marreveshja mes PSSP dhe qeverise per KEK	(600,000)
201	Statusi per Bisedime	Udhetyimi I delegacionit ne Madrid	(30,860)
659	Hani I Elezit	Pagese per punetoret e arsimit	(4,558)
612	Fushe Kosove	Asfaltimi I rruges ne Bardh te Madhë	(80,000)
207	MKRS	Pagesa e puntoreve per kontrate ne veper	(100,000)
201	MEF-132	Bisedime per status	(28,200)
201	MEF-132	Bisedime per status	(90,940)
104	Kabineti I Kryeministrit	TI njohim minoritetet tona	(29,700)
213	MEM-Administrata	Kryerja e obligimeve per MEM	(10,000)
201	Mef-132	bisedime per status	(68,933)
633	Istogu	Asfaltimi I rrugeve lokale	(65,000)
201	rezervat e Ministrit 232/131/38	kthim I mjeteve	138,480
B	Total transferet		-2,594,410
C=A+B	Gjendja ne fund te periudhës		405,590

Avansi i Ministrisë për ekonomi dhe financa i ndarë me rregulloren e buxhetit të vitit 2007 ka qenë 3,000,000 euro me rishiqim të buxhetit ka përfituar edhe 1,323,673 euro që do të thotë se për Avansin e ministrisë të ekonomisë gjatë vitit 2007 janë ndarë gjithsej 4,323,673 euro. Prej kësaj shume 4,056,563 euro është transferuar në organizata të tjera buxhetore dhe gjendja në fund të vitit ka qenë 405,590 euro

1. Në datën 22.01.2007 me vendim të qeverisë Kuvendit i është ndarë shuma prej 10,8000 euro. Qëllimi i ndarjes së këtij alokimi ka qenë kompensimi i dëmeve materiale..
2. Në datën 26.01. 2007 është ndarë një alokim dhe transfer në shumën prej 350,000 euro për Ministrinë e Ambientit. Qëllimi i këtij transferi ka qenë ndërtimi i kompleksit përkuajtues në Reçak.
3. Në datën 29.01.2007 me vendim të qeverisë është ndarë një alokim dhe transfer në shumën prej 20,000 euro për Kabinetin e Kryeministrit. Qëllimi I këtij transferi ka qenë shenimi i epopesë së UÇK.
4. Në datën 12.02. 2007 me vendim të Qeverisë është ndarë një alokim dhe transfer në MEM në shumën prej 24,777 euro. Qëllimi I këtij transferi ka qenë mbështetja e fushatës për informimin e ministrisë së Energjisë dhe minierave.
5. Në datën 21.02.2007 me vendim të Qeverisë është ndarë një alokim dhe transfer në shumën prej 5,000 euro për Zyrën e kryeministrit. Qëllimi I ndarjes së këtyre mjeteve ka qenë ndihme për viktimat e protestës së 10.2.2007.
6. Në datën 26.02.2007 me vendim të qeverisë është ndarë një alokim dhe transfer në shumën prej 10,000 euro për Kabinetin e Kryeministrit .Qëllimi I këtij transferi ka qenë mbështetja për organizimin e manifestimit të UÇK.
7. Në datën 27.02.2007 me vendim të Qeverisë është ndarë një transfer dhe alokim në shumën prej 10,000 euro Ministrisë së Mjedisit dhe planifikimit hapësinor. Qëllimi I këtij transferi ka qenë ndihme projektit për ndërtimin e parkut në Partesh.
8. Në datën 29.03.2007 me vendim të qeverisë është ndarë një alokim dhe transfer në shumën prej 5,000 euro për Kabinetin e Kryeministrit. Qëllimi I këtij transferi ka qenë shënimi i ditës së personave të pagjetur.
9. Në datën 29.03.2007 me vendim të qeverisë është ndarë dhe alokuar shuma prej 32,112 euro për Ministrinë e shërbimeve publike. Qëllimi I këtij transferi ka qenë riparimi i dëmeve në ndërtesën e Qeverisë.
10. Në datën 04.04.2007 me vendim të qeverisë janë alokuar dhe transferuar shuma prej 60.000 euro për Ministrinë e Kulturës ,Rinis dhe Sporteve. Qëllimi i këtij transferi ka qenë mbështetja për projektin e Mueut Shtëpia e Pavarsisë së Kosovës
11. Në datën 06.04.2007 me vendim të qeverisë është ndarë një transfer dhe alokim prej 314,457 euro Ministrisë së Arsimit ,Shkencës dhe Teknologjisë. Qëllimi I ndarjes së këtij transferi ka qenë riparimi i dëmeve në objektet e shkollave të shkaktuara nga stuhia e 18 dhe 19 janarit 2007.
12. Në datën 23.04.2007 me vendim të qeverisë është ndarë një transfer dhe alokim prej 41,176 euro MSHP. Qëllimi I ndarjes së këtij transferi ka qenë riparimi i dëmeve në objektet afariste të shkaktuara nga trazirat e marsit 2004.
13. Në datën 24.04.2007 me vendim të qeverisë është ndarë një transfer dhe alokim prej 40,000 euro komunës së Pejës. Qëllimi I ndarjes së këtij transferi ka qenë mbështetja për projektin e rrugës në Jabllanice të Madhe.
14. Në datën 25.04.2007 me vendim të qeverisë është ndarë një transfer dhe alokim në shumën prej 10,000euro për komunën e Deqanit. Qëllimi I këtij transferi ka qenë mbështetja e projektit të rrugës Beleg Kodrali.
15. Në datën 27.04.2007 me vendim të qeverisë është ndarë një transfer dhe alokim në shumën prej 50,000euro për Ministrinë e drejtësisë. Qëllimi I këtij

- transferi ka qenë mbështetje projektit për grumbullimin, sistematizimin dhe përpunimin e të dhënave për krimet e luftës gjatë viteve '98/99
16. Në datën 23.05.2007 me vendim të qeverisë është ndarë një alokim dhe transfer per MAPH . në shumën prej 20,000 euro. Qëllimi I këtij transferi ka qenë ndihmë ndërtimin e bustit të dëshmorit Edmond Hoxha.
 17. Në datën 23.05.2007 me vendim të qeverisë është ndarë një alokim dhe transfer ne shumën prej 4,000 euro për komunën e Pejës. Qëllimi i këtij transferi ka qenë ndërtimi i bustit të shkollës fillore “Skenderbeu.”
 18. Në datën 20.07.2007 me vendim të qeverisë është ndarë një alokim dhe transfer në shumën prej 15,953 euro MEF. Qëllimi I këtij transferi ka qenë financimi grupit për bisedime për statusin e Kosovës.
 19. Në datën 27.09.2007 me vendim të qeverisë nr,02/217 është ndarë një alokim dhe transfer në shumën prej 532,580 euro, për komunën e Mitrovicës 219,800 euro si dhe për ministrine pushtetit lokal 312,780 euro .Qëllimi i këtij transferi ka qenë realizimi i projekteve të integritit në komunat veriore.
 20. Në datën 10.07.2007 me vendim të Qeverisë është ndarë s një alokim dhe transfër në shumën prej 20,000 euro Komunës së Shtimes. Qëllimi I këtij transferi ka qenë kompensimi i dëmeve të shkaktuara nga stuhia.
 21. Në datën 18.07.2007 me vendim të qeverisë është ndarë një alokim dhe transfer në shumën prej 15,000 euro për Komunën e Skenderajt .Qëllimi i këtij transferi ka qenë financimi i projektit paisje per drejtorinë e gjeodezisë.
 22. Në datën 23.07.2007 me vendim të qeverisë është ndarë një alokim dhe transfer ne shumën prej 30,900 euro për Komunën e Istogut. Qëllimi i këtij transferi ka kompenzimim i dëmeve materijale te shkaktuara nga moti i ligë.
 23. Në datën 27.07.2007 me vendim te qeverisë është ndare një alokim dhe transfer ne shumën prej 700,000 euro për Minsitrinë e Puneve t mbrendshme. Qëllimi i këtij transferi ka qenë mbështetje për menaxhimin e krizës në vend.
 24. Në datën 14.08. 2007 me vendim të qeverisë është ndarë një alokim dhe transferë në shumën prej 26,000 euro për Ministrinë e shendetsisë. Qëllimi i këtij transferi ka mbajtja e konferences se hypostadive.
 25. Në datën 27.08.2007 me vendim të qeverisë është bërë një alokim dhe transfer ne shumen prej 27,048 euro për MEF. Qëllimi i këtij transferi ka qenë pagesa e shpenzimeve te grupit negociator per statusin e Kosovës..
 26. Në datën 30.08.2007 me vendim të qeverisë është ndarë një alokim dhe transfer ne shumen 50,000 euro për MPMS. Qëllimi i këtij transferi ka qenë subvencionet per invalidet e luftes.
 27. Në datën 03.09.2007 me vendim të qeverisë është ndare nje alokim dhe transfer ne shumën prej 5,000 euro për ministrinë e kulturës. Qëllimi i këtij transferi ka qenë mbështetje e turneut tradicional ndërkombetar te boksit.
 28. Në datën 06.09.2007 është ndarë nje alokim dhe tranfer ne shumen prej 20,000 euro për Kabinetin e kryeministrit.. Qëllimi i këtij transferi ka qenë mbulimi i shpenzimeve për takimin me mërgaten
 29. Në datën 17.09.2007 është ndarë nje alokim dhe tranfer ne shumen prej 47,004 euro për MEF.. Qëllimi i këtij transferi ka qenë mbulimi i shpenzimeve të udhetimit të Grupit negociator ne Londër.

30. Në datën 25.09.2007 është ndarë një alokim dhe transfer në shumën prej 48,475 euro për MEF..Qëllimi i këtij transferi ka qenë mbulimi i shpenzimeve të udhëtimit të Grupit negociator në Ëashington.
31. Në datën 18.10.2007 është bërë kthim i mjeteve të dedikuara për fupin negociator në vlerë prej 138,480 euro
32. Në datën 19.10.2007 është ndarë një alokim dhe transfer në shumën prej 170,000 euro për Ministrin e Punëve të brendshme..Qëllimi i këtij transferi ka qenë mbulimi i shpenzimeve për tejkalimin e gjendjes emergjente me rastin e shfaqjes së zjarreve.
33. Në datën 22.10.2007 është ndarë një alokim dhe transfer në shumën prej 6,576 euro për MEF..Qëllimi i këtij transferi ka qenë mbështetje Shoqatës së personave me aftësi të kufizuara.
34. Në datën 26.10.2007 është ndarë një alokim dhe transfer në shumën prej 5,000 euro për Ministrinë e Kulturës, Rinisë dhe Sporteve ..Qëllimi i këtij transferi ka qenë mbështetje turneut të boksit “Adem Jashari”
35. Në datën 01.11.2007 është ndarë një alokim dhe transfer në shumën prej 239,400 euro për komuna.te regjionit të Prishtinës ,Pejes,Prizrenitdhe Gjilanit .Qëllimi i këtij transferi ka qenë mbulimi i minusit të pagave të arsimit
36. Në datën 01.11.2007 është ndarë një alokim dhe transfer në shumën prej 39,463 euro për regjionit të Mitrovicës .Qëllimi i këtij transferi ka qenë mbulimi i minusit të pagave të arsimit
37. Në datën 01.11.2007 është ndarë një alokim dhe transfer në shumën prej 22,000 euro për Ministrin e arsimit.Qëllimi i këtij transferi ka qenë mbulimi i pagave për 21 punëtorët e Institutit.
38. Në datën 09.11.2007 është ndarë një alokim dhe transfer në shumën prej 50,000 euro për Komunën e Pejës .Qëllimi i këtij transferi ka qenë Mbështetje e projektit për asfaltimin e rruges Lipe-Dubovc-Novosellë.
39. Në datën 12.11.2007 është ndarë një alokim dhe transfer në shumën prej 40,000 euro për MAQL .Qëllimi i këtij transferi ka qenë Mbështetje e projektit për meremetimin e teatrit të qytetit të Gjilanit.
40. Në datën 12.11.2007 është ndarë një alokim dhe transfer në shumën prej 30,000 euro për komunën e Pejës .Qëllimi i këtij transferi ka qenë Mbështetje e projektit për rrugën në fshatin Qyshk.
41. Në datën 12.11.2007 është ndarë një alokim dhe transfer në shumën prej 15,000 euro për komunën e deqanit .Qëllimi i këtij transferi ka qenë Mbështetje e projektit për asfaltimin e rrugës Gllogjan-Shaptej
42. Në datën 12.11.2007 është ndarë një alokim dhe transfer në shumën prej 50,000 euro për komunën e Vushtrrisë .Qëllimi i këtij transferi ka qenë Mbështetje e projektit për rrugën Pantinë-Oshlan.
43. Në datën 12.11.2007 është ndarë një alokim dhe transfer në shumën prej 30,000 euro për komunën e Malishevës .Qëllimi i këtij transferi ka qenë Mbështetje e projektit për rrugën Drenoc-lagjja e Lacajve.
44. Në datën 12.11.2007 është ndarë një alokim dhe transfer në shumën prej 72,200 euro për komunën e Vitisë .Qëllimi i këtij transferi ka qenë mbulimi i pagave të arsimit.
45. Në datën 15.11.2007 është ndarë një alokim dhe transfer në shumën prej 600,000 euro për AKM .Qëllimi i këtij transferi ka qenë mbulimi i shpenzimeve në KEK.
46. Në datën 20.11.2007 është ndarë një alokim dhe transfer në shumën prej 53,600 euro për MAPH .Qëllimi i këtij transferi ka qenë dislokimi i familjeve nga zona e rreikshme nga rrëshqitja e dheut në fshatin Brod..
47. Në datën 20.11.2007 është ndarë një alokim dhe transfer në shumën prej 100,000 euro për Ministrinë e Kthimit .Qëllimi i këtij transferi ka qenë mbulimi i shpenzimeve për mallra dhe shërbime.
48. Në datën 20.11.2007 është ndarë një alokim dhe transfer në shumën prej 100,000 euro për MKRS .Qëllimi i këtij transferi ka qenë pagesa e pagave të punëtorëve me kontratë.

49. Në datën 20.11.2007 është ndarë nje alokim dhe tranfer ne shumen prej 50,000 euro për MKRS .Qëllimi i këtij transferi ka qenë për sigurimin e objekteve fetare.
50. Në datën 20.11.2007 është ndarë nje alokim dhe tranfer ne shumen prej 50,000 euro për komunën e Malishevës .Qëllimi i këtij transferi ka qenë Mbështetje e projektit për rrugën Drenoc-lagjja e Lacajve.
51. Në datën 04.12.2007 është ndarë nje alokim dhe tranfer ne shumen prej 30,860 euro për MEF..Qëllimi i këtij transferi ka qenë mbulimi i shpenzimeve të udhetimit të Grupit negociator ne Madrid.
52. Në datën 13.12.11.2007 është ndarë nje alokim dhe tranfer ne shumen prej 4,558, euro për Komunën e Vitisë .Qëllimi i këtij transferi ka qenë mbulimi i minusit te pagave te arsimit
53. Në datën 13.12.2007 është ndarë nje alokim dhe tranfer ne shumen prej 80,000 euro për komunën e Fushë Kosovës .Qëllimi i këtij transferi ka qenë Mbështetje e projektit për asfaltimit të rrugës në Bardh të Madhë.

ANEKSI 11. Të dhënat e punësimit

Përshkrimi	Rregullorja 2006/61	UA 2007/10	Nr i punëtoreve dhjetor 2007	Nr i punëtoreve dhjetor 2006
Kuvendi	280	280	278	264
Zyra e Presidentit	60	60	44	44
Zyra e Kryeministrit	253	265	256	153
Ministria per ekonomi dhe financa	871	871	847	860
Ministria e sherbimeve publike	488	463	443	498
Ministria e Bujqesisë Pylltarisë dhe zhvillimit rural	609	609	593	619
Ministria e tregtisë dhe industrisë	155	158	149	161
Ministria e transportit dhe telekomunikacionit	277	277	268	275
Ministria e shendetësisë	7,340	7,340	7,349	7,461
Ministria për kultur, rini, sport dhe qeshtje jorezidente	431	326	321	454
Ministria e arsimit, shkences dhe teknologjisë	2,912	2,912	2,749	2,479
Ministria e punës dhe mirëqenies sociale	1,328	1,328	1,307	1,411
Ministria e ambientit dhe planifikimit hapsinor	243	243	216	239
Ministria për kthim dhe komunitete	119	119	111	107
Ministria e pushtetit lokal	109	109	82	93
Miistria për energji dhe miniera	125	125	97	105
Ministria e punëve të brendshme	602	707	684	532
Ministria e drejtësisë	2,195	2,195	2,116	99
Komisioni i pavarur i prokurimit	36	36	27	24
Akademia shkencave dhe arteve	37	37	37	36
Autoriteti rregullativ i telekomunikacionit	30	30		
Agjencioni antikorrupcion	8	15	15	7
Agjencioni i prokurimit publik	15	15	15	
Dogana	567	567	570	561
Zyra e auditorit gjeneral	86	86	81	85
Drejtorati I qeshtjeve administrative	190	190	169	251
Zyra e kordinatorit të TMK-së	3,446	3,446	3,009	3,120
Shërbimi policor I Kosovës	9,100	9,100	8,893	9,024
Qendra financiare e informacionit	15	15	12	
Departamenti I drejtësisë	186	186	157	2,351
Shërbimet e burgjeve				1,597
Shkolla policore e Kosovës	180	180	168	153
Agjencioni Kosovar i mirëbesimit	2	2	1	1
Zyra rregullative për uji dhe mbeturina	18	18	17	11
Zyra rregullative e energjisë				15
Zyra për menaxhimin e frekuencave	4	4	2	2
Zyra regullative për aviacion civil	3	3	3	3
Komisioni i pavarur për miniera dhe minerale	58	58	62	54
Komisioni i pavarur për media	24	24	22	18
Komisioni qendror i zgjedhjeve	51	51	51	51
Ombudspërsoni	45	45	39	44
Instituti gjyqësor i Kosovës	17	17	16	16
Zyra për qeshtje të komuniteteve				7
Sekretariati i këshillit gjyqësor të Kosovës	1,731	1,731	1,686	14
Agjencioni Kosovar i prones	72	72	71	
TOTALI	34,318	34,315	33,033	33,299

Komunat	Rregullorja 2006/61	UA 2007/10	Nr i punëtoreve dhjetor 2007	Nr i punëtoreve dhjetor 2006
Gllgovc	1,273	1,272	1,273	1,304
Fushë Kosovë	714	712	700	730
Lipjan	1,547	1,546	1,545	1,581
Obiliq	597	596	614	638
Podujev	1,875	1,869	1,909	1,913
Prishtin	4,902	4,894	5,027	4,968
Shtime	634	633	623	645
Dragash	719	718	686	718
Prizren	3,065	3,061	3,075	3,164
Rahovec	1,138	1,137	1,124	1,178
Suharek	1,298	1,287	1,289	1,332
Malishevë	1,228	1,226	1,234	1,261
Mamushë	81	86	82	15
Deqan	820	816	810	915
Gjakovë	2,188	2,185	2,197	2,220
Istog	923	922	926	948
Klinë	913	910	914	931
Pejë	2,344	2,335	2,306	2,360
Junik	112	117	119	15
Leposaviq	440	452	445	451
Mitrovicë	2,304	2,327	2,334	2,378
Skenderaj	1,299	1,297	1,289	1,266
Vushtrri	1,549	1,546	1,549	1,611
Zubin Potok	316	330	326	330
Zveqan	225	234	226	231
Gjilan	2,459	2,457	2,354	2,568
Kaqanik	769	769	762	926
Kamenicë	1,273	1,267	1,303	1,322
Novobërd	171	177	163	176
Shterpçë	359	358	334	395
Ferizaj	2,223	2,221	2,270	2,277
Viti	1,168	1,166	1,197	1,201
Hani i Elezit	150	155	160	15
Gjithsejt Komunat	41,076	41,078	41,165	41,983
Totali i Përgjithshëm	75,394	75,393	74,198	75,282