



Republika e Kosovës
Republika Kosova – Republic of Kosovo
Qeveria - Vlada - Government

Ministria e Financave / Ministarstvo za Finansije / Ministry of Finance
Thesari / Trezor / Treasury

Raporti vjetor financiar

Buxheti i Republikës së Kosovës

Për vitin që përfundon më 31 dhjetor 2010

Përmbajtja
Përkufizimet.....	5
PASQYRAT FINANCIARE TË QEVERISË SË KOSOVËS	6
Pasqyra e pranimeve dhe pagesave në para të gatshme për Qeverinë e Kosovës.....	7
Pasqyra e konsoliduar e krahasimit të buxhetit me realizimin për Qeverinë e Kosovës	8
Pasqyra e konsoliduar e pasurive në para të gatshme dhe bilanceve të fondeve për Qeverinë e Kosovës	9
Shënimet e pasqyrave financiare.....	10
Shënimi 1 Përmbledhje e politikave të rëndësishme kontabël.....	10
1.1 Baza e përgatitjes	10
1.2 Politikat e kontabilitetit.....	10
1.3 Subjekti raportues	11
1.4 Pagesat e bëra nga palët e treta	11
1.5 Paratë e gatshme	11
1.6 Rikthimet e të dalave (pagesave) nga viti paraparak	11
1.6 Valuta raportuese	11
1.7 Shumat raportuese.....	11
1.8 Data e autorizimit.....	11
Shënimi 2 Doganat	12
Shënimi 3 Administrata Tatimore	12
Shënimi 4 Të hyrat vetanake të komunave	14
Shënimi 5 Të hyrat vetanake të organizatave qendrore buxhetore	15
Shënimi 6 Grantet e përcaktuara të donatorëve	16
Shënimi 7 Grantet për përkrahje buxhetit	17
Shënimi 8 Depozitat	17
Shënimi 9 Gjobat dhe tarifat	18
Shënimi 9.1 Taksat administrative	18
Shënimi 10 Interesi.....	19
Shënimi 11 Dividentat.....	19
Shënimi 12 Huazimet nga IFN-të.....	20
Shënimi 13 Të hyrat tjera	20
Shënimi 13.1 Të hyrat nga viti i kaluar	20
Shënimi 14 Paga dhe meditje	21
Shënimi 15 Mallra dhe shërbime	21
Shënimi 16 Shpenzimet për shërbimet komunale	23
Shënimi 17 Subvencionet dhe transferet.....	24
Shënimi 18 Shpenzimet kapitale	25
Shënimi 19 Pagesat e borxhit	26
Shënimi 20 Huazimet për ndërmarrjet publike	26
Shënimi 21 Pagesat për anëtarësim në IFN.....	26
Shënimi 22 Kthimet e Fondeve të Depozitave.....	27
Shënimi 23 Para të gatshme	27
Shënimi 24 Krahasimet buxhetore	28
Shënimi 25 Fondet në Bankën Qendrore të Kosovës.....	28
Shënimi 26 Depozitat në bankat komerciale - Dividenta e PTK-së.....	30
Shënimi 28 Para të gatshme në tranzit	31
Shënimi 29 Llogaritë e Ambasadave	32
Shënimi 30 Para të gatshme në dorë (arka).....	32

Shënimi 31	Fondi i përcaktuar i donatorëve	34
Shënimi 32	Të hyrat vetanake.....	34
Shënimi 33	Fondet tjera	34
Shënim 33.1	Depozitat për lojërat e fatit	35
Shënimi 33.2	Depozitat e KGJK-së	35
Shënimi 33.3	Pagat e minoriteteve në mirëbesim.....	35
Shënimi 33.4	Depozitat e të burgosurve	35
Shënimi 33.5	Depozitat e Agjencionit Kosovar të Pronave.....	35
RAPORT I BUXHETIT TE KONSOLIDUAR TË KOSOVËS PER VITIN 2010		36
Pranimet		37
Pagesat		38
ANEKSI 1.	Krahasimi i ndarjeve buxhetore 2010	40
ANEKSI 2.	Shpenzimet sipas organizatave buxhetore	47
ANEKSI 3.	Raporti i granteve te përcaktuara të donatorëve 2010	54
ANEKSI 4.	Të hyrat vetanake për bartje 2010	57
ANEKSI 5.	Raporti i huazimeve	58
ANEKSI 6.	Raporti i pasurive jofinanciare te organizatave buxhetore	59
ANEKSI 7.	Raporti i faturave të papaguara sipas organizatave buxhetore	61
ANEKSI 8.	Paraja në tranzit	63
ANEKSI 9.	Të dhënat për transferet nga fondi rezervë	64
ANEKSI 10.	Të dhënat e punësimit.....	66



Republika e Kosovës
Republika Kosova – Republic of Kosovo
Qeveria - Vlada - Government

Ministria e Financave / Ministarstvo za Finansije / Ministry of Finance
Thesari / Trezor / Treasury

D e k l a r a t ë
e
Ministrit për Financa
dhe
Drejtorit të Thesarit

Të nderuar,

Kemi kënaqësinë dhe nderin e veçantë, që bashkangjitur me këtë deklaratë, të paraqesim Raportin Financiar për vitin 2010. Ky raport është në përputhje të plotë me kërkesat dhe përkufizimet juridike të Ligjit për Menaxhimin e Financave Publike dhe Përgjegjësitë (03/L-048); si dhe në pajtim me Standardet Ndërkombëtare të Kontabilitetit për Sektorin Publik, të bazuar në para të gatshme.


Konsiderojmë dhe fuqishëm besojmë se ky raport i financiar pasqyron në mënyrë të saktë dhe të drejtë financat dhe transaksionet financiare të Institucioneve të Kosovës nga Buxheti i Republikës së Kosovës për vitin fiskal 2010.

Duke qenë se ky raport financiar paraqet pasqyrat formale financiare të Republikës së Kosovës, për ne është një kënaqësi dhe privilegj i veçantë që të njëjtat t'ia dorëzojmë për shqyrtim Kuvendit të Kosovës dhe Auditorit të Përgjithshëm të Kosovës.

Me respekt,


Bedri Hamza
Ministër

Datë: 28 mars 2011


Lulzim Ismajli
Drejtor i Thesarit

Datë: 28 mars 2011

Përkufizimet

Fjalët dhe shprehjet e shënuara më poshtë në këtë pasqyrë financiare do të kenë kuptimin e përshkruar si në vijim:

0	Shumat < 500 Euro
AKP	Agjencioni Kosovar i Pronave
ART	Autoriteti Rregullativ i Telekomunikacionit
ATK	Administrata Tatimore e Kosovës
BEP	Banka Ekonomike e Prishtinës
BRK	Buxheti i Republikës së Kosovës
BKT	Banka Kombëtare Tregëtare
BpB	Banka Private e Biznesit
BQK	Banka Qëndrore e Kosovës
KGJK	Këshilli Gjyqësor i Kosovës
FKK	Fondi i Konsoliduar i Kosovës
FMN	Fondi Monetar Ndërkombëtar
GPD	Grantet e përcaktuara të donatorëve
IFN	Institucionet Financiare Ndërkombëtare
KQZ	Komisioni Qendror i Zgjedhjeve
KRPP	Komisioni Rregullativ i Prokurimit Publik
LL.B	Llogaritë Bankare
LMFPP	Ligji mbi Menaxhimin e Financave Publike dhe Përgjegjësitë
LPLL	Libri i Përgjithshëm i Llogarive-SIMFK
MEF	Ministria për Ekonomi dhe Financa
NLB	NLB Prishtina
OB	Organizata Buxhetore
PCB	Pro Credit Bank
PR	Prishtinë
QKUK	Qendra Klinike Universitare e Kosovës
RBI	Reiffaisen Bank Internacional
RBKO	Reiffaisen Bank Kosova
Shënim	Sqarim i zërave
SBA	Stand By Agreement
SIMFK	Sistemi Informativ i Menaxhimit Financiar të Kosovës
SNKSP-IPSAS	Standardet Nderkomëtare të Kontabilitetit për Sektorin Publik
SPF-GFS	Statistikat e Përgjithshme Financiare
TVSH	Tatimi mbi Vlerën e Shtuar
UA	Udhëzim Administrativ
ZKM	Zyra e Kryeministrit

PASQYRAT FINANCIARE TË QEVERISË SË KOSOVËS

**SIPAS STANDARDEVE NDËRKOMBËTARE TË KONTABILITETIT PËR SEKTORIN
PUBLIK, BAZUAR NË PARA TË GATSHME**

Pasqyra e pranimeve dhe pagesave në para të gatshme për Qeverinë e Kosovës

Për vitin që përfundon më 31 dhjetor 2010

Shënim	2010		2009		2008	
	Menaxhuar nga Qeveria e Kosovës	Pagesat nga palët e treta	Menaxhuar nga Qeveria e Kosovës	Pagesat nga palët e treta	Menaxhuar nga Qeveria e Kosovës	Pagesat nga palët e treta
	'000 €	'000 €	'000 €	'000 €	'000 €	'000 €
PRANIMET						
Tatimi						
Doganat	2	699,385	-	634,146	-	604,196
Administrata Tatimore	3	194,218	-	181,659	-	200,834
		<u>893,603</u>	-	<u>815,805</u>	-	<u>805,030</u>
Të hyrat vetanake						
Komunat	4	52,028	-	48,293	-	42,784
Organizatat qendrore buxhetore	5	48,451	-	29,657	-	29,066
		<u>100,480</u>	-	<u>77,950</u>	-	<u>71,850</u>
Grantet dhe ndihmat						
Grantet e përcaktuara të donatorëve	6	15,342	4,394	13,880	5,012	12,832
Grantet për përkrahje të buxhetit	7	30,000	-	0	-	13
		<u>45,342</u>	<u>4,394</u>	<u>13,880</u>	<u>5,012</u>	<u>12,845</u>
Pranimet tjera						
Fondi i depozitave	8	577	-	996	-	3,009
Gjobat dhe tarifrat	9	33,337	-	43,209	-	42,541
Interesi bankar	10	11,718	-	5,432	-	17,268
Dividentat	11	85,000	-	200,000	-	30,761
		<u>130,632</u>	-	<u>249,637</u>	-	<u>93,578</u>
Huazimet	12	22,093	-	0	-	0
Tjera	13	2,358	-	3,425	-	5,823
Gjithsej Pranimet		<u>1,194,508</u>	<u>4,394</u>	<u>1,160,697</u>	<u>5,012</u>	<u>989,126</u>
PAGESAT						
Operacionet						
Rrogat dhe pagat	14	316,200	-	268,925	-	228,059
Mallërat dhe shërbimet	15	167,156	4,394	154,739	5,012	144,583
Shërbimet komunale	16	19,527	-	19,234	-	18,489
		<u>502,884</u>	<u>4,394</u>	<u>442,898</u>	<u>5,012</u>	<u>391,131</u>
Transferet						
Subvencionet dhe transferet	17	253,484	-	257,767	-	210,006
Shpenzimet kapitale	18	459,272	-	406,382	-	351,651
Pagesat tjera						
Pagesa e Borgjit	19	10,083	-	43,815	-	-
Huazimet për ndermarrjet publike	20	60,000	-	78,829	-	8,711
Pagesa për anëtarësim në IFN	21	169	-	17,030	-	-
Kthimet nga fondet e depozitave	22	1,632	-	5,627	-	1,885
Gjithsej Pagesat		<u>1,287,523</u>	<u>4,394</u>	<u>1,252,348</u>	<u>5,012</u>	<u>963,384</u>
Rritje/(Zbritje) në para të gatshme		(93,015)	-	(91,652)	-	25,743
Para të gatshme në fillim të vitit	23	383,853		475,505		449,762
Para të gatshme në fund të vitit	23	<u>290,838</u>	-	<u>383,853</u>	-	<u>475,505</u>

Pasqyra e konsoliduar e krahasimit të buxhetit me realizimin për Qeverinë e Kosovës

Për vitin që përfundon më 31 dhjetor 2010

**Buxheti i miratuar në bazë të parave të gatshme
(Klasifikimi i pagesave sipas klasifikimit ekonomike)**

		2010			2009	2008	
		Buxheti fillestar	Buxheti përfundimtar	Realizimi	Ndryshimet buxhetore	Realizimi	Realizimi
		A	B	C	D=C-B		
Shënim		'000 €	'000 €	'000 €	'000 €	'000 €	'000 €
RRJEDHA HYRËSE E PARASË SË GATSHME							
	Tatimi	891,600	890,000	893,603	3,603	815,805	805,030
	Të hyrat vetanake	80,500	78,900	100,480	21,580	77,950	71,850
	Dividenta	-	85,000	85,000	-	200,000	-
	Të tjera	127,100	176,500	99,506	(76,994)	53,062	65,645
	Gjithsej Pranimet	* 1,099,200	1,230,400	1,178,589	(51,811)	1,146,817	942,525
RRJEDHA DALËSE E PARASË SË GATSHME							
	Rrogat dhe pagat	282,722	315,902	311,417	(4,485)	264,396	227,091
	Mallërat dhe shërbimet	166,363	180,534	162,635	(17,899)	151,763	139,371
	Shërbimet komunale	22,235	22,311	19,516	(2,795)	19,225	18,481
	Subvencionet dhe transferet	237,480	257,526	252,679	(4,847)	256,901	209,769
	Shpenzimet kapitale	413,943	503,010	455,344	(47,666)	400,380	347,103
	Rezervat	6,767	682	-	(682)	-	-
	Të tjera	85,000	70,252	70,252	-	139,674	8,711
	Gjithsej Pagesat	24 ** 1,214,510	1,350,217	1,271,842	(78,374)	1,232,339	950,526

Shënim: (*) Në totalin e pranimeve nuk janë përfshirë pranimet nga GPD në shumë 15,342,000 Euro dhe pranimet e depozitave në shumë 577,000 Euro.

(**) Në totalin e pagesave nuk janë përfshirë pagesat nga GPD në shumë 14,049,000 Euro dhe kthimet nga fondet e depozitave në shumë 1,632,000 Euro.

Pasqyra e konsoliduar e pasurive në para të gatshme dhe bilanceve të fondeve për Qeverinë e Kosovës

Për vitin që përfundon më 31 dhjetor 2010

		<u>2010</u>	<u>2009</u>	<u>2008</u>
		Menaxhuar nga Qeveria e Kosovës '000 €	Menaxhuar nga Qeveria e Kosovës '000 €	Menaxhuar nga Qeveria e Kosovës '000 €
	<u>Shënim</u>			
Pasuritë financiare në para të gatshme				
Banka Qendrore e Kosovës	25	48,796	88,311	202,603
Letrat me vlerë për Qeverinë	25.1	84,586	-	266,477
Depozitat e afatizuara në BQK	25.2	140,000	125,000	-
Depozitat e afatizuara në bankat komerciale	26	11,000	163,922	-
Fondet në bank komerciale - NLB Prishtina	27	767	-	-
Paratë e gatshme në tranzit	28	4,278	5,793	5,812
Llogaritë e ambasadave të Republikës së Kosovës	29	526	557	-
Paratë e gatshme në dorë (arka)	30	885	270	613
Gjithsej pasuritë në para të gatshme		<u>290,838</u>	<u>383,853</u>	<u>475,505</u>
 Bilancet e fondeve				
Qëllimet specifike				
Të përcaktuara nga donatorët	31	9,741	8,561	12,798
Të hyrat vetanake të bartura	32	29,691	25,128	35,690
Të tjera	33	7,295	8,233	12,956
		<u>46,727</u>	<u>41,922</u>	<u>61,444</u>
Të pashpërndara		244,112	341,930	414,061
Gjithsej Bilanci i Fondeve	23	<u>290,838</u>	<u>383,853</u>	<u>475,505</u>

Shënimet e pasqyrave financiare

Shënimi 1 Përmbledhje e politikave të rëndësishme kontabël

1.1 Baza e përgatitjes

Pasqyrat financiare janë përgatitur në pajtim me LMFPP (03/L-048), të ndryshuar me Ligjin 03/L-221, dhe SNKSP e bazuar në para të gatshme – *Raportimi Financiar sipas parimit të kontabilitetit të bazuar në para të gatshme*. Shënimet e pasqyrave financiare formojnë pjesë përbërëse për kuptimin e pasqyrave dhe duhet të lexohen së bashku dhe në lidhje me pasqyrat.

1.2 Politikat e kontabilitetit

Baza e kontabilitetit dhe raportimit në Qeverinë e Kosovës sipas LMFPP është baza e parasë së gatshme. Në këtë bazë, informatat e prezantuara në këto pasqyra financiare paraqesin pranimet dhe pagesat e parasë së gatshme dhe lëvizjen e gjendjes së parasë së gatshme.

Menaxhimi i parasë është organizuar në formën e Llogarisë së vetme të Thesarit. Llogaria e vetme e Thesarit është sistem llogarish bankare që shfrytëzohen për mbledhjen e të hyrave dhe realizim të shpenzimeve, të cilat i kontrollon një institucion i vetëm – Departamenti i Thesarit.

Pranimet (të hyrat) njihen atëherë kur janë nën kontroll të Qeverisë. Kjo do të thotë paratë të cilat janë transferuar në llogari të Thesarit në BQK, paratë që qëndrojnë në llogari nëpër banka komerciale në pritje për t'u transferuar në llogarinë e Thesarit në BQK dhe paratë e grumbulluara nga zyrtarët e një organizate buxhetore në pritje për tu transferuar në llogarinë e Thesarit në BQK.

Pagesat (shpenzimet) njihen atëherë kur ato paguhen nga llogaria e vetme e Thesarit dhe shpenzimet e parave të imëta dhe avanseve për udhëtime zyrtare njihen në momentin e arsyetimit të llogarisë së parave të imëta dhe udhëtimit zyrtar.

LMFPP ka disa kërkesa shtesë për prezantim të pasurive jofinanciare dhe detyrimeve në shënimet shpjeguese të pasqyrave financiare, në pajtim me Pjesën 2 të SNKSP në bazë të parasë së gatshme. Pasuritë e prezantuara në aneksin 6 janë bazuar në shënimet e SIMFK, dhe përfshijnë pasuritë në vlerë mbi 1,000 Euro në pajtim me UA 2005/11. Ndonëse zhvlerësimi nuk njihet si shpenzim në pajtim me bazën e raportimit sipas parasë së gatshme, lista e pasurive jofinanciare është paraqitur në vlerë neto, pas zbatimit të normave të zhvlerësimit sipas UA 2009/21. Detyrimet e prezantuara janë bazuar në pasqyrat financiare të deklaruara nga organizatat buxhetore.

Transaksionet ndërmjet organizatave buxhetore, të quajtura “Transaksionet ndërdepartamentale” nuk janë konsoliduar në këto pasqyra financiare, me qëllim që të ruhet konsistenca e informatave të raportuara me pasqyrat financiare individuale të organizatave buxhetore.

Shpenzimet janë kategorizuar sipas klasifikimit ekonomik që pasqyron Statistikat Financiare Qeveritare të FMN-së (SFQ) që janë version i modifikuar i SFQ të bazuar në paranë e gatshme të vitit 1986 duke përfshirë elemente të SFQ 2001.

Politikat kontabël janë zbatuar në mënyrë të vazhdueshme gjatë tërë periudhës.

1.3 Subjekti raportues

Pasqyrat financiare paraqesin aktivitetin financiar të Qeverisë së Kosovës ashtu siç është specifikuar në Ligjin për menaxhimin e financave publike dhe përgjegjësitë (03/L-048) dhe përfshihen të gjitha organizatat buxhetore:

- (i) Ministritë,
- (ii) Agjencitë,
- (iii) Komunat.

1.4 Pagesat e bëra nga palët e treta

Qeveria gjithashtu përfiton nga mallërat dhe shërbimet si rezultat i pagesave të bëra nga palët e treta gjatë periudhës raportuese. Pagesat e bëra nga palët e treta nuk konsiderohen pranime ose pagesa në para të gatshme por janë përfitime të Qeverisë. Këto pagesa shpalosen në shtyllën *Pagesat nga palët e treta* të Pasqyrës së konsoliduar të pranimeve dhe pagesave në para të gatshme.

1.5 Paratë e gatshme

Paraja e gatshme përbëhet nga fondet të cilat kryesisht mbahen në Bankën Qendrore të Kosovës, banka komerciale dhe si parat e gatshme në arkat e OB-ve dhe ekuivalentet e parasë së gatshme.

1.6 Rikthimet e të dalave (pagesave) nga viti paraprak

Të dalat e kthyera në BRK nga vitet paraprake në vitin e tanishëm evidentohen si të hyra.

1.6 Valuta raportuese

Valuta raportuese është Euro (€)

1.7 Shumat raportuese

Shumat raportuese janë në njësi `000 (mijë) Euro (€), ndërsa tek anekset shumat janë në njësi Euro (€)

1.8 Data e autorizimit

Autorizohen me datën e nënshkrimit të deklaratës për Raportin Financiar nga Ministri i Financave dhe Drejtori i Thesarit.

Shënimi 2 Doganat

Të hyrat nga Doganat janë mbledhur në bazë të legjislacionit në fuqi. Të hyrat nga Dogana për vitin 2010 janë në shumë prej 700,657,000 Euro, ndërsa kthimet tatimore janë 1,272,000 Euro.

<u>Përshkrimi</u>	<u>2010</u> <u>'000 €</u>	<u>2009</u> <u>'000 €</u>	<u>2008</u> <u>'000 €</u>
Akciza e jashtme në kufi	157,940	150,694.49	132,498
Taksa doganore në import, cigare, etj	74,696	56,222.90	70,817
Taksa doganore në importe	104,100	98,312.00	93,350
Tatimi në vlerën e shtuar (TVSH) në kufi	361,321	327,661.73	304,760
Taksa të ndryshme doganore	-	0	168
Te hyrat nga denimet	1,055	809.62	647
Shitja e mallërave	407	415.07	1,217
Tatimet tjera doganore	595	339.57	-
Taksat administrative	-	-	-
Komp e demeve nga komp siguri	-	18.50	-
Banderollat	380	324.70	542
Kontrolla e jashtme doganore	100	325.18	805
Fast-Dogana	63	90.35	174
<u>Pranimet</u>	<u>700,657</u>	<u>635,214</u>	<u>604,979</u>
Kthimi i TVSH-së	(624)	(374)	(362)
Kthimet e akcizes	(320)	(337)	(114)
Kthimet doganore	(245)	(263)	(233)
Kthimi i taksave të ndryshme doganore	(82)	(93)	(75)
<u>Kthimet</u>	<u>(1,272)</u>	<u>(1,068)</u>	<u>(783)</u>
<u>Neto Pranimet</u>	<u>699,385</u>	<u>634,146</u>	<u>604,196</u>

Shënimi 3 Administrata Tatimore

Të hyrat nga ATK janë mbledhur në bazë të legjislacionit në fuqi. Të hyrat nga ATK-ja për vitin 2010 janë në shumë prej 221,234,000 Euro, ndërsa kthimet tatimore janë 27,017,000 Euro.

<u>Përshkrimi</u>	<u>Shënim</u>	<u>2010</u> <u>'000 €</u>	<u>2009</u> <u>'000 €</u>	<u>2008</u> <u>'000 €</u>
Tatimi i paragjykuar	3.1	284	2,794	1,328
Tatimi në fitim	3.2	583	8,407	4,425
Tatimi për korporata	3.3	51,946	55,355	64,982
Tatimi në të ardhurat personale	3.4	44,232	39,227	43,524
Tatimi mbi vlerën e shtuar - TVSH	3.5	95,008	75,825	59,023
Tatimi për bizneset individuale		25,467	20,566	18,752
Tatimi në interes, dividendë, qira, lojëra të fatit		1,533	2,906	1,793
Tatimi në fitim shtesë		-	0	26,474
Tatimet e pa specifikuara		734	1,388	1,855
Të hyrat nga gjokat e ATK-së		25	-	-
Licenca për lojëra		1,424	-	-
Pranimet		221,234	206,469	222,158
Kthimet e tatimeve nga ATK-ja		(27,017)	(24,810)	(21,324)
<u>Kthimet</u>		(27,017)	(24,810)	-21,324
Neto Pranimet		194,218	181,659	200,834

3.1 Tatimi i paragjykuar

Tatimi i paragjykuar i mbledhur gjatë vitit 2010 është në shumën prej 284,000 Euro.

3.2 Tatimi në fitim

Në pajtim me legjislacionin në fuqi ATK-ja ka grumbulluar këtë lloj tatimi. Të hyrat nga tatimi në fitim për vitin që përfundon më 31 dhjetor 2010, janë në shumë prej 583,000 Euro.

3.3 Tatimi për korporata

Në pajtim me legjislacionin në fuqi ATK-ja ka grumbulluar tatimin në korporata, shuma e pranuar gjatë vitit 2010 është 51,946,000 Euro.

3.4 Tatimi në të ardhurat personale

Në pajtim me legjislacionin në fuqi, ATK-ja ka grumbulluar këtë lloj tatimi në shumën prej 44,232,000 Euro gjatë vitit 2010.

3.5 Tatimi mbi vlerën e shtuar – TVSH

Të hyrat nga TVSH-ja e brendshme për vitin 2010 janë në shumën prej 95,008,000 Euro. Kjo shumë ka të bëjë me TVSH-në të grumbulluar në vend nga ATK-ja sepse TVSH-ja në importe përfshihet brenda të hyrave nga taksat doganore (shih shënimin 2).

Shënimi 4 Të hyrat vetanake të komunave

Të hyrat komunale përbëhen nga të gjitha të hyrat vetanake të cilat mblidhen përmes aktiviteteve të ushtruara nga të gjitha komunat. Të hyrat e dhëna më poshtë përfshijnë të hyrat nga gjobat pasi që ato evidentohen si të hyra jotatimore të nivelit qëndror dhe më vonë i alokohen komunave.

<u>Përshkrimi</u>	<u>2010</u> <u>'000 €</u>	<u>2009</u> <u>'000 €</u>	<u>2008</u> <u>'000 €</u>
Drenas	771	680	639
Fushë Kosovë	1,260	1,125	983
Lipjan	1,487	1,359	1,305
Obiliq	642	507	530
Podujevë	1,123	1,116	975
Prishtinë	18,747	18,301	16,116
Shtime	317	240	243
Graçanicë	335	-	-
Dragash	397	358	286
Prizren	4,434	4,342	4,014
Rahovec	781	711	684
Suharekë	1,584	1,125	1,103
Malishevë	649	549	479
Mamushë	41	32	44
Deçan	422	427	383
Gjakovë	2,395	2,316	2,446
Istog	715	780	611
Klinë	729	1,038	682
Pejë	2,532	2,283	2,240
Junik	73	56	45
Leposaviq	10	0	-
Mitrovicë	1,851	1,715	1,354
Skenderaj	1,024	564	533
Vushtrri	1,091	906	831
Zubin Potok	8	0	-
Zveçan	-	0	-
Gjilan	3,121	2,608	2,344
Kaqanik	515	445	440
Kamenicë	699	678	586
Novo Berdo	43	25	18
Shterpc	114	74	11
Ferizaj	3,024	2,965	2,232
Viti	802	750	524
Hani i Elezit	215	217	102
Kllokot	30	-	-
Ranillugë	44	-	-
Gjithsej	52,028	48,293	42,784

Shënimi 5 Të hyrat vetanake të organizatave qendrore buxhetore

Përfshijnë të hyrat të cilat grumbullohen duke u bazuar në ligjin e buxhetit dhe në marrëveshjet e mirëkuptimit. Shuma totale e këtyre pranimeve gjatë vitit 2010 është 48,451,000 Euro.

Përshkrimi	Shënim	2010	2009	2008
		'000 €	'000 €	'000 €
Taksat administrative		5,591	5,385	3,919
Gjobat - denimet		2,058	1,822	1,101
Licencat	5.1	20,823	3,922	6,266
Shërbimet/pasuria		2,724	2,494	2,205
Participimet	5.2	11,918	11,303	10,704
Inspektimet		5,315	4,711	4,853
Interesi		-	-	2
Qiraja për objektet publike		24	22	18
Gjithsej		48,451	29,657	29,066

Shënimi 5.1 Të hyrat nga licencat

ART-ja ka realizuar të hyra nga licencat për shfrytëzim të radio-frekuencave dhe tarifës vjetore në shumë prej 9,393,123 Euro, Zyra rregullative e energjisë ka realizuar të hyra nga licencat në shumë prej 550,142 Euro, Komisioni i pavaruar për miniera dhe minerale ka realizuar të hyra nga licencat në shumë prej 8,205,279 Euro. Ministria e shëndetësisë nga licencat për produkte medicinale ka realizuar të hyra në shumë prej 1,008,600 Euro.

Shënimi 5.2 Të hyrat nga participimet

Ministria e Shëndetësisë ka realizuar të hyra nga participimet në shumë prej 1,689,199 Euro, Ministria e Arsimit Shkencës dhe teknologjisë ka realizuar të hyra nga participimet në shumë prej 1,715,980 Euro, dhe Universiteti i Prishtinës ka realizuar të hyra nga participimet në shumë prej 8,490,847 Euro.

Shënimi 6 Grantet e përcaktuara të donatorëve

Grantet pranohen prej donatorëve të ndryshëm të cilët në mënyrë specifike tregojnë qëllimin e shfrytëzimit. Në vijim janë detajet e të hyrave të vitit 2010 sipas donatorëve.

Përshkrimi	2010 '000 €	2009 '000 €	2008 '000 €
Grantet e brendshme	1,618	2,413	2,544
Procredit bank	1	1	8
Salbating international	-	20	-
Kryqi i Kuq	4	4	-
Banka Botërore	2,770	1,732	1,193
Qeveria e Austrisë	31	19	3
Qeveria Britaneze	720	399	753
Save the Children	15	4	-
Qeveria Daneze	500	1,056	30
Qeveria Holandeze	54	147	-
Unioni European	2,609	2,553	1,613
Qeveria Gjermane	21	47	488
Qeveria Irlandeze	-	-	-
Qeveria Italiane	90	70	720
Qeveria Norvegjeze	192	235	-
Qeveria e Japonisë	-	-	68
Qeveria Zvicerrane	758	33	626
Qeveria Suedeze	27	47	95
Internaci.civil.office-ICO	205	36	-
UNDP	1,397	2,017	498
UNICEF	188	87	141
USA	9	549	528
GTZ	70	59	5
EAR	-	-	591
OSCE	-	13	33
DFID	-	20	-
SIDA	158	833	755
IOM	-	-	12
ILO	-	7	4
UNMIK	11	-	4
GLOBAL FUND	1,469	929	1,052
CIDA Canadian	-	121	292
Qeveria e Belgjikës	68	-	115
Organizata botërore e shëndetsisë	16	3	-
Council of Europe	1,944	22	2
Qeveria e Sllovenisë	-	-	406
Qeveria e Shqipërisë	80	-	-
Republika Çeke	26	-	-
TEMPUS	37	402	109
KFOR-i Hungarez	25	-	-
Un-Habitati	102	-	-
Pranimet tjera	127	-	43
Gjithsej	15,342	13,880	12,731
Interesi nga grantet	-	-	101
Gjithsej grantet e përcaktuara nga donatorët	15,342	13,880	12,832

Shënimi 7 Grantet për përkrahje buxhetit

Në vitin 2010 është pranuar një shumë prej 30 milion Euro si mbështetje buxhetit nga Komisioni Evropian.

Përshkrimi	2010	2009	2008
	'000 €	'000 €	'000 €
Komisioni Evropian	30,000	-	-
Gjithsej	30,000	-	-

Shënimi 8 Depozitat

Janë të hyra të cilat mbahen në mirëbesim në emër të palëve të treta dhe ruhen si të tilla deri në përcaktimin e definimit të tyre. Këto të hyra mbahen në llogaritë e Fondit të konsoliduar të Kosovës.

Përshkrimi	2010	2009	2008
	'000 €	'000 €	'000 €
Depozitat e lojërave të fatit	150	150	2,154
Depozitat e komisionit rregullativ	37	-	8
Depozitat e subjekteve politike	-	248	-
Depozitat-organi shqyrtu.prok.	-	10	-
Depozitat e KGJK-së	294	174	569
Depozitat e dhomës speciale	9	10	3
Depozitat e të Burgosurve	-	14	18
Depozitat nga kthimi i pagave	1	-	-
Depozitat e zyrës Zvicërrane	-	380	-
Agjensioni Kosovar i Pronave	63	-	11
Depozitat e AKP-së	-	-	56
AKP -renta për inventarin	23	10	177
Gjithsej	577	996	3,009

Shënimi 9 Gjobat dhe tarifat

Grumbullohen nga organizatat buxhetore të nivelit qendror, shuma totale e të cilave gjatë vitit 2010 është 33,337,000 Euro.

Përshkrimi		2010	2009	2008
		'000 €	'000 €	'000 €
Taksat administrative	9.1	30,027	36,123	29,652
Gjobat - denimet		386	159	6,141
Licencat		2,068	5,706	6,035
Shërbimet/pasuria		784	1,201	530
Inspektimi		3	-	14
Qiraja për objektet publike		16	-	-
Tjera jo tatimore		54	21	103
Ndërdepartamentale		-	-	66
Gjithsej		33,337	43,209	42,541

Shënimi 9.1 Taksat administrative

Taksat administrative të pranura gjatë vitit fiskal 2010 janë në shumë 30,027,000 Euro, dhe janë dhënë në detaje në tabelën në vijim.

Përshkrimi	2010	2009	2008
	'000 €	'000 €	'000 €
Taksat e regjistrimit të automjeteve	7,017	6,433	6,670
Taksat rrugore	10,401	10,248	10,052
Taksat për dokumente të udhëtimiit	6,346	12,202	8,043
Taksat për letërnjoftim	1,151	1,572	235
Taksat për leje të vozitjes	3,194	4,175	3,219
Verifikimi i dokumenteve të ndryshme	802	811	709
Taksat administrative për fletëkërkesë	169	207	575
Pjesëmarrja në tender	46	245	130
Taksat e gjykatës	-	16	18
Taksë për shtetësi	881	214	0
Taksë për mbrojtje nga zjarri	18	-	0
Gjithsej	30,027	36,123	29,651

Shënimi 10 Interesi

Të hyrat nga interesat janë inkasuar në llogaritë e BQK-së, nga investimi i parasë publike dhe nga huazimet. Paratë publike kanë filluar të investohen në muajin qershor 2007. Interesat për llogaritë bankare dhe investimet janë të shpalosura në tabelën në vijim:

<u>Përshkrimi</u>	<u>2010</u> <u>'000 €</u>	<u>2009</u> <u>'000 €</u>	<u>2008</u> <u>'000 €</u>
Interesi	6,346	3,721	8,783
Interesi për kredin dhën KEK-ut	5,371	1,710	-
Interesi nga investimet afatshkurta	-	-	8,579
AKP-interesi bankar	-	0.88	6.41
Interesi i granteve	-	-	(100)
<u>Gjithsej</u>	<u>11,718</u>	<u>5,432</u>	<u>17,268</u>

Shënimi 11 Dividentat

Në bazë të vendimit 05/124 të Qeverisë së Kosovës, PTK ka deklaruar dividendën prej 80,000,000 Euro që i është paguar aksionarit të vetëm, Qeverisë së Kosovës. Në vitin 2010 janë pranuar 80 milion Euro nga PTK-ja dhe 5 milion Euro nga Aeroporti. Dividendat e pranuar janë paraqitur si pozicion i veçantë i pranimeve.

<u>Përshkrimi</u>	<u>2010</u> <u>'000 €</u>	<u>2009</u> <u>'000 €</u>	<u>2008</u> <u>'000 €</u>
Dividentat e PTK-së	80,000	200,000	31,191
Dividentat e Aeroportit	5,000	-	-
<u>Gjithsej</u>	<u>85,000</u>	<u>200,000</u>	<u>31,191</u>

Shënimi 12 Huazimet nga IFN-të

Janë pranime të cilat kanë ardhur si rezultat i marrëveshjes SBA në mes të Qeverisë së Kosovës dhe FMN-së. Në vitin 2010 është pranuar kësti i parë i kredisë në vlerë prej 22,093,000 Euro.

<u>Përshkrimi</u>	<u>2010</u> <u>'000 €</u>	<u>2009</u> <u>'000 €</u>	<u>2008</u> <u>'000 €</u>
Fondi Monetar Nderkombëtar	22,093	-	-
<u>Gjithsej</u>	<u>22,093</u>	<u>-</u>	<u>-</u>

Shënimi 13 Të hyrat tjera

Janë të hyra cilat janë pranuar në llogarinë kryesore të Thesarit dhe janë në shumën prej 2,358,000 Euro.

<u>Përshkrimi</u>		<u>2010</u> <u>'000 €</u>	<u>2009</u> <u>'000 €</u>	<u>2008</u> <u>'000 €</u>
Të hyrat nga viti i kaluar	13.1	1,044	3,348	5,622
Kthim i avanceve nga viti i kaluar		27	65	76
Kthimi I fondeve nga ndërmarrjet publike		686		
Të hyra tjera të pa identifikuar			-	12
Pagesat e kthyer nga KEK-u		588	-	-
Kompenzimi i dëmeve nga sigurimi		12		
Të hyrat ndërdepartamentale		-	12	-
Kthimet nga KQZ-ja			-	113
<u>Gjithsej</u>		<u>2,358</u>	<u>3,425</u>	<u>5,823</u>

Shënimi 13.1 Të hyrat nga viti i kaluar

Në pajtim me Ligjin mbi Menaxhimin e Financave Publike dhe Përgjegjësitë, shpenzimet nga vitet e mëparshme, të cilat kthehen në BRK regjistrohen si të hyra në vitin e tanishëm dhe jo si zvogëlim i shpenzimeve. Këto të hyra janë në shumë prej 1,044,000 Euro.

Shënimi 14 Paga dhe medijtje

Pagat dhe medijtjet gjatë vitit 2010 janë në shumë prej 316,200,000 Euro. Kjo ka përfshirë 311,417,000 Euro nga fondi i përgjithshëm dhe 4,783,000 Euro nga grantet e përcaktuara të donatorëve, në vazhdim mund të shihni pagesat sipas secilës kategori ekonomike.

Përshkrimi	2010 '000 €	2009 '000 €	2008 '000 €
Pagesat nga BRK			
Pagat neto	268,499	221,560	184,164
Tatimi në të ardhura personale	11,572	8,967	9,581
Kontributi pensional i punëmarrësit	14,776	12,548	10,799
Total pagat bruto	294,847	243,076	204,545
Kontributi pensional i punëdhënësit	14,945	12,732	10,807
Pagesa e BSPK -0.10% te 0.50%	920	770	523
Pagat për punë jashtë orarit (*)	75	4,903	8,881
Medijtjet e delegatëve dhe komisioneve në Kuvend	58	2,453	1,577
Pagat me kontratë	560	463	758
Vendimet gjyqësore	11	-	-
	311,417	264,396	227,091
Pagesat nga Grantet			
Pagat neto	2,987	1,282	175
Tatimi në të ardhura personale	363	311	115
Kontributi pensional i punëmarrësit	230	215	44
Kontributi pensional i punëdhënësit	53	41	25
Pagat për punë jashtë orarit	4	41	19
Punt.me kont(jo në list.e pag)	1,147	2,639	-
Medijtjet e delegatëve dhe komisioneve në Kuvend	-	-	4
Pagat me kontratë	-	-	586
	4,783	4,529	968
Gjithsej	316,200	268,925	228,059

Shënim: (*) Në kategorinë Pagat për punë jashtë orarit bëjnë pjesë: pagat sekondare, kujdestaritë, pagesat e komisioneve, puna jashtë orarit, stimulimet për punëtorë.

Shënimi 15 Mallra dhe shërbime

Mallërat dhe shërbimet e paguara gjatë vitit 2010 janë në shumën prej 167,156,000 Euro. Kjo ka përfshirë 162,635,000 Euro nga fondi i përgjithshëm dhe 4,521,000 Euro nga grantet e përcaktuara të donatorëve. Në këtë shpalosje nuk janë të përfshira shpenzimet nga pagesat direkte të Bankës Botërore .

Përshkrimi	2010	2009	2008
	'000 €	'000 €	'000 €
Pagesat nga BRK			
Shpenzimet e udhëtimit	7,684	4,998	4,124
Shërbimet e telekomunikimit	3,798	3,445	2,814
Shërbimet kontraktuese (*)	33,443	30,880	19,161
Mobilje dhe paisje	7,396	7,034	8,861
Shpenzimet tjera (**)	44,912	45,455	44,393
Derivate dhe lëndë djegëse	18,572	17,822	23,127
Avanse	761	795	756
Shërbimet financiare	426	94	93
Shërbimet e regjistrimit dhe sigurimit	2,998	3,089	3,464
Mirëmbajtja dhe riparimi (***)	27,532	24,815	22,868
Qiraja	6,498	5,526	4,881
Shpenzimet e marketingut	5,082	5,467	3,357
Shpenzimet e përfaqësimit	2,669	2,328	1,663
Vendimet gjyqësore	860	14	0
Mungesa në arkë	1	-	-
Pagesat tjera të pa arsyetuara	-	0	68
Tatimi	5	0	0
	162,635	151,763	139,631
Pagesat nga Grantet			
Shpenzimet e udhëtimit	363	160	113
Shërbimet e telekomunikimit	52	57	44
Shërbimet kontraktuese	2,337	1,050	1,163
Mobilje dhe paisje	492	319	634
Blerje tjera mallra dhe shërbime	432	421	-
Shpenzimet tjera	-	-	578
Derivate dhe lëndë djegëse	21	28	33
Avanse	568	671	2,212
Shërbimet financiare	-	-	-
Shërbimet e regjistrimit dhe sigurimit	13	16	10
Mirëmbajtja dhe riparimi	49	56	41
Qiraja	60	72	40
Shpenzimet e marketingut	83	84	53
Shpenzimet e përfaqësimit	48	41	30
Tatimi	0	-	-
Vendimet gjyqësore	3	-	-
	4,521	2,976	4,951
Gjithsej	167,156	154,739	144,583

Shënim: (*) në kategorinë shpenzimet kontraktuese bëjnë pjesë: shërbimet e arsimit dhe trajnimit, shërbimet e përfaqësimit dhe avokaturës, shërbimet e ndryshme shëndetësore, shërbimet këshilldhënëse, shërbime për shtypje, mirëmbajtje e softëveverit, kompensimi për vendimet gjyqësore etj.

(**) në kategorinë shpenzimet tjera bëjnë pjesë: shpenzimet për furnizime mjeksore, furnizime pastrimi, akomodimi, furnizim me municion dhe armë zjarri, furnizim me ushqim dhe pije, furnizim për zyre, shpenzimet për statusin, blerje e blloblave, banderolat.

(***) në kategorinë mirëmbajtja dhe riparimi bëjnë pjesë: mirëmbajtja dhe riparimi i automjeteve, mirëmbajtja e ndërtesave, mirëmbajtja e infrastruktures rrugore, mirëmbajtja TI-së, mirëmbajtja e mobileve dhe paisjeve etj.

Shënimi 16 Shpenzimet për shërbimet komunale

Shpenzimet komunale të paguara gjatë vitit 2010 janë në shumë prej 19,527,000 Euro. Këtu përfshihen 19,516,000 Euro nga fondi i përgjithshëm dhe 12,000 Euro nga grantet e përcaktuara të donatorëve.

<u>Përshkrimi</u>	<u>2010</u> <u>'000 €</u>	<u>2009</u> <u>'000 €</u>	<u>2008</u> <u>'000 €</u>
Pagesat nga BRK			
Energjia elektrike	9,416	8,374	7,774
Uji	3,316	3,351	3,253
Mbeturinat	2,391	2,493	2,033
Ngrohja qendrore	1,733	2,165	2,307
Telefoni	2,627	2,509	3,106
Vendime gjyqësore	32	333	8
	<u>19,516</u>	<u>19,225</u>	<u>18,481</u>
Pagesat nga Grantet			
Energjia elektrike	1	2	3
Uji	0	0	0
Telefoni	10	6	6
	<u>12</u>	<u>9</u>	<u>9</u>
<u>Gjithsej</u>	<u>19,527</u>	<u>19,234</u>	<u>18,489</u>

Shënimi 17 Subvencionet dhe transferet

Subvencionet dhe transferet e paguara gjatë vitit 2010 janë në shumën prej 253,484,000 Euro duke përfshirë 252,679,000 Euro nga fondi i përgjithshëm dhe 805,000 Euro nga grantet e përcaktuara të donatorëve e që mund të shihen në tabelën në vijim.

Përshkrimi	2,010 '000 €	2009 '000 €	2008 '000 €
Pagesat nga BRK			
Subvencione për ndërmarrjet publike	56,428	82,455	60,090
Mbështetje e jashtme		-	90
Subvencione për entitete publike kulturore	2,758	3,429	2,537
Subvencione për entitete jo-publike	21,481	14,835	8,662
Transfere tjera	1,316	1	11
UNOPS - Admin. projekti KPA	-	-	500
Pagesat për përfituesit individual	8,317	7,739	3,371
Pensionet bazë	95,031	86,140	77,589
Pensionet për personat me aftësi të kufizuar	11,499	11,554	10,110
Ndihmat sociale	28,623	28,219	26,050
Pensionet e TMK-së	903	444	
Pagesat për invalidët e luftës	23,508	19,363	17,850
Pagat për invalidët civilë		1	
Pagesat për familjet e viktimave të luftës	64	42	87
Pensionet për punonjësit e Trepçës	2,464	2,585	2,785
Vendimet gjyqësore	288	95	37
	252,679	256,901	209,770
Pagesat nga grantet			
Subvencione për ndërmarrjet publike	-	-	183
Subvencione për entitete publike kulturore	4	-	14
Subvencione për entitete publike	101	359	
Subvencione për entitete jo-publike	586	500	30
Pagesat për përfituesit individual	113	7	9
	805	866	236
Gjithsej	253,484	257,767	210,006

Shënimi 18 Shpenzimet kapitale

Shpenzimet kapitale gjatë vitit 2010 janë në shumë prej 459,272,000 Euro, duke përfshirë 455,344,000 Euro nga fondi i përgjithshëm dhe 3,929,000 Euro nga grantet e përcaktuara të donatorëve që mund të shihen në tabelën në vijim të ndara sipas kategorive ekonomike.

Përshkrimi	2010 €'000	2009 €'000	2008 €'000
Pagesat nga BRK			
Ndërtesat	69,550	120,423	58,417
Struktura tjera	-	-	70,863
Ndërtimi i rrugëve	260,999	159,066	131,944
Kanalizimi	-	8,842	2,596
Ujësjiellësi	-	6,496	3,254
Energji elektrike, gjenerimi dhe transmissioni	2,297	2,765	642
Pajisjet e TI-së	26,624	18,021	6,555
Automjete transporti	7,155	7,913	8,487
Makineri	1,342	2,822	2,439
Kapital tjetër (*)	54,132	57,151	21,510
Avanc për investime	-	-	20,346
Pasuritë e paprekshme	-	19	-
Tokë	15,563	949	365
Transferet kapitale - ndërmarrjet publike (**)	14,656	13,305	19,386
Transferet kapitale - ndërmarrjet jopublike	2,637	195	-
Vendimet gjyqësore	389	2,413	299
	455,344	400,380	347,103
Pagesat nga Grantet			
Ndërtesat	1,830	1,986	105
Struktura tjera	-	-	427
Ndërtimi i rrugëve	935	1,698	2,467
Kanalizimi	-	384	370
Ujësjiellësi	-	142	125
Energji elektrike, gjenerimi dhe transmissioni	29	31	29
Pajisjet e tekn.inf(sist.vle>1000)	652	1,505	92
Automjete transporti	42	142	-
Tokë	10	-	-
Makineri	17	-	-
Kapital tjetër	399	108	243
Transferet kapitale -Subjektet publike	-	6	-
Transferet kapitale -Subjektet jopublike	15	0	690
	3,929	6,002	4,548
Gjithsej	459,272	406,382	351,651

Shënim: (*) në kategorinë kapital tjetër bëjnë pjesë shpenzimet për mjete pune, riparime dhe renovime të ndërtesave, paisje për miniera, shpenzimet për pyllëzim, blerja e kompjuterëve, zhvillimi i softverëve etj.

(**) transferet kapitale për ndërmarrjet publike kanë të bëjnë me KEK-un, Ngrohtoren, KOSTT-in, Hekurudhat etj.

Shënimi 19 Pagesat e borxhit

Në vitin 2010 janë bërë pagesa të borxhit qeveritar në shumë prej 10,082,713 Euro. Përveç kësaj shume të paguar nga Buxheti i Republikës së Kosovës, nga Qeveria Amerikane janë paguar edhe 9,786,705 Euro. Një tabelë me të dhëna të detajuara është dhënë më poshtë:

Borxhi i konsoliduar	2010	2009
Pagesat	€'000	€'000
Kryegjëja	5,669	43,078
Interesi	4,414	737
Gjithsej pagesa nga BRK-ja	10,083	43,815
Pagesa nga Qeveria Amerikane	9,787	84,118
Pagesa nga Komisioni Evropian	-	5,000
Gjithsej pagesa nga donatorët	9,787	89,118

Shënimi 20 Huazimet për ndërmarrjet publike

Në bazë të marrëveshjeve të kredisë ndërmjet KEK-ut dhe Ministrisë për Ekonomi dhe Financa, gjatë vitit 2010 janë bërë pagesa të kredisë dhënë KEK-ut në shumë totale prej 60,000,000 Euro, për më shumë informata shih aneksin 5.

Shënimi 21 Pagesat për anëtarësim në IFN

Përfshihen pagesat e anëtarësimit të Republikës së Kosovës në Institucionet Financiare Ndërkombëtare e që gjatë vitit 2010 është paguar kuota e Kosovës në shumë prej 168,907 Euro.

Anëtarësimi në Institucionet Financiare Ndërkombëtare

	2010	2009	2008
	€'000	€'000	€'000
Fondi Monetar Ndërkombëtar	169	15,505	-
Grupi i Bankës Botërore			
Banka ndërkombëtare për rindërtim dhe zhvillim - IBRD	-	374	-
Shoqata ndërkombëtare për zhvillim - IDA	-	49	-
Agjencia shumëpalëshe për garanci të investimeve - MIGA	-	75	-
Korporata ndërkombëtare e financave - IFC	-	1,049	-
Dallimi në kursin valutitor	-	(21)	-
Gjithsej e paguar nga BRK	169	17,030	-

Shënimi 22 Kthimet e Fondeve të Depozitave

Në vazhdim është një përmbledhje e fondeve të cilat janë kthyer gjatë vitit 2010. Këto pagesa nuk merren parasysh në procesin e ndarjeve buxhetore pasi që ato janë kthime të fondeve të cilat mbahen në mirëbesim. Totali i fondeve të kthyera është 1,632,000 Euro.

<u>Përshkrimi</u>	<u>2010</u> <u>€'000</u>	<u>2009</u> <u>€'000</u>	<u>2008</u> <u>€'000</u>
Depozitat e organit shqyrtus të prokurimit	4	-	-
Detyrimet për pagesat gabim	2	0	244
Kthimi i mjeteve nga të hyrat		31	-
Depozitat e të burgosurve	13		
Depozitat në mirëbesim- pagat e minoriteteve	1,102	4,954	1266
Depozitat e subjekteve politike		-	40
Depozitat e Agjencionit Kosovar te Prones	17	40	-
Depozitat nga Zyra Zvicërrane	380	-	-
Kthimet e donacioneve	114	601	335
Gjithsej	1,632	5,627	1,885

Shënimi 23 Para të gatshme

Paraja e gatshme përbëhet nga fondet të cilat kryesisht mbahen në Bankën Qëndrore të Kosovës, banka komerciale, para të gatshme në arkat e OB-ve dhe ekuivalentet e parasë. Pasqyra e konsoliduar e pasurive në para të gatshme dhe bilancet e fondeve thekson kategoritë kryesore të pasurive në para të gatshme të cilat menaxhohen nga Qeveria dhe hollësitë në lidhje me bilancet e tilla janë dhënë në shënimet 25 deri 30.

Në kuadër të këtyre fondeve bëjnë pjesë fondet e ndara për qëllime specifike, në të cilat përfshihen fondet e përcaktuara të donatorëve, të hyrat vetanake të bartura dhe fondet në mirëbesim. Këto bilance të parave të gatshme janë detaizuar në shënimet 31, 32, dhe 33 dhe si përmbledhje janë të dhëna në tabelen në vijim.

<u>Përshkrimi</u>	<u>2010</u> <u>'000 €</u>	<u>2009</u> <u>'000 €</u>	<u>2008</u> <u>'000 €</u>
Totali i fondeve	290,838	383,853	475,505
Fondet e pashpërndara	(244,112)	(341,930)	(414,061)
Fondet e përcaktuara	46,727	41,922	61,444
Fondet e përcaktuara			
Fondi i granteve të përcaktuara të donatorëve	9,741	8,561	12,798
Të hyrat vetanake të bartura	29,691	25,128	35,690
Të tjera	7,295	8,233	12,956
	46,727	41,922	61,444

Shënimi 24 Krahasimet buxhetore

Gjatë vitit janë bërë rregullime të ndryshme në ndarjet fillestare buxhetore. Këto rregullime janë të bazuara në autorizimet ligjore që jepen në LMFPP dhe janë të përshkruara në raportin e buxhetit dhe shtojcën 1 dhe 2.

Në raportin e buxhetit nuk janë përfshirë të hyrat dhe të dalat nga grantet e përcaktuara.

Shënimi 25 Fondet në Bankën Qendrore të Kosovës

Qeveria i menaxhon fondet përmes përdorimit të Llogarisë së Vetme të Thesarit (LIVTh). Pjesa dërmuese e llogarive mbahen në Bankën Qendrore të Kosovës (BQK). Në vijim është lista e llogarive të mbajtura në BQK.

Numri i llogarise	Emri i llogarise	2010 `000 Euro	2009 `000 Euro	2008 `000 Euro
1000400070000180	Llogaria kryesore - BK	44,459	83,659	149,033
1000400070001630	Komisioni i pavarur për media	-	-	68
1000400070002411	Ministria e Tregtisë dhe Industrisë	-	-	0
1000400070002508	Ministria e Shëndetësisë	-	-	0
1000400070002702	Fondi Rezerve i Mirebesimit për Sherbimin e Borxheve	-	-	864
1000400070003187	Ministria e FSK	153	153	-
1000400070003284	Gjohat ndaj Institucioneve financiare	124	5	-
1000430070000227	Pagat e sherbyesve civil	118	195	285
1000430070000712	Dhoma Speciale e Gjykatës Supreme - Depozitat	-	83	52
1000430070003622	Pensionet dhe skemat sociale	1,562	1,129	335
1000430070004398	Komisioni qendror i zgjedhjeve	-	-	50
1000430070005077	I.C.U Portfolio Sale	-	-	3,013
1000430070005756	Organi Shqyrtues i Prokurimit	-	-	37
1000430070006532	Ministria e Punës dhe Mireqenies	-	-	288
1000430070006629	Depozitat e lojrave të fatit	-	-	3,816
1000430070007017	Fondet në mirebesim - QP Dubrave	103	113	95
1000430070007114	Qendra e paraburgimit - Prizren	11	13	13
1000430070007211	Qendra e paraburgimit - Gjilan	3	6	17
1000430070007308	Qendra e paraburgimit - Lipjan	17	16	13
1000430070007405	Fondet në mirebesim - QP Lipjan	8	9	8
1000430070007502	Qendra e paraburgimit - Pejë	8	8	10
1000430070007696	Qendra e paraburgimit - Mitrovicë	2	2	1
1000430070007793	Qendra e paraburgimit - Prishtinë	10	10	7
1000430070007987	Fondet në mirebesim QK Smrekovnicë	5	-	-
1000430070008084	Pagat e minoriteteve në mirebesim	1,416	2,439	7,212
1000430070008181	Grandi për zhvillimin e të rinjve	328	53	424
1000430070008375	Zyra rregullative e energjisë	-	-	5
1000430070008472	KPA Kosovo Property Agency	142	70	60
1000430070008569	KPA Depozitat	140	182	191
1000430070008763	KPA Inventory Rents	188	165	195
1000500660704955	KTA soe Batllava Norwegian aid	-	-	8
1000500662002621	KTA poe PTK dividend	-	-	31,191
1000650010000090	Komuna e Decanit	-	-	31
1000650020000014	Komuna e Dragashit	-	-	28
1000650030000035	Komuna e Ferizajit	-	-	400
1000650040000056	Komuna e Fushe Kosovës	-	-	96
1000650050000077	Komuna e Gjakovës	-	-	340
1000650060000098	Komuna e Gjilanit	-	-	214
1000650070000022	Komuna e Glllogocit	-	-	67
1000650080000043	Komuna e Hanit të Elezit	-	-	19

Numri i llogarise	Emri i llogarise	2010 `000 Euro	2009 `000 Euro	2008 `000 Euro
1000650090000064	Komuna e Istogut	-	-	69
1000650100000085	Komuna e Junikut	-	-	4
1000650110000009	Komuna e Kamenices	-	-	67
1000650120000030	Komuna e Kaqanikut	-	-	45
1000650130000051	Komuna e Klines	-	-	52
1000650140000072	Komuna e Leposaviqit	-	-	(0)
1000650150000190	Komuna e Lipjanit	-	-	161
1000650160000017	Komuna e Malisheves	-	-	55
1000650170000038	Komuna e Mamushes	-	-	9
1000650180000059	Komuna e Mitrovices	-	-	153
1000650190000080	Komuna e Novo Berdes	-	-	10
1000650200000004	Komuna e Obiliqit	-	-	74
1000650210000025	Komuna e Pejes	-	-	248
1000650220000046	Komuna e Podujeves	-	-	105
1000650230000067	Komuna e Prishtines	-	-	1,452
1000650240000088	Komuna e Prizrenit	-	-	726
1000650250000012	Komuna e Rahovecit	-	-	60
1000650260000033	Komuna e Shterpces	-	-	2
1000650270000054	Komuna e Shtimes	-	-	37
1000650280000075	Komuna e Skenderajit	-	-	79
1000650290000096	Komuna e Suharekes	-	-	146
1000650300000020	Komuna e Vitise	-	-	71
1000650310000041	Komuna e Vushtrrise	-	-	93
1000650320000062	Komuna e Zubin Potokut	-	-	(0)
1000650330000083	Komuna e Zveqanit	-	-	0
1000651910000297	KCF Municipality of Prishtina	-	-	221
1000651910000103	KCF Municipality of Prishtina Trust	-	-	180
Llogarit rrjedhëse		48,796	88,311	202,604
1000400071000357	Letrat me vlerë	25.1	84,586	-
1000400070003090	Depozitat e afatizuara	25.2	140,000	125,000
Gjithsej fondi i BRK		273,382	213,311	469,081

Shënimi 25.1 Letrat me vlerë

Vendi i lëshimit	Data e transakcionit	Data e pageses	Data e maturimit	Shuma e pageses
				€'000
Itali	07 Dhjetor 2010	08 Dhjetor 2010	28 Shkurt 2011	49,866
Portugali	06 Dhjetor 2010	08 Dhjetor 2010	18 Shkurt 2011	34,720
				84,586

Shënimi 25.1 Depozitat e afatizuara

Investuar	Maturimi	Ditët	Vendi	Shuma
				€'000
21 Dhjetor 2010	05 Janar 2011	15	Bank of France	50,000
29 Dhjetor 2010	06 Janar 2011	8	Bank of France	50,000
29 Dhjetor 2010	06 Janar 2011	8	Reiffaisen Bank Internacional	40,000
				140,000

Shënimi 26 Fondet në bankat komerciale - Dividentat e PTK-së

Me 31 dhjetor 2010, gjendja e fondeve në bankat komerciale nga fondet e dividendes së PTK-se ka qenë 11,000,000 Euro, e ndarë sipas bankave komerciale në tabelën në vijim.

<u>Emri i Bankës</u>	<u>2010</u> <u>€'000</u>	<u>2009</u> <u>€'000</u>
Raiffeisen Bank Kosovë	-	48,050
Banka Private e Biznesit	6,000	13,300
Pro Kredit Bank Kosovë	-	34,906
TEB	5,000	19,015
Banka Ekonomike	-	11,400
NLB Prishtina	-	21,251
Banka Kombëtare Tregtare	-	16,000
<u>Gjithsej</u>	<u>11,000</u>	<u>163,922</u>

Shënimi 27 Paraaja në llogaritë e avanseve – NLB Prishtina

<u>Numri i llogarisë</u>	<u>Emri i llogarisë</u>	<u>31 dhjetor 2010</u> <u>'000 €</u>
1701001210000136	Zyra rajonale e Thesarit Prishtinë	68
1701001210002561	Komuna e Prishtinës	2
1701001210002852	Komuna Fushë Kosovë	1
1701001210004695	Komuna Gillogovc	0
1701001210006829	Ministria e punës dhe mirëqenies sociale	15
1701001210006926	Ministria e punëve të jashtme	56
1701001210007023	Ministria e energjisë dhe minierave	34
1701001210007120	Ministria e forcës dhe sigurisë	29
1701001210007217	Ministria e ekonomisë dhe financave	41
1701001210007314	Ministria e drejtësisë	5
1701001210007411	Ministria e tregtisë dhe industrisë	3
1701001210007508	Ministria e shëndetësisë	15
1701001210007605	Ministria e kulturës, rinisë dhe sportit	10
1701001210007702	Ministria e arsimit, shkencës dhe teknologjisë	35
1701001210007896	Zyra e Presidentit të Kosovës	5
1701001210007993	Zyra e Kryeministrit	62
1701001210008090	Ministria për komunitete dhe kthim	2
1701001210008187	Ministria e mjedisit dhe planifikimit hapësinor	6
1701001210008284	Ministria e transportit dhe telekomunikacionit	24
1701001210008381	Ministria e punëve të brendshme	42
1701001210008478	Administrata tatimore e Kosovës	13
1701001210008575	Dogana	22
1701001210008672	Ministria e bujqësisë	4
1701001210008769	Ministria e administratës publike	23
1701001210008866	Ministria e administrimit të pushtetit lokal	1
1701001210008963	Kuvendi i Kosovës	34
1701001210009060	Agjencioni kosovar i pronës	1
1701001210009157	Agjencioni kosovar i privatizimit	8
1701001210009254	Zyra e Auditorit të përgjithshëm	2
1701001210009351	Policia e Kosovës	41
1701001210009545	Universiteti i Prishtinës	26
1701001210009642	Zyra e rregullatorit të energjisë	16
1701001210009739	Komisioni qendror zgjedhor	3
1701001210009836	Agjencioni veterinar dhe i ushqimit	14
1701001210010127	Agjencioni antikorrupcion	7

Numri i llogarisë	Emri i llogarisë	2010 '000 €
1701001210010224	QKUK	1
1701001210010515	Gjykata kushtetuese e Kosovës	2
1701001210010709	Organi shqyrtues i prokurimit publik	4
1701001210010903	Këshilli kosovar për trashëgimi kulturore	0
1701001210011097	Këshilli gjyqësor i Kosovës	26
1701001210011194	Komisioni i pavarur i minierave dhe mineraleve	5
1701001210011291	Zyra rregullative për ujë dhe mbeturina	3
1701001210011388	Këshilli i sigurisë i Kosovës	0
1701001210011485	Qendra e Kosovës për siguri publike	7
1701001210011679	Qendra e inteligjencës financiare	2
1701001210011776	Autoriteti rregullativ i telekomunikacionit	1
1701001210011873	Komisioni për ndihmë juridike	1
1701001210012067	Zyra e Avokatit të Popullit	4
1701001210012358	Këshilli i pavarur mbikëqyrës	1
1701001210012455	Akademia e shkencave dhe arteve	9
1701001210012552	Zyra rregullative e hekurudhave	3
1701001210012843	Autoriteti i aviacionit civil	5
1701001210013037	Klinika stomatologjike	1
1701001210013522	Ministria për integrimet evropiane	1
1702001210003481	Komuna e Gjilanit	0
1702001210003675	Komuna e Dardanës	0
1703001210003916	Komuna e Kaçanikut	0
1703001210004013	Komuna e Hanit të Elezit	0
1703001210004595	Komuna e Ferizajit	5
1703001210006244	Shërbimet mendore Ferizaj	0
1704001210001829	Komuna e Gjakovës	0
1705001210000906	PPB-QP Prizren	0
1705001210001973	Komuna e Prizrenit	0
1705001210002167	Komuna e Mamushës	1
1705001210002361	Komuna e Malishevës	4
1705001210003331	Komuna e Rahovecit	0
1705001210005659	Komuna e Dragashit	0
1705001210005756	Komuna e Suharekës	1
1706001210001147	PPB-QP Pejë	0
1706001210003184	Komuna e Deçanit	0
1706001210003766	Komuna e Pejës	5
1706001210004154	Komuna e Klinës	0
1706001210004251	Komuna e Istogut	0
1709001210002743	Komuna e Podujevës	2
	Gjithsej	767

Shënimi 28 Para të gatshme në tranzit

Janë para të cilat janë pranuar përmes Bankave Komerciale si të hyra të vitit 2010, por që në datën 31.12.2010 nuk kanë qenë të transferuara në llogaritë e Thesarit në BQK. Shuma e parave në tranzit është dhënë në detaje në tabelen në vazhdim.

Emri i Bankës	2010	2009	2008
	'000 €	'000 €	'000 €
Raiffeisen Bank	566	972	483
Banka Private e Biznesit	364	369	403
NLB Prishtina	1,591	2,769	3,450
Banka Kombëtare Tregtare	43	47	38
ProCredit Bank	796	850	644
Banka Ekonomike	111	369	681
TEB-i	29	417	112
BQK	777	-	-
Gjithsej	4,278	5,793	5,812

Shënimi 29 Llogaritë e Ambasadave

Këto janë llogari të hapura në Banka Komerciale në shtetet ku Qeveria e Republikës së Kosovës ka hapur Ambasadat e veta, në bazë të Udhëzimit Administrativ për Llogaritë e Ambasadave, dhe të cilat mbahen me qëllim të ofrimit të shërbimeve bankare për Ambasadat dhe Konsullatat në këto shtete. Gjendja e fondeve në këto llogari është paraqitur në tabelën më poshtë.

<u>Emërtimi</u>	<u>2010</u> <u>'000 €</u>	<u>2009</u> <u>'000 €</u>	<u>2008</u> <u>'000 €</u>
Ambasada në Shqipëri	5	0	-
Ambasada në Mbretërinë e bashkuar	41	29	-
Ambasada në Gjermani	27	399	-
Ambasada në Zvicër	-	13	-
Ambasada në Francë	5	15	-
Ambasada në Austri	58	8	-
Ambasada në Itali	-	15	-
Ambasada në Turqi	17	12	-
Ambasada në SHBA	17	21	-
Ambasada në Belgjikë	47	35	-
Konsulata në New York	54	-	-
Ambasada në Hagë-Holandë	14	-	-
Ambasada në Kroaci	11	-	-
Ambasada në Suedi	53	-	-
Ambasada në Bullgari	26	-	-
Ambasada në Budapest	28	-	-
Ambasada në Slloveni	10	-	-
Konsulata në Shtutgart	45	-	-
Konsulata në Frankfurt	67	-	-
Ambasada në Maqedoni	3	-	-
Llogaria e konsoliduar e Ambasadave (RBKO)	-	10	-
<u>Gjithsej</u>	<u>526</u>	<u>557</u>	<u>-</u>

Shënimi 30 Para të gatshme në dorë (arka)

Kjo shumë përfaqëson paratë e imët e cila mbahet nga organizatat buxhetore e të cilat nuk janë shpenzuar as depozituar në llogarinë kryesore në BQK deri më 31.12.2010.

<u>Emërtimi</u>	<u>2010</u> <u>'000 €</u>	<u>2009</u> <u>'000 €</u>	<u>2008</u> <u>'000 €</u>
Para e imët në dorë	885	270	613
<u>Gjithsej</u>	<u>885</u>	<u>270</u>	<u>613</u>

Në vijim mund të shihni edhe organizatat buxhetore të cilat mbajnë këto mjete, shih tabelen ne vazhdim:

Emërtimi	2010 '000 €	2009 '000 €	2008 '000 €
Kuvendi	0		
Zyra e Presidentit			
Zyra e Kryeministrit	15		
Ministria për Ekonomi dhe Financa	2	-	6
Ministria e Administratës Publike	0		
Minsitra e Bujqësis Pylltarisë dhe Zhv.Rural	0		
Minsitra e Transport dhe Telekomunikacion	1		
Ministria e shëndetësisë	49	5	4
Ministria e Kulturës,Rinisë dhe Sporteve&QJR	8	7	5
Ministria për Arsim,Kulturë dhe Shkencë	0	4	3
Ministria e Punës dhe Mirëqenies Sociale	13	12	11
Ministria e Ambientit dhe Planifikimt Hapsinor	8		
Ministria për Kthim dhe Komunitete	3	3	3
Minsitra e Admin. e Qeverisjes Lokale	3		
Ministria e Punëve të Brendshme	25	1	1
Ministria e Drejtësisë	1	10	10
Ministria e Puneve te Jashtme	642	214	570
Minsitra e Forces se Sigurise se Kosoves	21		
Fondi i rindertimit	2	2	2
Zyra Rregullative e Energjise	10		
Universiteti	35	1	-
Keshilli Kosovar per Trashegemi Kulturore	0		
Qendra Financiare e Informacionit	5		
Autoriteti i Aviacionit Civil	1		
Komisioni Qendror i Zgjedhjeve	0	-	-
Ombudspersoni	0		
Këshilli Gjyqësor i Kosovës	1		
Agjencioni Kosovar i Prones	3	3	
Zyra e koordinatorit te TMK-se	-	1	-
Policia e Kosovës	-	8	-
Glllogovc	0		
Lipjan	0		
Prishtina	1	1	-
Graçanica	5		
Prizreni	0		
Rahovec	8		
Malisheva	8		
Mamushë	2	0	
Deqan	1		
Gjakove	0		
Istog	0		
Klinë	2	1	
Peja	0	0	-
Gjilan	5		
Kaqaniku	2		
Kamenica	0		
Shterpc	0		
Ferizaj	3		
Hani i Elezit	0	0	0
Gjithsej	885	270	613

Shënimi 31 Fondi i përcaktuar i donatorëve

Grantet e përcaktuara të donatorëve mund të shpenzohen në pajtim me kushtet e marrëveshjes së grantit. Për analizë të hollësishme për bilancet e fondit të donatorëve referohuni shtojces 3.

Kodi	Emërtimi	2010	2009	2008
		'000 €	'000 €	'000 €
1	Gjendja e granteve të bartura	8,561	12,676	11,274
2	Grantet e pranuar	15,342	13,880	12,731
3	Interesat nga grantet	0	7	14
4	Interesi i EU portfolio sale	0	-	87
5	Pagesat direkte	4,394	5,012	4,854
6=(2+3+4+5)	Gjithsej grantet e pranuar	19,736	18,899	17,685
7=(6+1)	Gjithsej	28,297	31,576	28,959
8	Transferi në BRK	0	(3,020)	0
9	Shpenzimet nga grantet	(18,442)	(19,395)	-15,826
10	Kthimi i granteve	(114)	(600)	-335
11=(7+8+9+10)	Grantet e pa shpenzuara	9,741	8,561	12,798

Shënimi 32 Të hyrat vetanake

Të hyrat vetanake të cilat barten janë të hyrat e grumbulluara e të pashfrytëzuara nga Komunitat dhe organizatat qendrore buxhetore deri më 31.12.2010. Detajet e të hyrave vetanake për bartje në vitin 2011 janë të dhëna në aneksin 4.

Shënimi 33 Fondet tjera

Fondet tjera janë fonde në mirëbesim. Në vijim është një tabelë ku janë dhënë detajet e përbërjes së fondit.

Përshkrimi	Shënim	2010	2009	2008
		'000 €	'000 €	'000 €
Fondi rezervë në mirëbesim për shërbimin e borgjeve		-	-	864
Depozitat për lojërat e fatit	33.1	3,972	3,822	3,816
Depozitat-organi shqyrtues i prokurimit		31	-	-
Komisioni rregullativ i prokurimit publik		-	35	-
Depozitat e KGJK-së	33.2	1,167	872	52
Depozitat e dhomës speciale		33	24	-
KQZ-depozitat e subjekteve politike		286	248	-
Pagat e minoriteteve në mirëbesim	33.3	1,156	2,258	7,212
Depozitat-kthimi i pagave		1		
Depozitat e të burgosurve	33.4	175	188	164
Depozitat e Agjencionit Kosovar të Prones	33.5	474	405	446
Llogaria në mirëbesim - Komuna e Prishtinës		-	-	401
Depozitat e Zyres Zvicrane		-	380	-
Gjithsej		7,295	8,233	12,956

Shënim 33.1 Depozitat për lojërat e fatit

Janë depozita të cilat janë paguar sipas legjislacionit mbi lojërat e fatit.

Shënimi 33.2 Depozitat e KGJK-së

Janë mjete të depozituara nga gjykatat të cilat i kanë paguar palët e treta në emër të realizimit të të drejtave të tyre.

Shënimi 33.3 Pagat e minoriteteve në mirëbesim

Qeveria ka marrë vendim për krijimin e llogarisë në mirëbesim për pagat e refuzuara (të kthyera) nga minoritet. Në fund të vitit 2010 këto fonde janë 1,156,000 Euro.

Shënimi 33.4 Depozitat e të burgosurve

Janë para të cilat depozitohen për të burgosurit në llogaritë bankare përkatëse sipas burgjeve nëpër regjionet e Kosovës e të cilat pastaj ju kthehen të burgosurve me rastin e lirit nga burgju. Këto depozita janë në shumë prej 175,000 Euro.

Shënimi 33.5 Depozitat e Agjencionit Kosovar të Pronave

Janë depozita të cilat i paguajnë palët e treta AKP-së për qira dhe sigurinë e pronave të cilat ata i shfrytëzojnë deri në marrjen e vendimit nga AKP-ja. Totali i mjeteve është në shumë prej 474,000 Euro.

RAPORT I BUXHETIT TE KONSOLIDUAR TË KOSOVËS PER VITIN 2010

Ligji i buxhetit 03/L-177 i paraqet ndarjet buxhetore fillestare për vitin 2010. Ky ligj parasheh edhe ndryshimet e këtyre ndarjeve buxhetore gjatë vitit e ato janë:

- Ndarjen buxhetore të bartur të të hyrave vetanake komunale të pashpenzuara gjatë vitit 2009;
- Ndarjen buxhetore të disa llojeve të të hyrave vetanake të mbledhura nga organizatat buxhetore qendrore;
- Ndarjen buxhetore të hyrave komunale vetanake të mbledhura gjatë vitit 2010;
- Transferin e ndarjeve buxhetore nga rezerva e Ministrit të Ekonomisë dhe Financave në organizata buxhetore specifike.
- Transferin e ndarjeve buxhetore ndërmjet linjave buxhetore, brenda limiteve dhe aprovimeve të parapara në ligj.

Aneksi 1 tregon për secilën organizatë buxhetore dhe për secilën kategori ekonomike, ndarjen fillestare të buxhetit, ndarjet sipas shqyrtimit të gjysmëvitit, dhe ndarjet buxhetore përfundimtare në Sistemin e menaxhimit financiar të Thesarit.

Ndarjet Buxhetore: A (Sipas ligjit 03/L-177)
B (Sipas ligjit 03/L-218)
C (SIMFK)

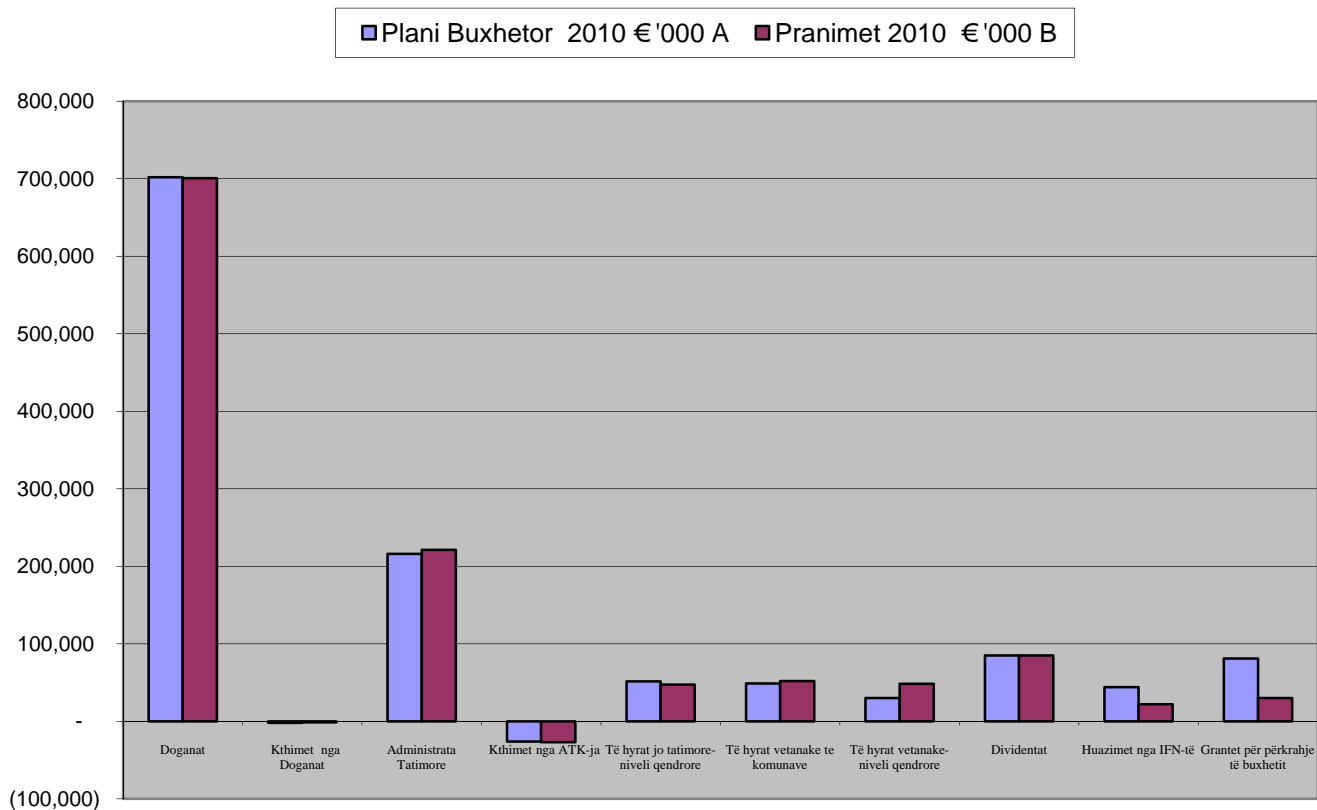
Përshkrimi	A	B	C
	€'000	€'000	€'000
Buxheti për nivelin qendror 2010	825,809	921,002	919,545
Granti i përgjithshëm për komunat 2010	234,105	242,442	258,178
Të hyrat vetanake komunale 2010	50,400	51,981	55,963
Të hyrat vetanake komunale të bartura nga viti 2009	-	-	21,585
Të hyrat vetanake qendrore 2010	19,200	19,200	21,792
Të hyrat vetanake qendrore të bartura nga viti 2009	-	-	2,903
Tjera	85,000	70,252	70,252
Gjithsej ndarjet buxhetore të vitit 2010	1,214,514	1,304,877	1,350,217

Pranimet

Pranimet gjatë vitit 2010, duke mos përfshirë grantet e përcaktuara të donatorëve kanë qenë 1,230,400,000 Euro dhe paraqesin 95.8 % të hyrave të përgjithshme vjetore të planifikuara. Kemi rritje vjetore të hyrave për 2.8% krahasuar me vitin paraprak. Të dhënat më të detajizuara vërehen në tabelën në vijim:

Pranimet	Plani	Pranimet 2010	Progresi ndaj Planit	Krahasuar	Pranimet 2009	Pranimet 2008
	Buxhetor			me vitin		
	2010			paraprak		
	€'000	€'000	në,%	në,%	€'000	€'000
	A	B	C=(A/B)	D=(B/E)	E	F
Doganat	702,000	700,657	100%	10.3%	635,214	604,979
<i>Kthimet nga Doganat</i>	<i>(2,000)</i>	<i>(1,272)</i>	<i>64%</i>	<i>19.1%</i>	<i>(1,068)</i>	<i>(783)</i>
Administrata Tatimore	216,000	221,234	102%	7.2%	206,469	222,158
<i>Kthimet nga ATK-ja</i>	<i>(26,000)</i>	<i>(27,017)</i>	<i>104%</i>	<i>8.9%</i>	<i>(24,810)</i>	<i>(21,324)</i>
Të hyrat jo tatimore-niveli qendror	51,500	47,412	92%	-10.6%	53,062	65,645
Të hyrat vetanake te komunave	48,800	52,028	107%	7.7%	48,293	42,784
Të hyrat vetanake-niveli qendrore	30,100	48,451	161%	63.4%	29,657	29,066
Dividentat	85,000	85,000	100%	-57.5%	200,000	-
Huazimet nga IFN-të	44,000	22,093	50%	0.0%	-	-
Grantet për përkrahje të buxhetit	81,000	30,000	37%	0.0%	-	-
Gjithsej Pranimet	1,230,400	1,178,589	95.8%	2.8%	1,146,817	942,525

Shënim: Në totalin e pranimeve nuk janë përfshirë pranimet nga GPD në shumë 15,342,000 € dhe pranimet e depozitave në shumë 577,000 €

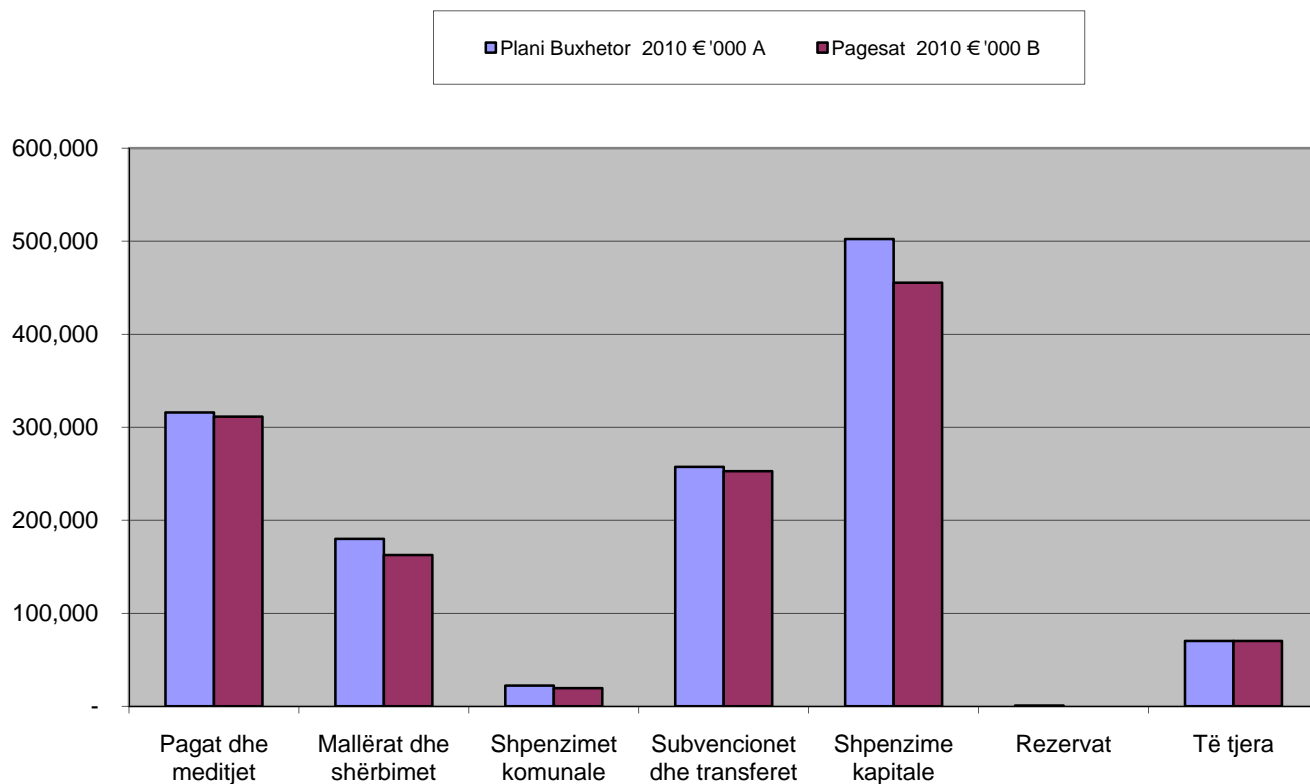


Pagesat

Pagesat gjatë vitit 2010, duke mos përfshirë grantet e përcaktuara të donatorëve, kanë qenë 1,271,842,000 Euro dhe paraqesin 94,2 % të planit të përgjithshëm vjetor. Krahasuar me vitin paraprak shihet një rritje vjetore e shpenzimeve prej rreth 3.2 %. Të dhënat më të detajizuara vërehen në tabelën në vijim:

Përshkrimi	Plani		Krahasuar				
	Buxhetor 2010 €'000	Pagesat 2010 €'000	Progresi ndaj Planit %	me vitin paraprak në,%	Pagesat 2009 €'000	Pagesat 2008 €'000	Pagesat 2007 €'000
	A	B	C=(A/B)	D=(B/E)		E	F
Pagasat							
Pagat dhe medijtjet	315,902	311,417	98.6%	17.8%	264,396	227,091	208,513
Mallërat dhe shërbimet	180,534	162,635	90.1%	7.2%	151,763	139,371	127,018
Shpenzimet komunale	22,311	19,516	87.5%	1.5%	19,225	18,481	17,893
Subvencionet dhe transferet	257,526	252,679	98.1%	-1.6%	256,901	209,769	153,018
Shpenzime kapitale	503,010	455,344	90.5%	13.7%	400,380	347,103	154,767
Rezervat	682	-	0.0%	0.0%	-	-	-
Të tjera	70,252	70,252	100.0%	-49.7%	139,674	8,711	-
Gjithsej Pagesat	1,350,217	1,271,842	94.2%	3.2%	1,232,339	950,526	661,208

Shenim: Në totalin e pagesave nuk janë përfshirë pagesat nga GPD në shumë 14,049,000 € dhe kthimet nga fondet e depozitave në shumë 1,632,000 €



Klasifikimi i shpenzimeve sipas karakterit funksional dhe ekonomik

		Klasifikimi Ekonomik							
Buxheti i Konsoliduar I Kosovës		Rrogat dhe Meditjet	Mallrat dhe Sherbimet	Shpenzimet Komunale	Subvencionet & Transferet	Shpenzimet Kapitale	Pagesat 2010	Pagesat 2009	Pagesat 2008
		`000 €	`000 €	`000 €	`000 €	`000 €	`000 €	`000 €	`000 €
Klasifikimi Funksional	Shërbimet e përgjithshme	47,278	55,751	5,661	39,545	116,259	264,495	238,470	183,617
	Mbrojtja	8,993	6,653	575	0	10,235	26,457	21,163	18,408
	Rendi dhe siguria publike	61,994	21,955	2,474	370	14,897	101,691	90,552	79,547
	Çështjet ekonomike	8,128	23,234	822	46,837	251,040	330,061	292,126	275,287
	Mbrojtja e mjedisit	597	503	142	12	1,841	3,094	2,480	2,129
	Çështjet e banimit dhe komuniteteve	4,434	1,311	312	501	23,416	29,975	28,515	17,402
	Shëndetësia	55,194	31,123	4,646	3,040	12,757	106,761	99,589	80,582
	Rekreacioni, kultura dhe religjioni	3,193	749	109	5,352	6,541	15,944	14,657	12,438
	Arsimi	118,594	19,943	4,553	1,707	17,329	162,126	145,485	130,179
	Mbrojtja sociale	3,011	1,412	221	155,314	1,029	160,987	159,628	142,224
	Pagesat 2010	311,417	162,633	19,516	252,679	455,344	1,201,589		
	Pagesat 2009	264,396	151,763	19,225	256,901	400,380		1,092,665	
	Pagesat 2008	227,091	139,371	18,481	209,769	347,103			941,815

Klasifikimi i shpenzimeve të granteve sipas karakterit funksional dhe ekonomik

		Klasifikimi Ekonomik							
GPD		Rrogat dhe Meditjet	Mallrat dhe Sherbimet	Shpenzimet Komunale	Subvencionet & Transferet	Shpenzimet Kapitale	Pagesat 2010	Pagesat 2009	Pagesat 2008
		`000 €	`000 €	`000 €	`000 €	`000 €	`000 €	`000 €	`000 €
Klasifikimi Funksional	Shërbimet e përgjithshme	2,179	6,721	7	111	2,554	11,572	10,608	8,643
	Mbrojtja	-	45	-	-	-	45	8	74
	Rendi dhe siguria publike	1,284	359	-	-	886	2,529	61	1,079
	Çështjet ekonomike	619	989	-	-	207	1,814	3,812	1,805
	Mbrojtja e mjedisit	-	-	-	-	-	-	20	-
	Çështjet e banimit dhe komuniteteve	-	-	-	-	-	-	2,931	2,769
	Shëndetësia	655	496	4	686	29	1,870	1,300	746
	Rekreacioni, kultura dhe religjioni	-	10	-	7	35	52	74	29
	Arsimi	46	238	0	217		502	571	682
	Mbrojtja sociale	-	58	-	-	-	58	10	-
	Pagesat 2010	4,783	8,915	12	1,021	3,711	18,442		
	Pagesat 2009	4,783	8,915	12	1,021	3,711		19,395	
Pagesat 2008	968	10,066	9	236	4,548			15,826	
Pagesat 2007	410	9,101	9	1,535	4,441				

ANEKSI 1. Krahasimi i ndarjeve buxhetore 2010

Përshkrimi	Ligji	Ligji	Buxheti SIMFK	%	%	%
	Nr.03/L-177	Nr.03/L-218				
1	2	3	4	5=3/2	6=4/2	7=4/3
Rrogat dhe pagat	4,450,280	4,816,070	4,500,148	108%	93%	93%
Mallra dhe shërbime	1,418,455	1,370,812	1,317,812	97%	96%	96%
Shpenzimet komunale	163,500	241,208	203,111	148%	84%	84%
Subvencionet dhe transferet	1,901,783	1,901,783	1,901,783	100%	100%	100%
Pasuritë jofinanciare	1,367,649	1,431,227	931,227	105%	65%	65%
Kuvendi	9,301,667	9,761,100	8,854,081	105%	91%	91%
Rrogat dhe pagat	305,373	373,823	324,664	122%	87%	87%
Mallra dhe shërbime	1,090,881	1,220,871	1,220,871	112%	100%	100%
Shpenzimet komunale	52,000	52,000	52,000	100%	100%	100%
Subvencionet dhe transferet	82,674	82,674	82,674	100%	100%	100%
Pasuritë jofinanciare	1,435,870	1,423,522	-	99%	0%	0%
Zyra e Presidentit	2,966,798	3,152,890	1,680,209	106%	53%	53%
Rrogat dhe pagat	1,988,566	2,133,151	2,407,961	107%	113%	113%
Mallra dhe shërbime	2,528,551	2,225,347	2,679,209	88%	120%	120%
Shpenzimet komunale	197,290	200,847	170,348	102%	85%	85%
Subvencionet dhe transferet	1,390,000	1,246,943	1,261,565	90%	101%	101%
Pasuritë jofinanciare	2,725,182	2,570,217	2,620,795	94%	102%	102%
Zyra e Kryeministrit	8,829,589	8,376,505	9,139,878	95%	109%	109%
Rrogat dhe pagat	14,788,878	9,477,083	9,124,557	64%	96%	96%
Mallra dhe shërbime	11,649,301	10,405,604	10,949,921	89%	105%	105%
Shpenzimet komunale	582,820	506,820	389,320	87%	77%	77%
Subvencionet dhe transferet	48,444,800	45,046,516	47,834,981	93%	106%	106%
Pasuritë jofinanciare	32,248,545	28,370,781	34,384,844	88%	121%	121%
Ministria e ekonomisë dhe financave	107,714,344	93,806,804	102,683,623	87%	109%	109%
Rrogat dhe pagat	1,883,779	1,873,095	2,035,173	99%	109%	109%
Mallra dhe shërbime	5,836,742	7,383,934	7,633,934	127%	103%	103%
Shpenzimet komunale	995,206	795,628	795,628	80%	100%	100%
Pasuritë jofinanciare	21,315,242	12,483,692	7,465,020	59%	60%	60%
Ministria e administratës publike	30,030,969	22,536,349	17,929,756	75%	80%	80%
Rrogat dhe pagat	1,729,892	1,497,015	1,571,584	87%	105%	105%
Mallra dhe shërbime	2,132,633	1,804,268	2,139,223	85%	119%	119%
Shpenzimet komunale	150,300	127,266	127,266	85%	100%	100%
Subvencionet dhe transferet	4,700,000	4,700,000	5,626,750	100%	120%	120%
Pasuritë jofinanciare	2,883,623	2,658,706	2,523,706	92%	95%	95%
Ministria e bujqësisë pylltarisë dhe zhv.rural	11,596,448	10,787,255	11,988,529	93%	111%	111%
Rrogat dhe pagat	722,457	771,129	771,129	107%	100%	100%
Mallra dhe shërbime	1,156,537	2,175,077	2,175,077	188%	100%	100%
Shpenzimet komunale	85,680	55,680	35,680	65%	64%	64%
Subvencionet dhe transferet	-	400,000	400,000	0%	100%	100%
Pasuritë jofinanciare	6,808,417	6,369,574	6,278,272	94%	99%	99%
Ministria e tregtisë dhe industrisë	8,773,091	9,771,460	9,660,158	111%	99%	99%
Rrogat dhe pagat	902,261	953,589	1,038,230	106%	109%	109%
Mallra dhe shërbime	10,279,177	9,206,996	12,501,996	90%	136%	136%
Shpenzimet komunale	108,590	108,590	108,590	100%	100%	100%
Subvencionet dhe transferet	2,123,935	2,123,935	1,828,935	100%	86%	86%
Pasuritë jofinanciare	111,404,257	202,495,665	192,250,537	182%	95%	95%
Ministria e transportit dhe telekomunikacionit	124,818,220	214,888,775	207,728,288	172%	97%	97%
Rrogat dhe pagat	22,967,305	28,939,207	32,767,751	126%	113%	113%
Mallra dhe shërbime	31,495,755	28,190,449	27,907,781	90%	99%	99%
Shpenzimet komunale	3,417,073	3,514,073	3,367,573	103%	96%	96%
Subvencionet dhe transferet	2,000,000	2,040,000	2,315,000	102%	113%	113%
Pasuritë jofinanciare	10,945,059	10,157,067	9,181,199	93%	90%	90%
Ministria e Shëndetësisë	70,825,192	72,840,796	75,539,304	103%	104%	104%
Rrogat dhe pagat	816,005	888,583	919,621	109%	103%	103%
Mallra dhe shërbime	655,320	632,855	672,738	97%	106%	106%
Shpenzimet komunale	263,357	263,357	263,357	100%	100%	100%
Subvencionet dhe transferet	3,833,770	4,811,570	4,811,570	126%	100%	100%
Pasuritë jofinanciare	6,197,411	5,786,371	5,689,371	93%	98%	98%
Ministria e kulturës rinisë,sport dhe qjr	11,765,863	12,382,736	12,356,657	105%	100%	100%
Rrogat dhe pagat	3,081,830	3,569,217	3,893,554	116%	109%	109%
Mallra dhe shërbime	5,523,894	7,727,153	9,560,055	140%	124%	124%
Shpenzimet komunale	647,657	729,018	694,705	113%	95%	95%
Subvencionet dhe transferet	192,730	2,195,730	1,765,354	1139%	80%	80%
Pasuritë jofinanciare	24,490,147	23,488,781	27,545,157	96%	117%	117%
Rezervat	2,000,000	-	-	0%	0%	0%
Ministria e arsimit,shkenc dhe teknologjisë	35,936,258	37,709,899	43,458,825	105%	115%	115%

Përshkrimi	Ligji	Ligji	Buxheti SIMFK	%	%	%
	Nr.03/L-177	Nr.03/L-218				
1	2	3	4	5=3/2	6=4/2	7=4/3
Rrogat dhe pagat	2,931,773	3,116,012	3,372,336	106%	108%	108%
Mallra dhe shërbime	2,655,523	2,717,418	2,717,418	102%	100%	100%
Shpenzimet komunale	475,424	472,424	472,424	99%	100%	100%
Subvencionet dhe transferet	164,794,194	164,544,194	167,887,774	100%	102%	102%
Pasuritë jofinanciare	2,743,007	3,199,225	2,599,225	117%	81%	81%
Ministria e punës dhe mireqenies sociale	173,599,921	174,049,273	177,049,177	100%	102%	102%
Rrogat dhe pagat	854,301	1,033,562	1,048,172	121%	101%	101%
Mallra dhe shërbime	1,162,930	1,205,427	1,355,927	104%	112%	112%
Shpenzimet komunale	97,906	105,847	105,847	108%	100%	100%
Subvencionet dhe transferet	20,000	20,000	28,000	100%	140%	140%
Pasuritë jofinanciare	6,845,634	9,410,816	10,009,316	137%	106%	106%
Ministria e ambientit dhe planifikimit hapsinor	8,980,771	11,775,652	12,547,262	131%	107%	107%
Rrogat dhe pagat	386,450	402,544	390,522	104%	97%	97%
Mallra dhe shërbime	484,385	445,616	445,616	92%	100%	100%
Shpenzimet komunale	54,298	54,298	54,298	100%	100%	100%
Subvencionet dhe transferet	300,000	300,000	300,000	100%	100%	100%
Pasuritë jofinanciare	7,426,913	6,847,630	6,847,630	92%	100%	100%
Ministria per kthim te komuniteteve	8,652,046	8,050,088	8,038,066	93%	100%	100%
Rrogat dhe pagat	439,553	680,123	618,301	155%	91%	91%
Mallra dhe shërbime	499,857	699,969	747,959	140%	107%	107%
Shpenzimet komunale	30,000	48,435	48,435	161%	100%	100%
Subvencionet dhe transferet	437,249	437,249	437,249	100%	100%	100%
Pasuritë jofinanciare	6,583,852	6,566,805	7,620,511	100%	116%	116%
Rezervat	2,266,988	1,150,929	3,571	51%	0%	0%
Ministria e administrimit dhe qeverisje lokale	10,257,499	9,583,510	9,476,026	93%	99%	99%
Rrogat dhe pagat	471,151	518,576	518,576	110%	100%	100%
Mallra dhe shërbime	816,267	958,275	958,275	117%	100%	100%
Shpenzimet komunale	39,200	39,200	39,200	100%	100%	100%
Subvencionet dhe transferet	51,000	51,000	51,000	100%	100%	100%
Pasuritë jofinanciare	969,000	948,740	805,944	98%	85%	85%
Ministria per energjetike dhe miniera	2,346,618	2,515,791	2,372,995	107%	94%	94%
Rrogat dhe pagat	40,703,129	43,766,924	46,213,746	108%	106%	106%
Mallra dhe shërbime	16,614,353	17,197,707	17,132,707	104%	100%	100%
Shpenzimet komunale	1,947,200	1,947,200	1,652,200	100%	85%	85%
Subvencionet dhe transferet	127,000	127,000	197,000	100%	155%	155%
Pasuritë jofinanciare	20,411,386	18,431,454	16,779,996	90%	91%	91%
Ministria e puneve të brendshme	79,803,068	81,470,285	81,975,649	102%	101%	101%
Rrogat dhe pagat	8,480,767	10,085,300	9,629,189	119%	95%	95%
Mallra dhe shërbime	7,688,311	7,050,054	7,966,975	92%	113%	113%
Shpenzimet komunale	1,028,258	1,077,117	1,077,117	105%	100%	100%
Subvencionet dhe transferet	20,000	70,000	70,000	350%	100%	100%
Pasuritë jofinanciare	4,475,952	4,545,154	4,193,905	102%	92%	92%
Ministria e Drejtësisë	21,693,288	22,827,625	22,937,187	105%	100%	100%
Rrogat dhe pagat	2,728,500	2,761,566	2,557,112	101%	93%	93%
Mallra dhe shërbime	9,845,261	9,532,768	8,512,768	97%	89%	89%
Shpenzimet komunale	1,094,530	1,124,530	994,530	103%	88%	88%
Pasuritë jofinanciare	9,551,076	12,582,690	2,163,912	132%	17%	17%
Ministria e puneve te jashtme	23,219,367	26,001,554	14,228,322	112%	55%	55%
Rrogat dhe pagat	8,994,935	10,913,023	10,185,228	121%	93%	93%
Mallra dhe shërbime	8,165,126	7,430,350	7,180,350	91%	97%	97%
Shpenzimet komunale	523,000	523,000	773,000	100%	148%	148%
Pasuritë jofinanciare	13,267,470	12,232,635	11,245,686	92%	92%	92%
Ministria e forc se sigurisë së Kosovës	30,950,531	31,099,008	29,384,264	100%	94%	94%
Rrogat dhe pagat	-	257,465	205,105	0%	80%	80%
Mallra dhe shërbime	-	315,063	295,063	0%	94%	94%
Shpenzimet komunale	-	12,000	12,000	0%	100%	100%
Pasuritë jofinanciare	-	74,355	74,355	0%	100%	100%
Ministria e integrimi evropiane	-	658,883	586,523	0%	89%	89%
Rrogat dhe pagat	157,234	160,414	149,319	102%	93%	93%
Mallra dhe shërbime	131,640	124,335	127,335	94%	102%	102%
Shpenzimet komunale	20,200	20,200	17,200	100%	85%	85%
Komisioni i pavar.i prokurimit	309,074	304,949	293,854	99%	96%	96%
Rrogat dhe pagat	263,534	263,987	236,440	100%	90%	90%
Mallra dhe shërbime	213,323	206,573	206,573	97%	100%	100%
Shpenzimet komunale	15,000	15,000	15,000	100%	100%	100%
Akademia e shkencave & arteve	491,857	485,560	458,013	99%	94%	94%
Pasuritë jofinanciare	2,475,638	1,645,335	-	66%	0%	0%
Rezervat	2,500,000	5,809,194	678,764	232%	12%	12%
Avans i ministrin te MEF	4,975,638	7,454,529	678,764	150%	9%	9%

Përshkrimi	Ligji	Ligji	Buxheti SIMFK	%	%	%
	Nr.03/L-177	Nr.03/L-218				
1	2	3	4	5=3/2	6=4/2	7=4/3
Mallra dhe shërbime	-	78,027	78,027	0%	100%	100%
Pasuritë jofinanciare	-	455,303	455,303	0%	100%	100%
Fondi i rindertimit	-	533,330	533,330	0%	100%	100%
Rrogat dhe pagat	248,488	248,488	248,488	100%	100%	100%
Mallra dhe shërbime	408,000	430,090	430,090	105%	100%	100%
Shpenzimet komunale	15,000	15,000	15,000	100%	100%	100%
Pasuritë jofinanciare	875,000	875,000	247,500	100%	28%	28%
Autoriteti rregullativ i telekomunikacionit	1,546,488	1,568,578	941,078	101%	60%	60%
Rrogat dhe pagat	212,602	218,554	218,554	103%	100%	100%
Mallra dhe shërbime	253,815	245,784	235,784	97%	96%	96%
Shpenzimet komunale	20,000	20,000	20,000	100%	100%	100%
Pasuritë jofinanciare	30,000	30,000	30,000	100%	100%	100%
Agjencioni antikorupcion	516,417	514,338	504,338	100%	98%	98%
Rrogat dhe pagat	87,531	90,651	90,651	104%	100%	100%
Mallra dhe shërbime	64,859	62,807	62,807	97%	100%	100%
Shpenzimet komunale	3,600	3,600	3,600	100%	100%	100%
Agjencioni i prokurimit publik	155,990	157,058	157,058	101%	100%	100%
Rrogat dhe pagat	397,134	397,134	397,134	100%	100%	100%
Mallra dhe shërbime	299,454	289,979	462,508	97%	159%	159%
Shpenzimet komunale	12,000	12,000	21,000	100%	175%	175%
Pasuritë jofinanciare	230,400	230,400	388,253	100%	169%	169%
Zyra rregullative e energjisë	938,988	929,513	1,268,895	99%	137%	137%
Rrogat dhe pagat	199,772	197,774	197,774	99%	100%	100%
Mallra dhe shërbime	3,695,865	3,471,062	2,989,861	94%	86%	86%
Shpenzimet komunale	141,480	141,480	85,480	100%	60%	60%
Subvencionet dhe transferet	3,182,870	3,182,870	3,162,870	100%	99%	99%
Pasuritë jofinanciare	2,308,978	2,236,387	2,215,781	97%	99%	99%
Agjencia kosovare e privatizimit	9,528,965	9,229,573	8,651,766	97%	94%	94%
Rrogat dhe pagat	125,506	127,906	114,121	102%	89%	89%
Mallra dhe shërbime	212,835	206,101	166,101	97%	81%	81%
Shpenzimet komunale	6,000	6,000	6,000	100%	100%	100%
Organi shqyrtues i prokurimit	344,341	340,007	286,222	99%	84%	84%
Rrogat dhe pagat	94,585	99,385	99,637	105%	100%	100%
Mallra dhe shërbime	159,571	141,179	142,439	88%	101%	101%
Shpenzimet komunale	12,520	25,863	22,063	207%	85%	85%
Pasuritë jofinanciare	30,000	30,000	32,540	100%	108%	108%
Komisioni per ndihmë juridike	296,676	296,427	296,679	100%	100%	100%
Rrogat dhe pagat	10,090,933	9,990,024	18,019,025	99%	180%	180%
Mallra dhe shërbime	2,947,297	2,839,199	3,298,112	96%	116%	116%
Shpenzimet komunale	1,094,562	1,094,562	1,018,562	100%	93%	93%
Subvencionet dhe transferet	-	-	918,433	0%	0%	0%
Pasuritë jofinanciare	1,247,721	1,236,991	1,236,991	99%	100%	100%
Universiteti	15,380,513	15,160,776	24,491,122	99%	162%	162%
Rrogat dhe pagat	374,493	448,884	381,716	120%	85%	85%
Mallra dhe shërbime	410,000	507,670	507,670	124%	100%	100%
Shpenzimet komunale	67,000	36,800	9,300	55%	25%	25%
Pasuritë jofinanciare	200,000	372,696	372,696	186%	100%	100%
Gjykata kushtetuese e Kosovës	1,051,493	1,366,050	1,271,382	130%	93%	93%
Rrogat dhe pagat	112,005	102,173	90,082	91%	88%	88%
Mallra dhe shërbime	114,200	120,587	110,587	106%	92%	92%
Shpenzimet komunale	5,700	5,700	5,700	100%	100%	100%
Pasuritë jofinanciare	27,515	27,515	37,515	100%	136%	136%
Komision kosovar i konkurrencës	259,420	255,975	243,884	99%	95%	95%
Rrogat dhe pagat	1,000,000	1,000,000	483,130	100%	48%	48%
Mallra dhe shërbime	534,000	491,248	366,686	92%	75%	75%
Shpenzimet komunale	50,000	50,000	50,000	100%	100%	100%
Subvencionet dhe transferet	50,000	50,000	50,000	100%	100%	100%
Pasuritë jofinanciare	400,000	400,000	380,000	100%	95%	95%
Agjencioni kosovar për intelecjençë	2,034,000	1,991,248	1,329,816	98%	67%	67%
Rrogat dhe pagat	70,000	70,488	54,528	101%	77%	77%
Mallra dhe shërbime	70,000	82,785	82,785	118%	100%	100%
Shpenzimet komunale	1,000	3,690	3,690	369%	100%	100%
Këshilli kosovar për trashigimi kulturore	141,000	156,963	141,003	111%	90%	90%
Rrogat dhe pagat	93,281	93,536	93,536	100%	100%	100%
Mallra dhe shërbime	100,210	92,187	70,987	92%	77%	77%
Shpenzimet komunale	9,200	9,200	4,500	100%	49%	49%
Pasuritë jofinanciare	67,500	62,775	57,524	93%	92%	92%
Komisioni zgjedhor për ankesa parashtrës	270,191	257,698	226,547	95%	88%	88%

Përshkrimi	Ligji	Ligji	Buxheti SIMFK	%	%	%
	Nr.03/L-177	Nr.03/L-218				
1	2	3	4	5=3/2	6=4/2	7=4/3
Subvencionet dhe transferet	-	10,464,000	10,464,000	0%	100%	100%
Radio televizioni i Kosovës	-	10,464,000	10,464,000	0%	100%	100%
Rrogat dhe pagat	797,208	815,847	815,847	102%	100%	100%
Mallra dhe shërbime	539,235	715,173	715,173	133%	100%	100%
Shpenzimet komunale	22,500	39,500	39,500	176%	100%	100%
Zyra e auditorit gjeneral	1,358,943	1,570,520	1,570,520	116%	100%	100%
Rrogat dhe pagat	93,706	96,826	82,914	103%	86%	86%
Mallra dhe shërbime	197,292	171,149	171,149	87%	100%	100%
Shpenzimet komunale	13,500	13,500	13,500	100%	100%	100%
Pasuritë jofinanciare	70,000	89,900	89,900	128%	100%	100%
Qendra financiare e informacionit	374,498	371,375	357,463	99%	96%	96%
Rrogat dhe pagat	251,473	103,836	103,836	41%	100%	100%
Mallra dhe shërbime	287,127	8,887	8,887	3%	100%	100%
Shpenzimet komunale	48,859	-	-	0%	0%	0%
Pasuritë jofinanciare	130,000	-	-	0%	0%	0%
Departamenti i drejtësisë	717,459	112,723	112,723	16%	100%	100%
Rrogat dhe pagat	155,570	158,930	158,930	102%	100%	100%
Mallra dhe shërbime	182,300	176,532	176,532	97%	100%	100%
Shpenzimet komunale	6,650	6,650	6,650	100%	100%	100%
Zyra rregullative e ujit dhe mbeturinave	344,520	342,112	342,112	99%	100%	100%
Rrogat dhe pagat	58,092	58,092	58,092	100%	100%	100%
Mallra dhe shërbime	102,000	98,773	98,773	97%	100%	100%
Shpenzimet komunale	14,000	14,000	14,000	100%	100%	100%
Zyra rregullative e hekurudhave	174,092	170,865	170,865	98%	100%	100%
Rrogat dhe pagat	425,000	425,000	345,000	100%	81%	81%
Mallra dhe shërbime	406,243	373,720	373,720	92%	100%	100%
Shpenzimet komunale	9,300	9,300	9,300	100%	100%	100%
Autoriteti i aviacionit civil	840,543	808,020	728,020	96%	90%	90%
Rrogat dhe pagat	491,447	508,007	562,507	103%	111%	111%
Mallra dhe shërbime	602,148	583,095	523,095	97%	90%	90%
Shpenzimet komunale	36,000	36,000	36,000	100%	100%	100%
Subvencionet dhe transferet	20,000	20,000	20,000	100%	100%	100%
Pasuritë jofinanciare	325,000	325,000	317,729	100%	98%	98%
Komisioni i pavarur për min.&mineralev	1,474,595	1,472,102	1,459,331	100%	99%	99%
Rrogat dhe pagat	184,689	191,169	202,171	104%	106%	106%
Mallra dhe shërbime	271,876	263,273	438,077	97%	166%	166%
Shpenzimet komunale	12,000	12,000	15,540	100%	130%	130%
Pasuritë jofinanciare	450,000	450,000	460,000	100%	102%	102%
Komisioni i pavarur i mediave	918,565	916,442	1,115,788	100%	122%	122%
Rrogat dhe pagat	388,932	446,225	518,882	115%	116%	116%
Mallra dhe shërbime	1,377,424	1,510,715	7,997,805	110%	529%	529%
Shpenzimet komunale	46,740	46,740	71,740	100%	153%	153%
Pasuritë jofinanciare	24,700	24,700	134,700	100%	545%	545%
Komisioni qendror i zgjedhjeve	1,837,796	2,028,380	8,723,127	110%	430%	430%
Rrogat dhe pagat	276,413	285,773	271,425	103%	95%	95%
Mallra dhe shërbime	193,322	187,205	188,205	97%	101%	101%
Shpenzimet komunale	54,000	54,000	46,000	100%	85%	85%
Pasuritë jofinanciare	-	-	7,000	0%	0%	0%
Ombudspersoni	523,735	526,978	512,630	101%	97%	97%
Rrogat dhe pagat	113,823	118,623	118,623	104%	100%	100%
Mallra dhe shërbime	456,513	442,068	377,068	97%	85%	85%
Shpenzimet komunale	16,400	16,400	16,400	100%	100%	100%
Pasuritë jofinanciare	-	-	65,000	0%	0%	0%
Instituti gjyqësor i Kosovës	586,736	577,091	577,091	98%	100%	100%
Rrogat dhe pagat	6,897,476	7,163,042	8,320,442	104%	116%	116%
Mallra dhe shërbime	4,456,712	4,293,252	3,793,252	96%	88%	88%
Shpenzimet komunale	583,475	583,475	583,475	100%	100%	100%
Subvencionet dhe transferet	-	-	407,000	0%	0%	0%
Pasuritë jofinanciare	2,291,945	2,272,234	2,068,622	99%	91%	91%
Këshilli gjyqësor i Kosovës	14,229,608	14,312,003	15,172,791	101%	106%	106%
Rrogat dhe pagat	440,620	673,390	692,939	153%	103%	103%
Mallra dhe shërbime	730,511	672,847	718,237	92%	107%	107%
Shpenzimet komunale	105,000	89,163	89,163	85%	100%	100%
Pasuritë jofinanciare	45,000	45,000	45,000	100%	100%	100%
Agjencioni kosovar i pronës	1,321,131	1,480,400	1,545,339	112%	104%	104%

Përshkrimi	Ligji	Ligji	Buxheti SIMFK	%	%	%
	Nr.03/L-177	Nr.03/L-218				
1	2	3	4	5=3/2	6=4/2	7=4/3
Rrogat dhe pagat	4,250,451	4,599,076	4,615,235	108%	100%	100%
Mallra dhe shërbime	769,768	719,811	757,451	94%	105%	105%
Shpenzimet komunale	159,557	149,995	149,995	94%	100%	100%
Subvencionet dhe transferet	74,700	89,700	99,700	120%	111%	111%
Pasuritë jofinanciare	2,234,780	2,293,973	2,448,660	103%	107%	107%
Glogoc	7,489,256	7,852,555	8,071,041	105%	103%	103%
Rrogat dhe pagat	2,360,553	2,584,818	2,585,582	110%	100%	100%
Mallra dhe shërbime	336,381	398,248	550,069	118%	138%	138%
Shpenzimet komunale	148,000	168,084	223,084	114%	133%	133%
Subvencionet dhe transferet	49,000	79,000	119,000	161%	151%	151%
Pasuritë jofinanciare	1,810,411	1,557,075	2,451,817	86%	157%	157%
Fushe Kosovë	4,704,345	4,787,225	5,929,553	102%	124%	124%
Rrogat dhe pagat	4,758,026	5,041,249	5,072,451	106%	101%	101%
Mallra dhe shërbime	530,902	493,439	826,109	93%	167%	167%
Shpenzimet komunale	118,443	119,055	136,755	101%	115%	115%
Subvencionet dhe transferet	80,000	80,000	80,852	100%	101%	101%
Pasuritë jofinanciare	2,986,007	3,012,098	3,902,174	101%	130%	130%
Lipjan	8,473,378	8,745,841	10,018,341	103%	115%	115%
Rrogat dhe pagat	2,084,789	2,182,326	2,192,326	105%	100%	100%
Mallra dhe shërbime	230,614	231,093	428,093	100%	185%	185%
Shpenzimet komunale	68,500	83,313	101,773	122%	122%	122%
Subvencionet dhe transferet	67,687	53,000	78,000	78%	147%	147%
Pasuritë jofinanciare	1,057,729	1,070,149	1,415,104	101%	132%	132%
Obiliq	3,509,319	3,619,881	4,215,297	103%	116%	116%
Rrogat dhe pagat	6,428,363	6,726,699	6,768,817	105%	101%	101%
Mallra dhe shërbime	829,928	752,608	938,737	91%	125%	125%
Shpenzimet komunale	297,584	291,182	291,182	98%	100%	100%
Subvencionet dhe transferet	145,000	145,000	185,000	100%	128%	128%
Pasuritë jofinanciare	5,289,315	5,358,953	5,985,225	101%	112%	112%
Podujevë	12,990,190	13,274,442	14,168,961	102%	107%	107%
Rrogat dhe pagat	15,477,992	16,026,246	16,897,992	104%	105%	105%
Mallra dhe shërbime	4,429,329	4,606,633	6,013,531	104%	131%	131%
Shpenzimet komunale	2,117,754	2,115,714	2,115,714	100%	100%	100%
Subvencionet dhe transferet	546,142	546,142	1,046,142	100%	192%	192%
Pasuritë jofinanciare	28,823,144	28,976,417	39,166,391	101%	135%	135%
Prishtinë	51,394,361	52,271,152	65,239,770	102%	125%	125%
Rrogat dhe pagat	2,088,343	2,180,134	2,187,080	104%	100%	100%
Mallra dhe shërbime	372,546	356,307	356,307	96%	100%	100%
Shpenzimet komunale	109,272	109,620	109,620	100%	100%	100%
Subvencionet dhe transferet	61,000	61,000	66,000	100%	108%	108%
Pasuritë jofinanciare	1,067,420	1,103,730	1,296,497	103%	117%	117%
Shtime	3,698,581	3,810,791	4,015,505	103%	105%	105%
Rrogat dhe pagat	1,434,332	1,658,657	1,669,993	116%	101%	101%
Mallra dhe shërbime	717,896	687,871	717,871	96%	104%	104%
Shpenzimet komunale	81,300	81,300	81,300	100%	100%	100%
Subvencionet dhe transferet	115,592	115,592	155,592	100%	135%	135%
Pasuritë jofinanciare	370,729	703,238	3,815,004	190%	542%	542%
Graçanicë	2,719,849	3,246,658	6,439,760	119%	198%	198%
Rrogat dhe pagat	2,325,122	2,468,712	2,477,573	106%	100%	100%
Mallra dhe shërbime	320,382	287,288	387,221	90%	135%	135%
Shpenzimet komunale	94,500	95,370	95,370	101%	100%	100%
Subvencionet dhe transferet	35,000	35,000	35,000	100%	100%	100%
Pasuritë jofinanciare	1,505,961	1,575,607	1,671,249	105%	106%	106%
Dragash	4,280,965	4,461,977	4,666,413	104%	105%	105%
Rrogat dhe pagat	10,415,849	10,902,631	11,271,443	105%	103%	103%
Mallra dhe shërbime	2,208,223	1,936,908	2,485,210	88%	128%	128%
Shpenzimet komunale	557,764	658,898	658,898	118%	100%	100%
Subvencionet dhe transferet	350,000	350,000	382,003	100%	109%	109%
Pasuritë jofinanciare	12,379,793	12,565,644	12,770,896	102%	102%	102%
Prizren	25,911,629	26,414,081	27,568,450	102%	104%	104%
Rrogat dhe pagat	3,845,813	4,016,514	4,026,626	104%	100%	100%
Mallra dhe shërbime	682,539	631,671	633,654	93%	100%	100%
Shpenzimet komunale	167,668	268,190	268,190	160%	100%	100%
Subvencionet dhe transferet	120,000	120,000	120,000	100%	100%	100%
Pasuritë jofinanciare	3,176,454	3,186,454	3,451,288	100%	108%	108%
Rahovec	7,992,474	8,222,829	8,499,758	103%	103%	103%

Përshkrimi	Ligji	Ligji	Buxheti SIMFK	%	%	%
	Nr.03/L-177	Nr.03/L-218				
1	2	3	4	5=3/2	6=4/2	7=4/3
Rrogat dhe pagat	4,362,758	4,557,343	4,637,258	104%	102%	102%
Mallra dhe shërbime	813,949	753,318	870,461	93%	116%	116%
Shpenzimet komunale	200,000	200,696	200,696	100%	100%	100%
Subvencionet dhe transferet	115,000	115,000	116,133	100%	101%	101%
Pasuritë jofinanciare	3,920,002	3,920,002	4,247,538	100%	108%	108%
Suharekë	9,411,709	9,546,359	10,072,087	101%	106%	106%
Rrogat dhe pagat	4,141,843	4,310,945	4,424,561	104%	103%	103%
Mallra dhe shërbime	715,569	667,731	667,731	93%	100%	100%
Shpenzimet komunale	155,452	156,064	156,064	100%	100%	100%
Subvencionet dhe transferet	60,000	60,000	60,000	100%	100%	100%
Pasuritë jofinanciare	2,458,135	2,558,188	2,652,256	104%	104%	104%
Malishevë	7,530,999	7,752,928	7,960,612	103%	103%	103%
Rrogat dhe pagat	497,773	525,177	525,177	106%	100%	100%
Mallra dhe shërbime	70,181	74,395	112,665	106%	151%	151%
Shpenzimet komunale	21,122	21,122	21,122	100%	100%	100%
Subvencionet dhe transferet	1,500	1,500	1,500	100%	100%	100%
Pasuritë jofinanciare	243,338	235,338	213,638	97%	91%	91%
Mamushë	833,914	857,532	874,102	103%	102%	102%
Rrogat dhe pagat	2,818,165	2,972,309	3,064,949	105%	103%	103%
Mallra dhe shërbime	283,134	263,560	357,797	93%	136%	136%
Shpenzimet komunale	130,373	118,581	145,285	91%	123%	123%
Subvencionet dhe transferet	10,000	10,000	110,622	100%	1106%	1106%
Pasuritë jofinanciare	1,564,322	1,564,322	2,384,445	100%	152%	152%
Deqan	4,805,994	4,928,772	6,063,098	103%	123%	123%
Rrogat dhe pagat	7,075,207	7,485,872	7,700,112	106%	103%	103%
Mallra dhe shërbime	1,327,771	1,224,959	1,291,063	92%	105%	105%
Shpenzimet komunale	522,640	523,690	532,690	100%	102%	102%
Subvencionet dhe transferet	304,507	304,507	329,507	100%	108%	108%
Pasuritë jofinanciare	5,319,289	5,474,914	5,700,554	103%	104%	104%
Gjakovë	14,549,414	15,013,942	15,553,927	103%	104%	104%
Rrogat dhe pagat	3,081,219	3,248,962	3,315,735	105%	102%	102%
Mallra dhe shërbime	542,941	547,428	679,877	101%	124%	124%
Shpenzimet komunale	128,660	129,968	153,655	101%	118%	118%
Subvencionet dhe transferet	91,000	91,000	120,700	100%	133%	133%
Pasuritë jofinanciare	2,036,328	2,046,386	2,128,162	100%	104%	104%
Istog	5,880,148	6,063,744	6,398,129	103%	106%	106%
Rrogat dhe pagat	3,101,111	3,279,151	3,371,634	106%	103%	103%
Mallra dhe shërbime	519,654	481,488	532,462	93%	111%	111%
Shpenzimet komunale	152,700	132,413	132,413	87%	100%	100%
Subvencionet dhe transferet	55,000	55,000	59,154	100%	108%	108%
Pasuritë jofinanciare	1,998,948	2,186,248	2,358,537	109%	108%	108%
Klinë	5,827,413	6,134,300	6,454,201	105%	105%	105%
Rrogat dhe pagat	7,558,885	7,981,092	8,264,887	106%	104%	104%
Mallra dhe shërbime	1,076,027	1,101,021	1,248,761	102%	113%	113%
Shpenzimet komunale	495,412	496,810	506,810	100%	102%	102%
Subvencionet dhe transferet	226,948	287,148	290,021	127%	101%	101%
Pasuritë jofinanciare	4,936,287	4,770,380	6,016,708	97%	126%	126%
Pejë	14,293,559	14,636,451	16,327,187	102%	112%	112%
Rrogat dhe pagat	572,816	609,255	609,256	106%	100%	100%
Mallra dhe shërbime	151,128	131,850	133,918	87%	102%	102%
Shpenzimet komunale	31,125	33,373	33,373	107%	100%	100%
Subvencionet dhe transferet	4,000	4,000	4,000	100%	100%	100%
Pasuritë jofinanciare	252,940	262,440	648,687	104%	247%	247%
Junik	1,012,009	1,040,918	1,429,234	103%	137%	137%
Rrogat dhe pagat	1,252,821	1,367,013	1,247,013	109%	91%	91%
Mallra dhe shërbime	328,476	240,622	240,996	73%	100%	100%
Shpenzimet komunale	23,573	24,881	24,881	106%	100%	100%
Subvencionet dhe transferet	17,403	7,403	9,841	43%	133%	133%
Pasuritë jofinanciare	521,859	585,644	705,644	112%	120%	120%
Leposaviq	2,144,132	2,225,563	2,228,375	104%	100%	100%
Rrogat dhe pagat	7,356,035	7,815,159	8,211,584	106%	105%	105%
Mallra dhe shërbime	1,121,578	1,079,590	1,294,944	96%	120%	120%
Shpenzimet komunale	353,902	393,188	401,558	111%	102%	102%
Subvencionet dhe transferet	234,242	265,242	288,927	113%	109%	109%
Pasuritë jofinanciare	3,801,633	3,732,833	5,222,951	98%	140%	140%
Mitrovicë	12,867,390	13,286,012	15,419,964	103%	116%	116%

Përshkrimi	Ligji	Ligji	Buxheti SIMFK	%	%	%
	Nr.03/L-177	Nr.03/L-218				
1	2	3	4	5=3/2	6=4/2	7=4/3
Rrogat dhe pagat	4,202,102	4,469,660	4,511,684	106%	101%	101%
Mallra dhe shërbime	648,448	641,866	808,055	99%	126%	126%
Shpenzimet komunale	156,500	157,196	157,196	100%	100%	100%
Subvencionet dhe transferet	38,000	101,000	116,602	266%	115%	115%
Pasuritë jofinanciare	1,628,937	2,098,613	3,905,450	129%	186%	186%
Skenderaj	6,673,987	7,468,335	9,498,986	112%	127%	127%
Rrogat dhe pagat	5,096,022	5,362,393	5,547,565	105%	103%	103%
Mallra dhe shërbime	930,930	918,019	918,018	99%	100%	100%
Shpenzimet komunale	209,598	233,210	238,210	111%	102%	102%
Subvencionet dhe transferet	150,000	155,000	156,010	103%	101%	101%
Pasuritë jofinanciare	2,619,495	3,172,864	3,808,041	121%	120%	120%
Vushtrri	9,006,045	9,841,486	10,667,844	109%	108%	108%
Rrogat dhe pagat	972,003	915,991	915,991	94%	100%	100%
Mallra dhe shërbime	78,306	81,188	81,267	104%	100%	100%
Shpenzimet komunale	8,000	10,696	10,696	134%	100%	100%
Subvencionet dhe transferet	7,614	7,614	8,130	100%	107%	107%
Pasuritë jofinanciare	524,562	641,562	641,562	122%	100%	100%
Zubin Potok	1,590,485	1,657,051	1,657,646	104%	100%	100%
Rrogat dhe pagat	687,618	726,318	726,318	106%	100%	100%
Mallra dhe shërbime	181,028	126,613	126,613	70%	100%	100%
Shpenzimet komunale	33,200	33,200	33,200	100%	100%	100%
Subvencionet dhe transferet	-	-	2,949	0%	0%	0%
Pasuritë jofinanciare	601,816	636,816	636,816	106%	100%	100%
Zveqan	1,503,662	1,522,947	1,525,896	101%	100%	100%
Rrogat dhe pagat	9,076,069	9,334,345	9,303,848	103%	100%	100%
Mallra dhe shërbime	1,855,244	1,616,227	2,176,764	87%	135%	135%
Shpenzimet komunale	367,600	368,470	532,211	100%	144%	144%
Subvencionet dhe transferet	210,310	210,310	477,846	100%	227%	227%
Pasuritë jofinanciare	3,952,931	4,363,130	6,942,847	110%	159%	159%
Gjilan	15,462,154	15,892,482	19,433,516	103%	122%	122%
Rrogat dhe pagat	2,621,828	2,761,755	2,788,329	105%	101%	101%
Mallra dhe shërbime	371,770	338,873	449,810	91%	133%	133%
Shpenzimet komunale	80,500	81,202	92,580	101%	114%	114%
Subvencionet dhe transferet	41,000	41,000	62,158	100%	152%	152%
Pasuritë jofinanciare	1,264,518	1,307,610	1,256,402	103%	96%	96%
Kaqanik	4,379,616	4,530,440	4,649,279	103%	103%	103%
Rrogat dhe pagat	4,130,940	4,232,015	4,050,898	102%	96%	96%
Mallra dhe shërbime	342,412	368,217	634,553	108%	172%	172%
Shpenzimet komunale	87,139	123,009	157,830	141%	128%	128%
Subvencionet dhe transferet	25,000	25,000	139,591	100%	558%	558%
Pasuritë jofinanciare	1,260,989	1,300,939	1,319,152	103%	101%	101%
Kamenicë	5,846,480	6,049,180	6,302,023	103%	104%	104%
Rrogat dhe pagat	685,775	682,891	682,892	100%	100%	100%
Mallra dhe shërbime	60,375	78,098	143,060	129%	183%	183%
Shpenzimet komunale	23,500	30,174	30,296	128%	100%	100%
Subvencionet dhe transferet	16,000	16,000	16,000	100%	100%	100%
Pasuritë jofinanciare	682,440	793,680	975,110	116%	123%	123%
Novobardë	1,468,090	1,600,843	1,847,358	109%	115%	115%
Rrogat dhe pagat	966,636	1,049,448	1,049,448	109%	100%	100%
Mallra dhe shërbime	126,214	136,393	217,866	108%	160%	160%
Shpenzimet komunale	32,120	33,158	33,158	103%	100%	100%
Subvencionet dhe transferet	5,000	5,000	5,000	100%	100%	100%
Pasuritë jofinanciare	590,993	902,063	2,579,016	153%	286%	286%
Shterpçë	1,720,963	2,126,062	3,884,488	124%	183%	183%
Rrogat dhe pagat	7,496,253	7,963,827	8,174,833	106%	103%	103%
Mallra dhe shërbime	1,366,137	1,319,536	1,319,536	97%	100%	100%
Shpenzimet komunale	407,576	509,710	509,710	125%	100%	100%
Subvencionet dhe transferet	434,500	569,500	573,394	131%	101%	101%
Pasuritë jofinanciare	5,846,445	5,898,905	6,916,848	101%	117%	117%
Ferizaj	15,550,911	16,261,478	17,494,321	105%	108%	108%
Rrogat dhe pagat	3,962,833	3,987,869	3,987,869	101%	100%	100%
Mallra dhe shërbime	582,137	656,621	732,043	113%	111%	111%
Shpenzimet komunale	200,506	201,292	201,292	100%	100%	100%
Subvencionet dhe transferet	74,000	74,000	302,528	100%	409%	409%
Pasuritë jofinanciare	1,495,022	1,535,022	1,779,642	103%	116%	116%
Viti	6,314,498	6,454,804	7,003,374	102%	108%	108%

Përshkrimi	Ligji	Ligji	Buxheti SIMFK	%	%	%
	Nr.03/L-177	Nr.03/L-218				
1	2	3	4	5=3/2	6=4/2	7=4/3
Rrogat dhe pagat	736,009	777,367	755,777	106%	97%	97%
Mallra dhe shërbime	156,399	147,749	185,339	94%	125%	125%
Shpenzimet komunale	29,000	29,264	31,264	101%	107%	107%
Subvencionet dhe transferet	8,000	8,000	41,509	100%	519%	519%
Pasuritë jofinanciare	325,298	325,298	501,472	100%	154%	154%
Hani i Elezit	1,254,706	1,287,678	1,515,361	103%	118%	118%
Rrogat dhe pagat	438,496	397,638	397,638	91%	100%	100%
Mallra dhe shërbime	146,561	140,281	150,318	96%	107%	107%
Shpenzimet komunale	65,000	38,500	38,500	59%	100%	100%
Pasuritë jofinanciare	69,545	189,397	537,376	272%	284%	284%
Kllokot	719,602	765,816	1,123,832	106%	147%	147%
Rrogat dhe pagat	632,899	662,947	663,766	105%	100%	100%
Mallra dhe shërbime	21,047	19,269	65,850	92%	342%	342%
Shpenzimet komunale	5,000	5,000	29,000	100%	580%	580%
Subvencionet dhe transferet	-	34,688	44,688		129%	129%
Pasuritë jofinanciare	34,688	48,740	703,812	141%	1444%	1444%
Ranillugë	693,634	770,644	1,507,116	111%	196%	196%
Gjithsej nveli qëndror dhe lokal	1,129,510,681	1,234,625,020	1,279,965,133	109%	104%	104%
Huaaja e KEK-ut	70,000,000	60,000,000	60,000,000	86%	100%	100%
Borxhi i Jashtëm	15,000,000	11,000,000	10,251,620	73%	93%	93%
Gjithsej	1,214,510,681	1,305,625,020	1,350,216,753	108%	103%	103%

ANEKSI 2. Shpenzimet sipas organizatave buxhetore

Përshkrimi	Ligji	Ligji	Ndarjet Buxhetore në SIMFK	Pagesat	Zotimet	Progresi
	Nr.03/L-177	Nr.03/L-218				
1	2	3	4	5	6	7=(5/4)
Rrogat dhe pagat	4,450,280	4,816,070	4,500,148	4,497,236	-	100%
Mallra dhe shërbime	1,418,455	1,370,812	1,317,812	1,217,748	61,272	92%
Shpenzimet komunale	163,500	241,208	203,111	202,011	1,100	99%
Subvencionet dhe transferet	1,901,783	1,901,783	1,901,783	1,892,219	5,181	99%
Pasuritë jofinanciare	1,367,649	1,431,227	931,227	792,503	128,376	85%
Kuvendi	9,301,667	9,761,100	8,854,081	8,601,716	195,930	97%
Rrogat dhe pagat	305,373	373,823	324,664	301,448	-	93%
Mallra dhe shërbime	1,090,881	1,220,871	1,220,871	1,086,348	103,460	89%
Shpenzimet komunale	52,000	52,000	52,000	15,856	3,997	30%
Subvencionet dhe transferet	82,674	82,674	82,674	29,538	22	36%
Pasuritë jofinanciare	1,435,870	1,423,522	-	-	-	0%
Zyra e Presidentit	2,966,798	3,152,890	1,680,209	1,433,190	107,479	85%
Rrogat dhe pagat	1,988,566	2,133,151	2,407,961	2,317,327	-	96%
Mallra dhe shërbime	2,528,551	2,225,347	2,679,209	2,249,563	148,172	84%
Shpenzimet komunale	197,290	200,847	170,348	119,838	22,177	70%
Subvencionet dhe transferet	1,390,000	1,246,943	1,261,565	1,118,312	62,407	89%
Pasuritë jofinanciare	2,725,182	2,570,217	2,620,795	2,304,554	294,582	88%
Zyra e Kryeministrit	8,829,589	8,376,505	9,139,878	8,109,593	527,337	89%
Rrogat dhe pagat	14,788,878	9,477,083	9,124,557	9,068,365	688	99%
Mallra dhe shërbime	11,649,301	10,405,604	10,949,921	9,830,227	739,367	90%
Shpenzimet komunale	582,820	506,820	389,320	350,311	30,842	90%
Subvencionet dhe transferet	48,444,800	45,046,516	47,834,981	45,148,947	465,745	94%
Pasuritë jofinanciare	32,248,545	28,370,781	34,384,844	32,330,403	1,936,519	94%
Ministria e ekonomisë dhe financave	107,714,344	93,806,804	102,683,623	96,728,252	3,173,161	94%
Rrogat dhe pagat	1,883,779	1,873,095	2,035,173	2,035,088	-	100%
Mallra dhe shërbime	5,836,742	7,383,934	7,633,934	7,341,660	136,119	96%
Shpenzimet komunale	995,206	795,628	795,628	765,207	4,287	96%
Pasuritë jofinanciare	21,315,242	12,483,692	7,465,020	5,557,524	1,872,826	74%
Ministria e administratës publike	30,030,969	22,536,349	17,929,756	15,699,479	2,013,232	88%
Rrogat dhe pagat	1,729,892	1,497,015	1,571,584	1,479,740	-	94%
Mallra dhe shërbime	2,132,633	1,804,268	2,139,223	1,898,650	101,529	89%
Shpenzimet komunale	150,300	127,266	127,266	89,401	17,608	70%
Subvencionet dhe transferet	4,700,000	4,700,000	5,626,750	5,592,925	792	99%
Pasuritë jofinanciare	2,883,623	2,658,706	2,523,706	1,991,191	125,534	79%
Ministria e bujqësisë pylltarisë dhe zhv.rural	11,596,448	10,787,255	11,988,529	11,051,907	245,462	92%

Përshkrimi	Ligji	Ligji	Ndarjet Buxhetore në SIMFK	Pagesat	Zotimet	Progresi
	Nr.03/L-177	Nr.03/L-218				
1	2	3	4	5	6	7=(5/4)
Rrogat dhe pagat	722,457	771,129	771,129	748,813	-	97%
Mallra dhe shërbime	1,156,537	2,175,077	2,175,077	1,855,641	271,975	85%
Shpenzimet komunale	85,680	55,680	35,680	30,567	1,797	86%
Subvencionet dhe transferet	-	400,000	400,000	324,268	74,375	81%
Pasuritë jofinanciare	6,808,417	6,369,574	6,278,272	5,110,446	1,107,769	81%
Ministria e tregtisë dhe industrisë	8,773,091	9,771,460	9,660,158	8,069,734	1,455,916	84%
Rrogat dhe pagat	902,261	953,589	1,038,230	1,037,805	-	100%
Mallra dhe shërbime	10,279,177	9,206,996	12,501,996	12,345,240	144,377	99%
Shpenzimet komunale	108,590	108,590	108,590	85,956	22,634	79%
Subvencionet dhe transferet	2,123,935	2,123,935	1,828,935	1,727,697	101,238	94%
Pasuritë jofinanciare	111,404,257	202,495,665	192,250,537	189,048,546	3,177,182	98%
Ministria e transportit dhe telekomunikacionit	124,818,220	214,888,775	207,728,288	204,245,245	3,445,431	98%
Rrogat dhe pagat	22,967,305	28,939,207	32,767,751	32,646,023	341	100%
Mallra dhe shërbime	31,495,755	28,190,449	27,907,781	27,142,463	653,985	97%
Shpenzimet komunale	3,417,073	3,514,073	3,367,573	3,350,674	15,623	99%
Subvencionet dhe transferet	2,000,000	2,040,000	2,315,000	2,288,443	17,545	99%
Pasuritë jofinanciare	10,945,059	10,157,067	9,181,199	7,962,579	1,059,992	87%
Ministria e Shëndetësisë	70,825,192	72,840,796	75,539,304	73,390,183	1,747,485	97%
Rrogat dhe pagat	816,005	888,583	919,621	911,867	-	99%
Mallra dhe shërbime	655,320	632,855	672,738	663,402	4,254	99%
Shpenzimet komunale	263,357	263,357	263,357	168,773	50,052	64%
Subvencionet dhe transferet	3,833,770	4,811,570	4,811,570	4,804,967	3,285	100%
Pasuritë jofinanciare	6,197,411	5,786,371	5,689,371	4,916,402	772,969	86%
Ministria e kulturës rinisë,sport dhe qjr	11,765,863	12,382,736	12,356,657	11,465,410	830,561	93%
Rrogat dhe pagat	3,081,830	3,569,217	3,893,554	3,747,905	2	96%
Mallra dhe shërbime	5,523,894	7,727,153	9,560,055	8,720,079	544,376	91%
Shpenzimet komunale	647,657	729,018	694,705	669,266	7,023	96%
Subvencionet dhe transferet	192,730	2,195,730	1,765,354	1,739,868	1,045	99%
Pasuritë jofinanciare	24,490,147	23,488,781	27,545,157	26,714,997	569,037	97%
Rezervat	2,000,000	-	-	-	-	0%
Ministria e arsimit,shkenc dhe teknologjisë	35,936,258	37,709,899	43,458,825	41,592,115	1,121,484	96%
Rrogat dhe pagat	2,931,773	3,116,012	3,372,336	3,368,250	-	100%
Mallra dhe shërbime	2,655,523	2,717,418	2,717,418	2,527,263	26,022	93%
Shpenzimet komunale	475,424	472,424	472,424	423,104	49,207	90%
Subvencionet dhe transferet	164,794,194	164,544,194	167,887,774	167,041,493	208,281	99%
Pasuritë jofinanciare	2,743,007	3,199,225	2,599,225	2,324,249	226,278	89%
Ministria e punës dhe mireqenies sociale	173,599,921	174,049,273	177,049,177	175,684,359	509,787	99%
Rrogat dhe pagat	854,301	1,033,562	1,048,172	1,046,623	-	100%
Mallra dhe shërbime	1,162,930	1,205,427	1,355,927	1,271,534	54,883	94%
Shpenzimet komunale	97,906	105,847	105,847	52,093	550	49%
Subvencionet dhe transferet	20,000	20,000	28,000	26,734	1,266	95%
Pasuritë jofinanciare	6,845,634	9,410,816	10,009,316	9,387,815	338,577	94%
Ministria ambientit dhe planifikimit hapsinor	8,980,771	11,775,652	12,547,262	11,784,800	395,276	94%
Rrogat dhe pagat	386,450	402,544	390,522	390,520	-	100%
Mallra dhe shërbime	484,385	445,616	445,616	427,833	7,671	96%
Shpenzimet komunale	54,298	54,298	54,298	50,306	533	93%
Subvencionet dhe transferet	300,000	300,000	300,000	299,706	294	100%
Pasuritë jofinanciare	7,426,913	6,847,630	6,847,630	6,112,396	735,162	89%
Ministria per kthim te komuniteteve	8,652,046	8,050,088	8,038,066	7,280,760	743,661	91%
Rrogat dhe pagat	439,553	680,123	618,301	610,831	-	99%
Mallra dhe shërbime	499,857	699,969	747,959	683,227	54,245	91%
Shpenzimet komunale	30,000	48,435	48,435	33,642	14,791	69%
Subvencionet dhe transferet	437,249	437,249	437,249	391,406	10,420	90%
Pasuritë jofinanciare	6,583,852	6,566,805	7,620,511	6,520,705	1,078,790	86%
Rezervat	2,266,988	1,150,929	3,571	-	-	0%
Ministria e administrimit dhe qeverisje lokale	10,257,499	9,583,510	9,476,026	8,239,812	1,158,246	87%
Rrogat dhe pagat	471,151	518,576	518,576	476,431	-	92%
Mallra dhe shërbime	816,267	958,275	958,275	755,569	91,878	79%
Shpenzimet komunale	39,200	39,200	39,200	34,057	-	87%
Subvencionet dhe transferet	51,000	51,000	51,000	50,696	300	99%
Pasuritë jofinanciare	969,000	948,740	805,944	758,690	47,202	94%
Ministria per energjetike dhe miniera	2,346,618	2,515,791	2,372,995	2,075,442	139,379	87%
Rrogat dhe pagat	40,703,129	43,766,924	46,213,746	46,204,330	-	100%
Mallra dhe shërbime	16,614,353	17,197,707	17,132,707	16,220,720	811,884	95%
Shpenzimet komunale	1,947,200	1,947,200	1,652,200	1,369,164	215,875	83%
Subvencionet dhe transferet	127,000	127,000	197,000	184,135	1,119	93%
Pasuritë jofinanciare	20,411,386	18,431,454	16,779,996	15,721,353	1,029,091	94%
Ministria e puneve të brendshme	79,803,068	81,470,285	81,975,649	79,699,702	2,057,969	97%

Përshkrimi	Ligji	Ligji	Ndarjet Buxhetore në SIMFK	Pagesat	Zotimet	Progresi 7=(5/4)
	Nr.03/L-177	Nr.03/L-218				
1	2	3	4	5	6	7
Rrogat dhe pagat	8,480,767	10,085,300	9,629,189	9,491,362	-	99%
Mallra dhe shërbime	7,688,311	7,050,054	7,966,975	6,728,442	692,871	84%
Shpenzimet komunale	1,028,258	1,077,117	1,077,117	858,957	59,040	80%
Subvencionet dhe transferet	20,000	70,000	70,000	14,393	4,907	21%
Pasuritë jofinanciare	4,475,952	4,545,154	4,193,905	3,854,416	332,202	92%
Ministria e Drejtësisë	21,693,288	22,827,625	22,937,187	20,947,570	1,089,020	91%
Rrogat dhe pagat	2,728,500	2,761,566	2,557,112	2,491,028	-	97%
Mallra dhe shërbime	9,845,261	9,532,768	8,512,768	6,232,142	2,149,421	73%
Shpenzimet komunale	1,094,530	1,124,530	994,530	165,521	3,934	17%
Pasuritë jofinanciare	9,551,076	12,582,690	2,163,912	1,446,857	581,356	67%
Ministria e punëve të jashtme	23,219,367	26,001,554	14,228,322	10,335,549	2,734,710	73%
Rrogat dhe pagat	8,994,935	10,913,023	10,185,228	10,180,333	-	100%
Mallra dhe shërbime	8,165,126	7,430,350	7,180,350	6,663,025	440,686	93%
Shpenzimet komunale	523,000	523,000	773,000	575,075	81,667	74%
Pasuritë jofinanciare	13,267,470	12,232,635	11,245,686	10,235,159	952,272	91%
Ministria e forcë se sigurisë së Kosovës	30,950,531	31,099,008	29,384,264	27,653,593	1,474,624	94%
Rrogat dhe pagat	-	257,465	205,105	204,995	110	100%
Mallra dhe shërbime	-	315,063	295,063	281,766	9,544	95%
Shpenzimet komunale	-	12,000	12,000	5,884	1,574	49%
Pasuritë jofinanciare	-	74,355	74,355	74,335	20	100%
Ministria e integrimi evropiane	-	658,883	586,523	566,981	11,249	97%
Rrogat dhe pagat	157,234	160,414	149,319	149,319	-	100%
Mallra dhe shërbime	131,640	124,335	127,335	127,306	0	100%
Shpenzimet komunale	20,200	20,200	17,200	14,344	1,165	83%
Komisioni i pavar. i prokurimit	309,074	304,949	293,854	290,969	1,165	99%
Rrogat dhe pagat	263,534	263,987	236,440	236,439	-	100%
Mallra dhe shërbime	213,323	206,573	206,573	204,065	-	99%
Shpenzimet komunale	15,000	15,000	15,000	8,867	-	59%
Akademia e shkencave & arteve	491,857	485,560	458,013	449,371	-	98%
Pasuritë jofinanciare	2,475,638	1,645,335	-	-	-	0%
Rezervat	2,500,000	5,809,194	678,764	-	-	0%
Avans i ministrit të MEF	4,975,638	7,454,529	678,764	-	-	0%
Mallra dhe shërbime	-	78,027	78,027	77,935	92	100%
Pasuritë jofinanciare	-	455,303	455,303	454,948	355	100%
Fondi i rindertimit	-	533,330	533,330	532,883	446	100%
Rrogat dhe pagat	248,488	248,488	248,488	246,090	-	99%
Mallra dhe shërbime	408,000	430,090	430,090	387,996	37,132	90%
Shpenzimet komunale	15,000	15,000	15,000	10,648	136	71%
Pasuritë jofinanciare	875,000	875,000	247,500	126,658	-	51%
Autoriteti rregullativ i telekomunikacionit	1,546,488	1,568,578	941,078	771,392	37,268	82%
Rrogat dhe pagat	212,602	218,554	218,554	213,734	-	98%
Mallra dhe shërbime	253,815	245,784	235,784	182,509	22,370	77%
Shpenzimet komunale	20,000	20,000	20,000	8,320	108	42%
Pasuritë jofinanciare	30,000	30,000	30,000	22,388	7,612	75%
Agjencioni antikorupcion	516,417	514,338	504,338	426,951	30,090	85%
Rrogat dhe pagat	87,531	90,651	90,651	69,340	-	76%
Mallra dhe shërbime	64,859	62,807	62,807	59,274	745	94%
Shpenzimet komunale	3,600	3,600	3,600	2,017	-	56%
Agjencioni i prokurimit publik	155,990	157,058	157,058	130,631	745	83%
Rrogat dhe pagat	397,134	397,134	397,134	332,681	-	84%
Mallra dhe shërbime	299,454	289,979	462,508	176,721	33,779	38%
Shpenzimet komunale	12,000	12,000	21,000	8,271	297	39%
Pasuritë jofinanciare	230,400	230,400	388,253	123,790	13,651	32%
Zyra rregullative e energjisë	938,988	929,513	1,268,895	641,463	47,726	51%
Rrogat dhe pagat	199,772	197,774	197,774	189,165	-	96%
Mallra dhe shërbime	3,695,865	3,471,062	2,989,861	2,436,490	460,442	81%
Shpenzimet komunale	141,480	141,480	85,480	81,696	2,716	96%
Subvencionet dhe transferet	3,182,870	3,182,870	3,162,870	3,153,771	4	100%
Pasuritë jofinanciare	2,308,978	2,236,387	2,215,781	2,190,125	23,836	99%
Agjencia kosovare e privatizimit	9,528,965	9,229,573	8,651,766	8,051,248	486,997	93%
Rrogat dhe pagat	125,506	127,906	114,121	114,121	-	100%
Mallra dhe shërbime	212,835	206,101	166,101	128,945	27,617	78%
Shpenzimet komunale	6,000	6,000	6,000	3,654	1,656	61%
Organi shqyrtues i prokurimit	344,341	340,007	286,222	246,720	29,273	86%
Rrogat dhe pagat	94,585	99,385	99,637	99,636	-	100%
Mallra dhe shërbime	159,571	141,179	142,439	142,397	2	100%
Shpenzimet komunale	12,520	25,863	22,063	21,835	-	99%
Pasuritë jofinanciare	30,000	30,000	32,540	32,540	-	100%
Komisioni për ndihmë juridike	296,676	296,427	296,679	296,407	2	100%

Përshkrimi	Ligji	Ligji	Ndarjet Buxhetore në SIMFK	Pagesat	Zotimet	Progresi
	Nr.03/L-177	Nr.03/L-218				
1	2	3	4	5	6	7=(5/4)
Rrogat dhe pagat	10,090,933	9,990,024	18,019,025	17,327,051	6,965	96%
Mallra dhe shërbime	2,947,297	2,839,199	3,298,112	3,071,274	203,815	93%
Shpenzimet komunale	1,094,562	1,094,562	1,018,562	999,253	17,266	98%
Subvencionet dhe transferet	-	-	918,433	899,826	18,163	98%
Pasuritë jofinanciare	1,247,721	1,236,991	1,236,991	1,162,975	69,923	94%
Universiteti	15,380,513	15,160,776	24,491,122	23,460,379	316,130	96%
Rrogat dhe pagat	374,493	448,884	381,716	381,716	-	100%
Mallra dhe shërbime	410,000	507,670	507,670	498,716	4,840	98%
Shpenzimet komunale	67,000	36,800	9,300	8,288	995	89%
Pasuritë jofinanciare	200,000	372,696	372,696	243,244	126,290	65%
Gjykata kushtetuese e Kosovës	1,051,493	1,366,050	1,271,382	1,131,963	132,124	89%
Rrogat dhe pagat	112,005	102,173	90,082	89,043	-	99%
Mallra dhe shërbime	114,200	120,587	110,587	109,227	11	99%
Shpenzimet komunale	5,700	5,700	5,700	3,733	1,602	65%
Pasuritë jofinanciare	27,515	27,515	37,515	36,600	915	98%
Komision kosovar i konkurrencës	259,420	255,975	243,884	238,603	2,528	98%
Rrogat dhe pagat	1,000,000	1,000,000	483,130	460,809	9,886	95%
Mallra dhe shërbime	534,000	491,248	366,686	324,075	32,916	88%
Shpenzimet komunale	50,000	50,000	50,000	3,995	2,174	8%
Subvencionet dhe transferet	50,000	50,000	50,000	200	49,800	0%
Pasuritë jofinanciare	400,000	400,000	380,000	177,464	181,030	47%
Agjencioni kosovar për intelgjencë	2,034,000	1,991,248	1,329,816	966,543	275,806	73%
Rrogat dhe pagat	70,000	70,488	54,528	54,527	-	100%
Mallra dhe shërbime	70,000	82,785	82,785	80,603	1,585	97%
Shpenzimet komunale	1,000	3,690	3,690	1,485	40	40%
Këshilli kosovar për trashigimi kulturore	141,000	156,963	141,003	136,615	1,625	97%
Rrogat dhe pagat	93,281	93,536	93,536	79,327	-	85%
Mallra dhe shërbime	100,210	92,187	70,987	39,763	1,545	56%
Shpenzimet komunale	9,200	9,200	4,500	1,552	344	34%
Pasuritë jofinanciare	67,500	62,775	57,524	51,161	5,900	89%
Komisioni zgjedhor për ankesa parashtrës	270,191	257,698	226,547	171,802	7,788	76%
Subvencionet dhe transferet	-	10,464,000	10,464,000	10,464,000	-	100%
Radio televizioni i Kosovës	-	10,464,000	10,464,000	10,464,000	-	100%
Rrogat dhe pagat	797,208	815,847	815,847	807,924	-	99%
Mallra dhe shërbime	539,235	715,173	715,173	707,199	4,516	99%
Shpenzimet komunale	22,500	39,500	39,500	32,080	416	81%
Zyra e auditorit gjeneral	1,358,943	1,570,520	1,570,520	1,547,204	4,932	99%
Rrogat dhe pagat	93,706	96,826	82,914	82,913	-	100%
Mallra dhe shërbime	197,292	171,149	171,149	123,589	22,821	72%
Shpenzimet komunale	13,500	13,500	13,500	9,870	1,749	73%
Pasuritë jofinanciare	70,000	89,900	89,900	87,220	2,680	97%
Qendra financiare e informacionit	374,498	371,375	357,463	303,593	27,250	85%
Rrogat dhe pagat	251,473	103,836	103,836	103,769	-	100%
Mallra dhe shërbime	287,127	8,887	8,887	8,887	-	100%
Shpenzimet komunale	48,859	-	-	-	-	0%
Pasuritë jofinanciare	130,000	-	-	-	-	0%
Departamenti i drejtësisë	717,459	112,723	112,723	112,656	-	100%
Rrogat dhe pagat	155,570	158,930	158,930	153,381	-	97%
Mallra dhe shërbime	182,300	176,532	176,532	157,065	14,378	89%
Shpenzimet komunale	6,650	6,650	6,650	4,279	823	64%
Zyra rregullative e ujit dhe mbeturinave	344,520	342,112	342,112	314,725	15,201	92%
Rrogat dhe pagat	58,092	58,092	58,092	34,120	-	59%
Mallra dhe shërbime	102,000	98,773	98,773	75,604	11,155	77%
Shpenzimet komunale	14,000	14,000	14,000	82	2,518	1%
Zyra rregullative e hekurudhave	174,092	170,865	170,865	109,806	13,673	64%
Rrogat dhe pagat	425,000	425,000	345,000	339,447	468	98%
Mallra dhe shërbime	406,243	373,720	373,720	361,430	2,712	97%
Shpenzimet komunale	9,300	9,300	9,300	9,237	6	99%
Autoriteti i aviacionit civil	840,543	808,020	728,020	710,113	3,187	98%
Rrogat dhe pagat	491,447	508,007	562,507	558,595	-	99%
Mallra dhe shërbime	602,148	583,095	523,095	500,635	19,617	96%
Shpenzimet komunale	36,000	36,000	36,000	28,652	1,917	80%
Subvencionet dhe transferet	20,000	20,000	20,000	19,749	-	99%
Pasuritë jofinanciare	325,000	325,000	317,729	290,970	40	92%
Komisioni i pavarur për min.&mineralev	1,474,595	1,472,102	1,459,331	1,398,602	21,574	96%

Përshkrimi	Ligji	Ligji	Ndarjet Buxhetore			
	Nr.03/L-177	Nr.03/L-218	në SIMFK	Pagesat	Zotimet	Progresi
1	2	3	4	5	6	7=(5/4)
Rrogat dhe pagat	184,689	191,169	202,171	202,171	-	100%
Mallra dhe shërbime	271,876	263,273	438,077	394,361	7,720	90%
Shpenzimet komunale	12,000	12,000	15,540	15,093	76	97%
Pasuritë jofinanciare	450,000	450,000	460,000	452,707	-	98%
Komisioni i pavarur i mediave	918,565	916,442	1,115,788	1,064,331	7,796	95%
Rrogat dhe pagat	388,932	446,225	518,882	518,882	-	100%
Mallra dhe shërbime	1,377,424	1,510,715	7,997,805	4,766,839	309,084	60%
Shpenzimet komunale	46,740	46,740	71,740	38,160	97	53%
Pasuritë jofinanciare	24,700	24,700	134,700	107,130	15,001	80%
Komisioni qendror i zgjedhjeve	1,837,796	2,028,380	8,723,127	5,431,011	324,182	62%
Rrogat dhe pagat	276,413	285,773	271,425	271,424	-	100%
Mallra dhe shërbime	193,322	187,205	188,205	180,253	6,492	96%
Shpenzimet komunale	54,000	54,000	46,000	16,708	9,816	36%
Pasuritë jofinanciare	-	-	7,000	6,032	968	86%
Ombudspersoni	523,735	526,978	512,630	474,417	17,276	93%
Rrogat dhe pagat	113,823	118,623	118,623	108,385	2,291	91%
Mallra dhe shërbime	456,513	442,068	377,068	351,520	24,544	93%
Shpenzimet komunale	16,400	16,400	16,400	9,847	2,533	60%
Pasuritë jofinanciare	-	-	65,000	56,747	8,253	87%
Instituti gjyqësor i Kosovës	586,736	577,091	577,091	526,498	37,621	91%
Rrogat dhe pagat	6,897,476	7,163,042	8,320,442	7,806,371	-	94%
Mallra dhe shërbime	4,456,712	4,293,252	3,793,252	3,317,114	431,144	87%
Shpenzimet komunale	583,475	583,475	583,475	408,297	34,666	70%
Subvencionet dhe transferet	-	-	407,000	176,913	93,087	43%
Pasuritë jofinanciare	2,291,945	2,272,234	2,068,622	1,947,985	59,243	94%
Këshilli gjyqësor i Kosovës	14,229,608	14,312,003	15,172,791	13,656,680	618,141	90%
Rrogat dhe pagat	440,620	673,390	692,939	692,939	-	100%
Mallra dhe shërbime	730,511	672,847	718,237	651,863	21,180	91%
Shpenzimet komunale	105,000	89,163	89,163	84,326	4,483	95%
Pasuritë jofinanciare	45,000	45,000	45,000	44,776	-	100%
Agjencioni kosovar i pronës	1,321,131	1,480,400	1,545,339	1,473,903	25,663	95%
Rrogat dhe pagat	4,250,451	4,599,076	4,615,235	4,556,745	-	99%
Mallra dhe shërbime	769,768	719,811	757,451	732,585	2,532	97%
Shpenzimet komunale	159,557	149,995	149,995	149,925	-	100%
Subvencionet dhe transferet	74,700	89,700	99,700	97,323	17	98%
Pasuritë jofinanciare	2,234,780	2,293,973	2,448,660	2,322,088	4,304	95%
Gllgoc	7,489,256	7,852,555	8,071,041	7,858,667	6,853	97%
Rrogat dhe pagat	2,360,553	2,584,818	2,585,582	2,568,412	-	99%
Mallra dhe shërbime	336,381	398,248	550,069	482,290	564	88%
Shpenzimet komunale	148,000	168,084	223,084	223,082	-	100%
Subvencionet dhe transferet	49,000	79,000	119,000	118,942	-	100%
Pasuritë jofinanciare	1,810,411	1,557,075	2,451,817	2,246,130	15,048	92%
Fushe Kosovë	4,704,345	4,787,225	5,929,553	5,638,856	15,613	95%
Rrogat dhe pagat	4,758,026	5,041,249	5,072,451	5,069,468	-	100%
Mallra dhe shërbime	530,902	493,439	826,109	696,709	12,559	84%
Shpenzimet komunale	118,443	119,055	136,755	132,952	3	97%
Subvencionet dhe transferet	80,000	80,000	80,852	78,159	430	97%
Pasuritë jofinanciare	2,986,007	3,012,098	3,902,174	3,365,450	271,878	86%
Lipjan	8,473,378	8,745,841	10,018,341	9,342,738	284,871	93%
Rrogat dhe pagat	2,084,789	2,182,326	2,192,326	2,169,900	40	99%
Mallra dhe shërbime	230,614	231,093	428,093	325,461	13,365	76%
Shpenzimet komunale	68,500	83,313	101,773	83,108	-	82%
Subvencionet dhe transferet	67,687	53,000	78,000	52,469	530	67%
Pasuritë jofinanciare	1,057,729	1,070,149	1,415,104	1,198,226	194,369	85%
Obiliq	3,509,319	3,619,881	4,215,297	3,829,164	208,305	91%
Rrogat dhe pagat	6,428,363	6,726,699	6,768,817	6,740,075	-	100%
Mallra dhe shërbime	829,928	752,608	938,737	888,838	1,196	95%
Shpenzimet komunale	297,584	291,182	291,182	290,971	105	100%
Subvencionet dhe transferet	145,000	145,000	185,000	166,286	29	90%
Pasuritë jofinanciare	5,289,315	5,358,953	5,985,225	5,541,886	9,294	93%
Podujevë	12,990,190	13,274,442	14,168,961	13,628,055	10,623	96%
Rrogat dhe pagat	15,477,992	16,026,246	16,897,992	16,534,009	590	98%
Mallra dhe shërbime	4,429,329	4,606,633	6,013,531	5,154,749	103,223	86%
Shpenzimet komunale	2,117,754	2,115,714	2,115,714	2,100,660	3,047	99%
Subvencionet dhe transferet	546,142	546,142	1,046,142	1,035,950	5,059	99%
Pasuritë jofinanciare	28,823,144	28,976,417	39,166,391	23,172,981	9,959,515	59%
Prishtinë	51,394,361	52,271,152	65,239,770	47,998,349	10,071,435	74%

Përshkrimi	Ligji	Ligji	Ndarjet Buxhetore në SIMFK	Pagesat	Zotimet	Progresi
	Nr.03/L-177	Nr.03/L-218				
1	2	3	4	5	6	7=(5/4)
Rrogat dhe pagat	2,088,343	2,180,134	2,187,080	2,177,941	-	100%
Mallra dhe shërbime	372,546	356,307	356,307	332,736	283	93%
Shpenzimet komunale	109,272	109,620	109,620	109,167	22	100%
Subvencionet dhe transferet	61,000	61,000	66,000	62,584	-	95%
Pasuritë jofinanciare	1,067,420	1,103,730	1,296,497	1,148,369	56,325	89%
Shtime	3,698,581	3,810,791	4,015,505	3,830,798	56,630	95%
Rrogat dhe pagat	1,434,332	1,658,657	1,669,993	1,331,508	-	80%
Mallra dhe shërbime	717,896	687,871	717,871	629,574	33,166	88%
Shpenzimet komunale	81,300	81,300	81,300	28,494	52,806	35%
Subvencionet dhe transferet	115,592	115,592	155,592	115,588	4	74%
Pasuritë jofinanciare	370,729	703,238	3,815,004	3,451,057	25,517	90%
Graqanicë	2,719,849	3,246,658	6,439,760	5,556,220	111,493	86%
Rrogat dhe pagat	2,325,122	2,468,712	2,477,573	2,450,505	-	99%
Mallra dhe shërbime	320,382	287,288	387,221	347,441	93	90%
Shpenzimet komunale	94,500	95,370	95,370	95,369	1	100%
Subvencionet dhe transferet	35,000	35,000	35,000	32,152	-	92%
Pasuritë jofinanciare	1,505,961	1,575,607	1,671,249	1,583,561	5,000	95%
Dragash	4,280,965	4,461,977	4,666,413	4,509,028	5,094	97%
Rrogat dhe pagat	10,415,849	10,902,631	11,271,443	11,129,125	-	99%
Mallra dhe shërbime	2,208,223	1,936,908	2,485,210	2,327,178	32,932	94%
Shpenzimet komunale	557,764	658,898	658,898	616,552	7,676	94%
Subvencionet dhe transferet	350,000	350,000	382,003	372,004	5,890	97%
Pasuritë jofinanciare	12,379,793	12,565,644	12,770,896	10,442,802	684,564	82%
Prizren	25,911,629	26,414,081	27,568,450	24,887,662	731,063	90%
Rrogat dhe pagat	3,845,813	4,016,514	4,026,626	3,995,808	-	99%
Mallra dhe shërbime	682,539	631,671	633,654	608,556	13,907	96%
Shpenzimet komunale	167,668	268,190	268,190	268,102	32	100%
Subvencionet dhe transferet	120,000	120,000	120,000	119,679	165	100%
Pasuritë jofinanciare	3,176,454	3,186,454	3,451,288	2,742,379	450,443	79%
Rahovec	7,992,474	8,222,829	8,499,758	7,734,525	464,548	91%
Rrogat dhe pagat	4,362,758	4,557,343	4,637,258	4,595,910	-	99%
Mallra dhe shërbime	813,949	753,318	870,461	817,172	776	94%
Shpenzimet komunale	200,000	200,696	200,696	200,564	-	100%
Subvencionet dhe transferet	115,000	115,000	116,133	105,449	9,021	91%
Pasuritë jofinanciare	3,920,002	3,920,002	4,247,538	3,465,727	339,258	82%
Suharekë	9,411,709	9,546,359	10,072,087	9,184,822	349,055	91%
Rrogat dhe pagat	4,141,843	4,310,945	4,424,561	4,394,425	-	99%
Mallra dhe shërbime	715,569	667,731	667,731	657,037	10,154	98%
Shpenzimet komunale	155,452	156,064	156,064	155,672	342	100%
Subvencionet dhe transferet	60,000	60,000	60,000	59,780	220	100%
Pasuritë jofinanciare	2,458,135	2,558,188	2,652,256	2,388,160	166	90%
Malishevë	7,530,999	7,752,928	7,960,612	7,655,073	10,882	96%
Rrogat dhe pagat	497,773	525,177	525,177	507,555	-	97%
Mallra dhe shërbime	70,181	74,395	112,665	109,597	3,049	97%
Shpenzimet komunale	21,122	21,122	21,122	20,972	150	99%
Subvencionet dhe transferet	1,500	1,500	1,500	1,430	-	95%
Pasuritë jofinanciare	243,338	235,338	213,638	129,128	6,096	60%
Mamushë	833,914	857,532	874,102	768,682	9,295	88%
Rrogat dhe pagat	2,818,165	2,972,309	3,064,949	3,062,177	-	100%
Mallra dhe shërbime	283,134	263,560	357,797	355,971	1,482	99%
Shpenzimet komunale	130,373	118,581	145,285	145,179	53	100%
Subvencionet dhe transferet	10,000	10,000	110,622	110,600	-	100%
Pasuritë jofinanciare	1,564,322	1,564,322	2,384,445	2,048,951	121,804	86%
Deqan	4,805,994	4,928,772	6,063,098	5,722,878	123,338	94%
Rrogat dhe pagat	7,075,207	7,485,872	7,700,112	7,688,221	-	100%
Mallra dhe shërbime	1,327,771	1,224,959	1,291,063	1,257,713	4,887	97%
Shpenzimet komunale	522,640	523,690	532,690	525,871	857	99%
Subvencionet dhe transferet	304,507	304,507	329,507	329,351	-	100%
Pasuritë jofinanciare	5,319,289	5,474,914	5,700,554	5,087,456	103,425	89%
Gjakovë	14,549,414	15,013,942	15,553,927	14,888,612	109,168	96%
Rrogat dhe pagat	3,081,219	3,248,962	3,315,735	3,305,610	-	100%
Mallra dhe shërbime	542,941	547,428	679,877	637,548	8,389	94%
Shpenzimet komunale	128,660	129,968	153,655	145,882	4,467	95%
Subvencionet dhe transferet	91,000	91,000	120,700	109,562	1,920	91%
Pasuritë jofinanciare	2,036,328	2,046,386	2,128,162	1,940,229	38,770	91%
Istog	5,880,148	6,063,744	6,398,129	6,138,831	53,546	96%

Përshkrimi	Ligji	Ligji	Ndarjet Buxhetore në SIMFK	Pagesat	Zotimet	Progresi
	Nr.03/L-177	Nr.03/L-218				
1	2	3	4	5	6	7=(5/4)
Rrogat dhe pagat	3,101,111	3,279,151	3,371,634	3,354,884	-	100%
Mallra dhe shërbime	519,654	481,488	532,462	516,844	4,307	97%
Shpenzimet komunale	152,700	132,413	132,413	131,962	164	100%
Subvencionet dhe transferet	55,000	55,000	59,154	57,624	10	97%
Pasuritë jofinanciare	1,998,948	2,186,248	2,358,537	2,089,486	-	89%
Klinë	5,827,413	6,134,300	6,454,201	6,150,799	4,481	95%
Rrogat dhe pagat	7,558,885	7,981,092	8,264,887	8,264,596	-	100%
Mallra dhe shërbime	1,076,027	1,101,021	1,248,761	1,211,207	9,311	97%
Shpenzimet komunale	495,412	496,810	506,810	505,754	625	100%
Subvencionet dhe transferet	226,948	287,148	290,021	286,867	2,700	99%
Pasuritë jofinanciare	4,936,287	4,770,380	6,016,708	4,695,185	289,323	78%
Pejë	14,293,559	14,636,451	16,327,187	14,963,609	301,960	92%
Rrogat dhe pagat	572,816	609,255	609,256	602,814	-	99%
Mallra dhe shërbime	151,128	131,850	133,918	131,728	83	98%
Shpenzimet komunale	31,125	33,373	33,373	31,114	342	93%
Subvencionet dhe transferet	4,000	4,000	4,000	4,000	-	100%
Pasuritë jofinanciare	252,940	262,440	648,687	597,433	13,370	92%
Junik	1,012,009	1,040,918	1,429,234	1,367,089	13,795	96%
Rrogat dhe pagat	1,252,821	1,367,013	1,247,013	1,147,701	-	92%
Mallra dhe shërbime	328,476	240,622	240,996	30,476	10,450	13%
Shpenzimet komunale	23,573	24,881	24,881	-	-	0%
Subvencionet dhe transferet	17,403	7,403	9,841	-	-	0%
Pasuritë jofinanciare	521,859	585,644	705,644	702,467	-	100%
Leposaviq	2,144,132	2,225,563	2,228,375	1,880,644	10,450	84%
Rrogat dhe pagat	7,356,035	7,815,159	8,211,584	8,156,687	-	99%
Mallra dhe shërbime	1,121,578	1,079,590	1,294,944	1,145,568	5,404	88%
Shpenzimet komunale	353,902	393,188	401,558	394,182	25	98%
Subvencionet dhe transferet	234,242	265,242	288,927	264,845	113	92%
Pasuritë jofinanciare	3,801,633	3,732,833	5,222,951	4,954,629	121,998	95%
Mitrovicë	12,867,390	13,286,012	15,419,964	14,915,911	127,540	97%
Rrogat dhe pagat	4,202,102	4,469,660	4,511,684	4,481,005	-	99%
Mallra dhe shërbime	648,448	641,866	808,055	792,504	2,253	98%
Shpenzimet komunale	156,500	157,196	157,196	153,857	3,036	98%
Subvencionet dhe transferet	38,000	101,000	116,602	115,803	396	99%
Pasuritë jofinanciare	1,628,937	2,098,613	3,905,450	3,717,381	6,546	95%
Skenderaj	6,673,987	7,468,335	9,498,986	9,260,550	12,231	97%
Rrogat dhe pagat	5,096,022	5,362,393	5,547,565	5,500,157	1	99%
Mallra dhe shërbime	930,930	918,019	918,018	874,913	5,652	95%
Shpenzimet komunale	209,598	233,210	238,210	228,021	80	96%
Subvencionet dhe transferet	150,000	155,000	156,010	155,822	-	100%
Pasuritë jofinanciare	2,619,495	3,172,864	3,808,041	3,121,161	92,457	82%
Vushtrri	9,006,045	9,841,486	10,667,844	9,880,074	98,190	93%
Rrogat dhe pagat	972,003	915,991	915,991	835,241	-	91%
Mallra dhe shërbime	78,306	81,188	81,267	63,950	1,060	79%
Shpenzimet komunale	8,000	10,696	10,696	2,604	-	24%
Subvencionet dhe transferet	7,614	7,614	8,130	-	-	0%
Pasuritë jofinanciare	524,562	641,562	641,562	637,468	-	99%
Zubin Potok	1,590,485	1,657,051	1,657,646	1,539,262	1,060	93%
Rrogat dhe pagat	687,618	726,318	726,318	615,301	-	85%
Mallra dhe shërbime	181,028	126,613	126,613	71,638	1,300	57%
Shpenzimet komunale	33,200	33,200	33,200	7,871	200	24%
Subvencionet dhe transferet	-	-	2,949	-	-	0%
Pasuritë jofinanciare	601,816	636,816	636,816	635,158	-	100%
Zveqan	1,503,662	1,522,947	1,525,896	1,329,967	1,500	87%
Rrogat dhe pagat	9,076,069	9,334,345	9,303,848	9,106,909	-	98%
Mallra dhe shërbime	1,855,244	1,616,227	2,176,764	1,986,292	12,968	91%
Shpenzimet komunale	367,600	368,470	532,211	499,372	47	94%
Subvencionet dhe transferet	210,310	210,310	477,846	423,647	100	89%
Pasuritë jofinanciare	3,952,931	4,363,130	6,942,847	6,786,776	71,675	98%
Gjilan	15,462,154	15,892,482	19,433,516	18,802,996	84,789	97%
Rrogat dhe pagat	2,621,828	2,761,755	2,788,329	2,769,073	-	99%
Mallra dhe shërbime	371,770	338,873	449,810	445,635	2,381	99%
Shpenzimet komunale	80,500	81,202	92,580	86,577	4,583	94%
Subvencionet dhe transferet	41,000	41,000	62,158	61,012	-	98%
Pasuritë jofinanciare	1,264,518	1,307,610	1,256,402	1,018,243	85,621	81%
Kaqanik	4,379,616	4,530,440	4,649,279	4,380,539	92,585	94%

Përshkrimi	Ligji	Ligji	Ndarjet Buxhetore në SIMFK	Pagesat	Zotimet	Progresi 7=(5/4)
	Nr.03/L-177	Nr.03/L-218				
1	2	3	4	5	6	7
Rrogat dhe pagat	4,130,940	4,232,015	4,050,898	3,987,376	-	98%
Mallra dhe shërbime	342,412	368,217	634,553	610,444	15,733	96%
Shpenzimet komunale	87,139	123,009	157,830	134,605	202	85%
Subvencionet dhe transferet	25,000	25,000	139,591	55,521	18,085	40%
Pasuritë jofinanciare	1,260,989	1,300,939	1,319,152	1,061,839	191,646	80%
Kamenicë	5,846,480	6,049,180	6,302,023	5,849,785	225,666	93%
Rrogat dhe pagat	685,775	682,891	682,892	664,284	-	97%
Mallra dhe shërbime	60,375	78,098	143,060	137,518	2,834	96%
Shpenzimet komunale	23,500	30,174	30,296	27,843	1,141	92%
Subvencionet dhe transferet	16,000	16,000	16,000	14,791	740	92%
Pasuritë jofinanciare	682,440	793,680	975,110	914,037	19,367	94%
Novoberdë	1,468,090	1,600,843	1,847,358	1,758,474	24,082	95%
Rrogat dhe pagat	966,636	1,049,448	1,049,448	1,001,992	-	95%
Mallra dhe shërbime	126,214	136,393	217,866	177,808	1,315	82%
Shpenzimet komunale	32,120	33,158	33,158	33,155	3	100%
Subvencionet dhe transferet	5,000	5,000	5,000	600	-	12%
Pasuritë jofinanciare	590,993	902,063	2,579,016	2,529,208	10,466	98%
Shterpcë	1,720,963	2,126,062	3,884,488	3,742,763	11,784	96%
Rrogat dhe pagat	7,496,253	7,963,827	8,174,833	8,142,904	-	100%
Mallra dhe shërbime	1,366,137	1,319,536	1,319,536	1,240,578	20,012	94%
Shpenzimet komunale	407,576	509,710	509,710	471,272	3,225	92%
Subvencionet dhe transferet	434,500	569,500	573,394	541,922	8,504	95%
Pasuritë jofinanciare	5,846,445	5,898,905	6,916,848	5,933,855	442,113	86%
Ferizaj	15,550,911	16,261,478	17,494,321	16,330,531	473,853	93%
Rrogat dhe pagat	3,962,833	3,987,869	3,987,869	3,941,478	-	99%
Mallra dhe shërbime	582,137	656,621	732,043	683,696	8,047	93%
Shpenzimet komunale	200,506	201,292	201,292	199,085	2,193	99%
Subvencionet dhe transferet	74,000	74,000	302,528	274,418	1,350	91%
Pasuritë jofinanciare	1,495,022	1,535,022	1,779,642	1,681,227	8,376	94%
Viti	6,314,498	6,454,804	7,003,374	6,779,904	19,966	97%
Rrogat dhe pagat	736,009	777,367	755,777	747,835	-	99%
Mallra dhe shërbime	156,399	147,749	185,339	184,568	330	100%
Shpenzimet komunale	29,000	29,264	31,264	30,961	302	99%
Subvencionet dhe transferet	8,000	8,000	41,509	30,000	253	72%
Pasuritë jofinanciare	325,298	325,298	501,472	408,093	11,982	81%
Hani i Elezit	1,254,706	1,287,678	1,515,361	1,401,456	12,868	92%
Rrogat dhe pagat	438,496	397,638	397,638	311,232	-	78%
Mallra dhe shërbime	146,561	140,281	150,318	126,875	11,775	84%
Shpenzimet komunale	65,000	38,500	38,500	15,933	12,131	41%
Pasuritë jofinanciare	69,545	189,397	537,376	110,509	78,888	21%
Kllokot	719,602	765,816	1,123,832	564,549	102,794	50%
Rrogat dhe pagat	632,899	662,947	663,766	528,526	-	80%
Mallra dhe shërbime	21,047	19,269	65,850	54,343	880	83%
Shpenzimet komunale	5,000	5,000	29,000	18,748	251	65%
Subvencionet dhe transferet	-	34,688	44,688	34,670	-	78%
Pasuritë jofinanciare	34,688	48,740	703,812	694,515	2,298	99%
Ranillugë	693,634	770,644	1,507,116	1,330,802	3,428	88%
Gjithsej nveli qëndror dhe lokal	1,129,513,680	1,233,877,017	1,279,965,133	1,201,589,533	41,908,442	94%
Huaja e KEK-ut	70,000,000	60,000,000	60,000,000	60,000,000	-	100%
Borxhi i Jashtëm	15,000,000	11,000,000	10,251,620	10,251,690	-	100%
Gjithsej	1,214,513,680	1,304,877,017	1,350,216,753	1,271,841,222	41,908,442	94%

ANEKSI 3. Raporti i granteve te përcaktuara të donatorëve 2010

Fondi	Përshkrimi	Gjendja fillestare 2010	Pranimet 2010	Pagesa direkte	Kthimet	Buxheti 2010	Pagesat 2010	Bilanci për bartje
0	E paspecifikuar	700				700		700
31	Grant i donatorit të brendshëm	922,984	1,618,297			2,541,281	1,471,214	1,070,067
32	Grante tjera të jashtme		2,500			2,500	1,250	1,250
34	Procredit Bank	1,069	1,000			2,069		2,069
36	Karitasi Zvicran	806				806		806
38	Salbating International	20,000				20,000		20,000
39	Kryqi i kuq	3,500	3,500			7,000		7,000
41	Banka Botërore	(507,763)	2,770,080	4,319,925		6,582,242	6,815,949	(233,707)
42	KFOR Hungarez		25,400			25,400	15,919	9,481
43	Qeveria e Austrisë	10,936	30,934			41,870	7,815	34,056
44	Qeveria Britaneze	32,941	720,025			752,965	439,006	313,960
45	Qeveria Kanadeze	9,380			(9,380)	0		0
46	Save the Children	1,388	14,754			16,142	13,242	2,900
47	Qeveria Daneze	722,592	500,000			1,222,592	259,419	963,174
48	Qeveria Holandeze	44,849	53,522	73,399		171,770	126,921	44,849
49	EU - Unioni Evropian	1,271,941	2,608,823			3,880,763	2,965,435	915,329
50	Qeveria Finlandeze	888				888		888
51	Qeveria Franceze	245,647				245,647		245,647
52	Qeveria Gjermane	184,582	21,388			205,970		205,970
53	Qeveria Irlandeze	726				726		726
54	Qeveria Italiane	56,530	90,387			146,917	77,723	69,194
57	Qeveria Norvegjeze	883,177	192,313			1,075,490	252,866	822,623
58	Zyra Civile Ndërkombëtare - ICO	3,940	204,565			208,505	207,065	1,440
59	Qeveria Japoneze	-				-		-
60	UN Habitat	-	102,034			102,034	36,043	65,991
61	Qeveria Zvicrane	127,274	757,620			884,895	672,466	212,429
62	Qeveria Suedeze	33,004	27,441			60,445	28,250	32,195
63	Qeveria Turke	6,486				6,486		6,486
64	UAE Committee	1				1		1
65	UNDP	391,569	1,397,369		(33,692)	1,755,245	1,716,286	38,960
68	UNICEF	10,867	187,514		(7,677)	190,705	159,030	31,675
69	Qeveria e SHBA	1,444,535	8,580		(26,635)	1,426,480	505,339	921,141
70	GTZ	16,089	70,240		(1,033)	85,296	81,626	3,670
71	EAR	531,830				531,830		531,830
72	OSCE	29,520				29,520	372	29,148
74	DFID	20,237				20,237	12,789	7,448
75	SIDA	740,806	157,699			898,504	576,052	322,452
76	IOM	1,506				1,506		1,506
77	ILO	1,630			(603)	1,027	1,027	-
79	UNMIK	62,154	11,366			73,520	11,366	62,154

Fondi	Përshkrimi	Gjendja fillestare 2010	Pranimet 2010	Pagesa direkte	Kthimet	Buxheti 2010	Pagesat 2010	Bilanci për bartje
80	SOROS	15,482				15,482		15,482
81	Global Fund	460,860	1,469,475			1,930,334	1,351,144	579,190
82	IRC - ICMP	25,147				25,147		25,147
83	CIDA Kanadeze	-				-		-
84	Qeveria e Shqipërisë		79,950			79,950	55,273	24,677
85	SPGTF - Pakti i stabilitetit	424				424		424
86	Republika Çeke	2	26,412			26,414	11,487	14,927
87	Qeveria greke	-				-		-
88	Qeveria e Lihtenshtajnit	3,145				3,145		3,145
89	Qeveria e Belgjikës	12,543	67,950		(9,975)	70,518	10,000	60,518
90	Organiz. botërore e shëndetësisë	68	15,681			15,749	15,650	99
91	Centar SRJ IRS	20				20		20
92	Insurance Association	692				692		692
93	Këshilli i Evropës	10,617	1,943,575			1,954,192	19,196	1,934,996
95	Qeveria Sllovene	383,108			(24,755)	358,352	356,469	1,884
96	Tempus	312,933	37,265			350,198	168,495	181,703
97	KFOR Francez	151				151		151
99	Ëorld Vision	6,465				6,465		6,465
33/35	Projekt për energji	450				450		450
XX	Tjera	446	124,500			124,946		124,946
	Gjithsej	8,560,872	15,342,155	4,393,325	(113,750)	28,182,602	18,442,181	9,740,521

ANEKSI 4. Të hyrat vetanake për bartje 2010

	Alokimet sipas marrveshjeve të mirëkuptimit 2010	Pagesat 2010	Për bartje
1	2	3	4=2-3
Zyra e Kryeministrit	335,890	160,609	175,281
Ministria e Bujq.pyll.dhe zhvill.rural	178,732	81,081	97,650
Ministria e Shëndetësisë	3,692,338	2,904,227	788,111
Ministria per Kultur Rini Sport dhe QJR	21,660	17,598	4,062
Ministria e ars.shkenc. dhe teknologjisë	2,358,763	2,013,593	345,169
Policia e Kosovës	650,000	508,871	141,129
Universiteti	8,490,670	7,771,842	718,828
Komisioni i Pavarur për Media	188,344	152,474	35,870
Sekretarjati I keshillit gjyqesor te Kosoves	1,359,412	714,953	644,459
Zyra Rregullative e Energjise	856,966	651,753	205,213
Gjithsej	18,132,774	14,977,001	3,155,773

Përshkrimi	Te hyrat 2010- fondi 21	Shpenzimet 2010- Fondi 21	Për bartje - fondi 21	Të bartura nga 2009	Shpenzimet nga bartjet -Fondi 22	Për bartje - fondi 22	Totali për bartje
1	2	3	4=2-3	5	6	7=5-3	8=4+7
GLLOGOC	771,311	572,294	199,017	178,715	178,465	250	199,267
FUSHE KOSOVE	1,259,597	991,254	268,343	435,513	434,445	1,067	270,121
LIPJAN	1,487,410	966,648	520,762	684,298	683,637	661	521,423
OBILIQ	642,278	362,855	279,423	432,556	364,694	67,862	347,285
PODUJEV	1,123,019	786,042	336,977	348,990	348,189	800	337,778
PRISHTINE	18,747,300	7,044,793	11,702,507	12,692,648	8,231,842	4,460,807	16,162,756
SHTIME	316,537	256,527	60,010	134,714	78,388	56,325	116,335
GRAQANIC	335,182	-	335,182	-	-	-	335,182
DRAGASH	396,559	313,059	83,500	162,158	128,723	33,435	116,935
PRIZREN	4,434,466	3,033,560	1,400,906	792,658	734,910	57,748	1,458,609
RAHOVEC	781,120	538,005	243,114	276,929	115,035	161,893	405,008
SUHAREK	1,584,458	904,027	680,431	346,099	282,928	63,171	743,602
MALISHEV	649,365	542,376	106,989	100,580	100,355	225	107,214
MAMUSH	41,346	-	41,346	16,570	16,511	59	41,405
DEQAN	421,925	168,772	253,153	346,848	346,342	506	253,659
GJAKOVE	2,394,701	2,011,341	383,360	294,745	217,418	77,327	460,715
ISTOG	715,285	543,239	172,046	288,938	281,365	7,573	179,619
KLINE	729,160	596,938	132,222	230,706	230,103	603	132,825
PEJE	2,531,742	1,778,369	753,373	765,624	705,886	59,738	813,111
JUNIK	72,636	28,537	44,098	58,852	49,949	8,903	53,002
LEPOSAVIQ	9,841	-	9,841	374	-	374	10,214
MITROVICE	1,850,824	1,432,915	417,909	446,930	418,520	28,410	446,726
SKENDERAJ	1,024,381	829,127	195,254	154,247	153,872	375	195,629
VUSHTRRI	1,091,022	776,616	314,405	317,771	309,898	7,873	322,186
ZUBIN POTOK	8,131	-	8,131	79	-	79	8,210
ZVEQAN	-	-	-	2,949	-	2,949	2,949
GJILAN	3,121,021	2,662,618	458,403	345,497	341,189	4,308	462,684
KAQANIK	515,345	315,713	199,632	118,839	115,898	2,941	202,573
KAMENICE	698,436	379,584	318,851	168,010	147,108	20,902	339,754
NOVOBERD	43,096	2,767	40,329	40,674	30,525	10,149	50,478
SHTERPC	114,264	63,541	50,723	34,119	34,118	1	50,724
FERIZAJ	3,023,956	2,208,432	815,524	1,019,444	812,312	207,132	1,023,006
VITI	802,497	612,913	189,583	207,200	205,394	1,806	191,390
HANI I ELEZIT	215,352	111,255	104,097	140,253	139,412	841	104,938
KLLOKOT	30,233	-	30,233	-	-	-	30,233
RANILLUG	43,581	6,052	37,529	-	-	-	37,529
TE HYRAT VETANAKE	52,027,375	30,840,169	21,187,206	21,584,526	16,237,431	5,347,095	26,535,074

ANEKSI 5. Huatë për ndërmarrjet publike

	2005	2006	2007	2008	2009	2010	Gjithsej
Huazimet për KEK-un							
Fondet e tërhequra	10,000,000	-	-	8,710,817	78,829,175	60,000,000	157,539,992
Fondet e kthyera	-	-	-	-	-	-	-
Gjithsej Borxhi nga KEK-u	10,000,000	-	-	8,710,817	78,829,175	60,000,000	157,539,992

ANEKSI 6. Raporti i pasurive jofinanciare te organizatave buxhetore

Organizata buxhetore	Shuma fillestare	Shuma pas zhvlerësimit
Kuvendi	9,472,298.57	7,172,136.89
Zyra e Presidentit	3,438,187.56	1,785,925.48
Zyra e Kryeministrit	6,644,370.21	4,063,662.07
Ministria e ekonomisë dhe financave	6,353,715.89	2,909,116.45
Ministria e administratës publike	13,673,523.75	8,751,901.38
Ministria e bujqësisë	2,247,021.41	649,685.51
Ministria e tregtisë dhe industrisë	15,880,888.27	14,320,414.44
Ministria e transportit dhe telekomit	459,725,209.05	427,403,821.53
Ministria e shëndetësisë	276,663,866.14	195,914,132.38
Ministria e kulturës	258,579.60	77,503.93
Ministria e arsimit	149,503,442.98	142,660,812.30
Ministria e punës	18,577,256.69	17,177,828.67
Ministria e ambientit dhe planifikimit hapësinor	3,521,126.26	457,764.91
Ministria e kthimit	1,113,926.03	361,574.38
Ministria e qeverisjes lokale	7,206,516.29	6,757,644.39
Ministria e energjisë dhe minierave	2,265,897.42	1,515,746.92
Ministria e punëve të brendshme	10,894,888.69	10,846,019.27
Ministria e drejtësisë	27,330,820.73	8,959,611.18
Ministria e punëve të jashtme	1,865,350.82	1,603,317.72
Ministria e forcës së sigurisë	12,398,673.01	12,259,391.86
Komisioni i pavarur i prokurimit publik	209,938.97	51,955.10
Akademia e shkencave dhe arteve	83,195.00	35,821.15
Autoriteti rregullativ i telekomunikacionit	1,746,256.61	1,184,711.31
Agjencioni kundër korrupsionit	148,434.74	100,999.00
Zyra rregullative e energjisë	79,372.83	70,631.51
Agjencia kosovare e privatizimit	662,893.98	572,547.87
Organi shqyrtues i prokurimit	93,600.02	73,482.39
Universiteti	2,881,138.08	2,649,588.76
Dogana	9,005,015.70	4,035,808.33
Zyra e Auditorit gjeneral	601,573.34	106,324.50
Drejtorati i çështjeve administrative	85,245.35	0.00
Zyra e koordinatorit të TMK	2,130,394.00	1,100,589.46
Qendra financiare e informacionit	182,963.00	85,963.02
Departamenti i drejtësisë	686,304.37	337,017.72
Qendra kosovare për siguri publike	4,903,029.60	1,892,779.10
Agjencioni kosovar i mirëbesimit	908,311.73	360,753.25
Zyra rregullative për ujë dhe mbeturina	223,322.30	128,970.53
Zyra rregullative e energjisë	178,722.27	68,184.64
Zyra e menaxhimit të frekuencave	558,850.80	241,906.11
Autoriteti i aviacionit civil	106,815.40	77,999.07
Komisioni i pavarur i minierave dhe mineraleve	982,699.91	306,638.44
Komisioni i pavarur i mediave	987,241.68	442,441.75
Komisioni qendror zgjedhor	187,261.06	66,468.14
Ombudspersoni	106,372.76	39,911.96
Instituti gjyqësor i Kosovës	26,750.00	6,614.28
Këshilli gjyqësor i Kosovës	15,576,008.06	13,298,367.67
Agjencioni kosovar i pronës	748,754.97	58,195.56
Gjithsej	1,073,126,025.90	893,042,682.28

Organizata buxhetore	Shuma fillestare	Shuma pas zhvlerësimit
Gllgovc	1,759,527.18	975,582.31
Fushë Kosovë	5,340,011.29	4,775,361.28
Lipjan	141,467,172.94	123,995,456.02
Obiliq	870,816.73	641,477.85
Podujevë	45,206,812.98	42,713,713.21
Prishtinë	19,425,099.35	31,452,865.45
Shtime	12,873,963.75	12,181,588.12
Dragash	10,895,469.50	9,449,296.67
Prizren	450,052,238.74	439,277,487.62
Rahovec	248,511.39	33,944.42
Suharekë	222,563,929.61	218,021,305.63
Malishevë	76,681.79	10,129.62
Deçan	9,040,160.19	7,947,736.98
Gjakovë	24,178,819.75	23,742,068.33
Istog	7,960,713.22	6,827,443.23
Klinë	44,079,984.85	35,014,469.44
Pejë	642,786.00	242,977.19
Mitrovicë	12,664,133.14	11,721,442.05
Skënderaj	144,501,048.02	139,553,523.05
Vushtri	20,466.55	639.66
Gjilan	7,434,467.76	6,907,359.96
Kaçanik	118,913.00	5,662.53
Kamenicë	1,816,621.12	1,306,643.20
Ferizaj	428,259.58	95,553.13
Viti	21,057,473.35	18,360,341.88
Hani i Elezit	350,724.16	297,153.32
Ranillug	192,653.90	182,088.87
Gjithsej	1,185,267,459.84	1,135,733,311.02

ANEKSI 7. Raporti i faturave të papaguara sipas organizatave buxhetore

Shënimet në tabelën në vazhdim janë marrë nga pasqyrat financiare të organizatave buxhetore

Përshkrimi	2010	2009	2008
	euro	euro	euro
Kuvendi	42,059.62	72,859.39	2,161.70
Zyra e Presidentit	16,660.00	330,046.75	174,744.22
Zyra e Kryeministrit	281,056.44	262,737.57	134,229.72
Min.e ekonomise & financave	225,320.43	21,043.52	111,012.08
Min.e sherbimeve publike	442,375.84	265,918.56	11,893.82
Min.e bujq.pyll& zhv.rural	203,961.91	153,336.58	111,594.51
Min.e tregtise & industrise	231,089.91	98,221.57	48,643.63
Min.transp.& telekomunikacion	119,858.69	55,394.18	45,787.42
Ministria e shëndetësisë	2,952,419.54	112.35	1,624,593.56
Min.kult.rinis,sport & qjr	434,525.15	297,468.29	131,233.83
Min.e arsimit,shkenc & teknol.	3,730,880.00	501,075.03	2,513,956.23
Min.e punes & mireq.social	686,744.14	-	177,457.77
Min.e ambientit & plan.hapsino	110,833.80	88,126.93	261,427.73
Min.per kthim te komuniteteve	26,837.00	267,631.36	24,651.16
Min.admin.e qeverisje lokale	548,592.96	17,159.31	60,059.13
Min.per energjetike & miniera	4,123,483.19	15,016.00	26,001.08
Min.e puneve te brendshme	26,747.17	31.16	131,067.08
Ministria e drejtesise	553,790.47	11,783.68	454,473.95
Ministria e puneve te jashtme	34,251.75	27,747.75	11,695.38
Min e forc se sigur se Kosoves	151,083.02	104,026.18	3,219.00
Ministria e integrimi evropiane	9,150.19	-	0.00
Komisioni i pavar.i prokurimit	7,406.33	9,509.63	10,066.75
Akademia e shkencave & arteve	13,441.22	21,722.03	30,671.20
Autoriteti rregullat.i telekom	-	9,113.99	5,877.83
Agjenciono antikorupcion	2,423.00	2.69	-
Agjenc.i prokurimit publik	660.00	-	0
Organi shqyrtues i prokurimit	2,698.55	913.80	3,220.00
Komisioni për ndihmë juridike	29,718.90	-	0.00
Gjykata kushtetuese	43,622.82	-	0.00
Këshilli për trashëgimi kulturore	243.97	-	0.00
Dogana	-	20,915.22	70,498.98
Zyra e auditorit gjeneral	5,971.70	7.61	12,410.00
Drejtorati i ceshtjeve admin.	-	-	-
Zyra e kordinatorit te tmk-se	-	-	179,884.59
Sherbimi policor i kosoves	-	-	85,646.55
Qendra financ.e informacionit	372.54	-	5,292.83
Departamenti i drejtesise	-	-	27,107.33
Sherbimet e burgjeve	-	-	-
Qendra Kosovës sig.pub.ed.zhv	-	-	80,000.00
Agjenc.kosovar i privatizimit	184,208.53	-	0
Zyra rregull.e ujit dhe mbetur	4,950.65	2,260.08	-
Zyra rregullative e energjise	6,098.88	6,526.69	1,799,470.00
Zyra e menagj.te frekuencave	-	-	0
Zyra rreg.e aviacionit civil	11,081.17	3,187.33	3,095,120.00
Zyra rregullative e hekurudhave	14,864.56	-	0.00
Komis.pavarur i min.&mineralev	13,539.45	24,540.93	35,317.81
Kom.i pavarur i mediave	2,217.00	2,588.00	21,260.00
Komisioni qendror i zgjedhjeve	168,253.00	275,275.17	11,010.78
Komisioni Zgjedhor per ankesa dhe parashtresa	1,063.00	556.59	-
Ombudspersoni	1,065.83	-	5,180.43
Instituti gjyqesor i Kosoves	4,241.42	3,191.68	18,051.00
Këshilli gjyqesor i Kosovës	235,167.83	-	254,707.18
Agjencioni Kosovar i prones	26,653.00	7,333.87	69,670.00
Universiteti i Prishtines	180,868.56	96,240.70	-
Qeveria Qendrore	15,912,553.13	3,073,622.17	11,880,366.26

Përshkrimi	2010	2009	2008
	euro	euro	euro
Drenas	87,680.85	63.35	26,812
Fushe kosove	155,281.09	97,890.99	90,411
Lipjan	1,544,300.39	327,285.06	105,546
Obiliq	144,396.41	14,844.02	42,339
Podujevë	189,015.00	-	251,568
Prishtine	44,368.66	-	-
Shtime	145,837.19	124,670.70	38,677
Graçanicë	7,143.23	-	-
Dragash	23,383.24	17.00	13,866
Prizren	2,894,450.23	-	34,296
Rahovec	965,364.06	944.00	-
Suharek	338,722.26	43,812.73	21,000
Malishev	23,423.69	-	259,075
Mamush	18,553.88	-	18,970
Deqan	202,238.28	78,397.71	65,611
Gjakove	989,140.00	-	1,436,519
Istog	291,094.65	-	-
Kline	214,656.94	-	38,832
Peje	577,130.00	58,268.30	38,567
Junik	8,816.00	1,933.88	2,150
Leposaviq	825.00	-	-
Mitrovice	536,382.13	92,095.27	122,727
Skenderaj	21,814.80	-	121,244
Vushtrri	110,879.92	50,645.30	61,360
Gjilan	926,969.00	-	505,026
Kaqanik	23,098.05	-	18,523
Kamenice	133,260.00	-	12,756
Novobërdë	15,519.54	-	-
Shtërpce	821,425.33	-	-
Ferizaj	693,770.00	-	146,720
Viti	201,667.24	233,369.27	144,317
Hani i elezit	9,433.23	-	2,710
Kllokot	259,055.38	-	-
Ranillug	4,680.00	-	-
Komunat	12,623,775.67	1,124,237.58	3,619,620
Gjithsej	28,536,328.80	4,197,859.75	15,499,986

ANEKSI 8. Paraja në transit

Organizata buxhetore	Paraja ne tranzit	PCB	BPB	RBKO	NLB	BE	BKT	TEB
Komuna e Gllogovcit	4,742.94	35.20	1,129.65	1,821.39	195.97	1,482.47		78.26
Komuna e Fushë Kosovës	13,449.99	658.89	9,678.52	83.62	2,912.54			116.42
Komuna e Lipjanit	8,161.25	539.35	1,265.46	2,254.30	3,787.74		24.28	290.12
Komuna e Obiliqit	658.85	530.96			127.89			
Komuna e Podujevës	5,028.74	1,000.00	1,919.53	75.26	1,708.09		325.86	
Komuna e Prishtinës	177,811.65	41,716.47	3,231.17	3,035.15	119,006.77	333.64	8,937.81	1,550.64
Komuna e Shtimes	373.96	10.07	363.89					
Komuna e Dragashit	1,087.43	13.20	1,045.23	29.00				
Komuna e Prizrenit	44,840.37	4,419.05	3,319.04	10,435.39	16,281.94	4,652.94	1,135.73	4,596.28
Komuna e Rahovecit	5,250.00	2,711.93	839.50	18.00	102.99	1,430.18	3.00	144.40
Komuna e Suharekës	13,815.63	28.49	81.53	260.40	5882.73	57.20	7002.57	502.71
Komuna e Malishevës	3,157.91	858.33	462.44	127.00	1112.24		170.00	427.90
Komuna e Mamushës	115.60		115.60					
Komuna e Deçanit	1,394.80	827.96	168.56		398.28			
Komuna e Gjakovës	8,418.42	2,776.06	2,143.24	37.59	586.62	1,680.67	1,006.45	187.79
Komuna e Istogut	15,389.40	9,651.65	359.28	172.53	5,136.54	69.40		
Komuna e Klinës	2,413.70	334.87	575.83	188.85	801.54	258.00		254.61
Komuna e Pejës	5,819.11	183.80	105.75	528.60	1,689.62	130.00	3,181.34	
Komuna e Junikut	359.85	228.90				130.95		
Komuna e Mitrovicës	3,516.32		2,203.11	254.50	870.01	188.70		
Komuna e Skënderajit	2,814.11	43.56	1,970.79	360.00	109.76			330.00
Komuna e Vushtrrisë	12,361.18	431.06	9,654.66	715.20	1,098.85	437.91	10.00	13.50
Komuna e Gjilanit	9,950.50	1,792.14	200.00	1,329.31	4,829.59	962.90	737.06	99.50
Komuna e Kaçanikut	5,332.47		299.41	40.12	4,992.94			
Komuna e Kamenicës	5,222.36	136.96	1,236.41	1,854.47	1,982.40	12.12		
Komuna e Novobërdës	34.50				34.50			
Komuna e Shtërpces	102.00	10.00		92.00				
Komuna e Ferizajit	18,350.00	3,577.25	8,955.84	300.06	4,194.67	210.00	1,103.13	9.05
Komuna e Vitisë	5,287.61	617.57	4,534.89		66.15	69.00		
Komuna e Hanit të Elezit	57.00				57.00			
Komuna e Ranillugut	582.60		81.60		500.00			
Komuna e Graçanicës	4,099.27			3313.21	783.06			
Ministria e Bujqësisë	8,035.08	2,272.08	433.00		3,590.00			1,740.00
Policia e Kosovës	6,125.00	1781.00	865.00	1,335.00	1,014.00	240.00	210.00	680.00
Ministria e Mjedisit	1,732.00	1,422.00	10.00	300.00				
Ministria për Ekonomi dhe Financa	1,615.00			1,615.00				
Ministria e Tregtisë dhe Industrisë	6,334.61	12.00	147.00	2,022.00	3133.61			1,020.00
Ministria e Shëndetësisë	29,899.07	517.31	3064.57	9692.68	16027.55		179.30	417.66
Ministria e Arsimit	120.00	100.00		20.00				
Zyra e Kryeministrit	6,690.90	138.50	2,249.00	505.00	3,798.40			
Dogana e Kosoves	2,239,079.29	269,627.37	243,529.22	334,473.16	1,332,235.54	59,214.00		
Ministria e Punëve të Brendshme	70,600.00	3525.00	26870.00	1,535.00	10025.00	14670.00	13,215.00	760.00
Administrata Tatimore e Kosovës	660,698.49	409,984.23	23,462.12	171,678.94	33,247.40	7,424.62	2,843.66	12,057.52
Këshilli Gjyqësor i Kosovës	60,013.55	30024.50	6,013.25	2416.00	3515.00	11,828.60	3,022.20	3,194.00
Ministria e transportit	60.00			60.00				
Komisioni për miniera dhe minerale	17,126.12			11997.62	1200.00	3928.50		
Ministria e punës dhe mirëqenies	110.00			50.00	60.00			
Universiteti i Prishtinës	11,269.50	3425.00	1,250.00	1,405.00	3584.50	1405.00		200.00
Organi shqyrtues i prokurimit	500.00	500.00						
Gjithsej	3,500,008.13	796,462.71	363,834.09	566,431.35	1,590,681.43	110,816.80	43,107.39	28,670.36

ANEKSI 9. Të dhënat për transferet nga fondi rezervë

Kodi	Programi	Kategoria ekonomike	Qëllimi i shfrytëzimit të fondeve	Gjendja fillestare	Shpërndarja	Mbetja
232	Shpenzimet e Paparashikuara		Buxheti Fillëstar	4,975,638		
			Rishikimi	5,000,000		
201	MEF	200	Vendimi i Qeverisë Nr.03/102 per ndihme te R. Shqiperise , per perballimin e gjendjes se shkaktuar nga vershimet 09.01.2010		(200,000)	
201	MEF	200	Vendimi i Qeverisë Nr.01/104, ndihme shtetit te Haitit per perballimin e gjendjes se shkaktuar nga termeti. 16.01.2010		(50,000)	
101	Kuvendi	111	Vendimi i Qeverisë Nr.11/97,per 50% te pagave te Kryeministrit,Zv.Kryeministrit,Ministrave dhe Zv.Minist. te paguara ne meny retroaktive.04.12.2009		(354,355)	
201	MEF	200	Vendimi i Qeverisë Nr.08/106,per ndihme Ulqinit pas permbytyjeve nga vershimet qe ndodhen ne kete komune. 22.01.2010		(20,000)	
215	MD	130	Vendimi i Qeverisë Nr.04/104 per organizimin e Konferences Nderkombetare per Persona te Pagjetur. 16.01.2010		(35,000)	
201	MEF	130	Vendimi i Qeverisë Nr.03/106, per permbyshjen e kontributit vjetor te Qeveris se Kosoves ne Keshillin per Bashkpunim Rajonal. 22.01.2010		(40,000)	
201	MEF	200	Vendimi i Qeverisë Nr. 05/108 ndahen mjete financiare per Naser Hajdaraj nga komuna e Skenderajit		(9,500)	
201	MEF	200	Vendimi i Qeverisë Nr.03/110 ndihme familjeve qe pesuan nga aksidenti i ndodhur ne Vjene		(50,000)	
201	MEF	200	Vendimi i Qeverisë Nr.02/109 për mbulimin e shpenzimeve të sherimit dhe rehabilitimit për Bajrush Xhemajlin		(4,135)	
201	MEF	200	Vendimi i Qeverisë Nr. 08/99 ndahen mjete financiare nga rezervat per mbulim te shpenzimeve shtese te sherbyesve civil te cilet kane filluar punen ne Gjykaten e Qarkut ne Mitrovce -EULEX-it		(10,000)	
104	ZKM	130	Vendimi i Qeverisë Nr. 01/112 ndahen mjete financiare per organizimin e manifestimit gjithpopullor "Epojeja e UCK-es"		(50,000)	
207	MKRS	200	Vendimi i Qeverisë Nr. 03/111 ndahen mjete financiare ne vlere prej 100,000 per mbuli, te shpenzimeve per realizimin e kalendarit te ngjarjeve dhe aktiviteteve per shenim te 100 vjetorit telindjes se Nenes Terez-Gonxhe Bojaxhiu		(100,000)	
201	MEF	200	Vendimi i Qeverisë Nr. 05/101 per rastin e vdekjes se Shejnaze Bekteshi (nenes se pesenjakeve		(5,000)	
201	MEF	200	Vendimi i Qeverisë Nr. 02/109 per mbeshetje te publikimit te gazetes EKO BIZNES		(5,000)	
201	MEF	200	Vendimi i Qeverisë Nr. 04/101 me rastin e vdekjes se gjykatesit te Gjykates Supreme Osman Tmava		(5,000)	
201	MEF	200	Vendimi i Qeverisë Nr. 02/109 per mbeshetje per Startup Eëekend Prishtina 26-28 Mars 2010		(2,000)	
201	MEF	200	6.000 transfer nga rezervaat bazuar ne vendimin e qeverise 02/109 per ndihme oraganizimit te turnirit nderkombetar te boksit		(6,000)	
201	MEF	200	Vendimi i Qeverisë Nr. 02/109 per ndihme shoqates se Veteraneve te Luftes Nacionalçlirimtare te Kosove		(5,000)	
202	MEF	200	Vendimi i Qeverisë Nr. 02/109 per ndihme shoqates "Veprimtaria e Gruas ne Levizje Kombetare Shqiptare"		(10,000)	
234	Objektet e Kultit	130/300	Vendimi i Qeverisë Nr.06/110 per permbylljen e procesit te rindertimit te monumenteve dhe objekteve te shkaterruara ne trazirat e Marsit 2004 ne vlere 533,331.59 (78.028.95 ne kapitale)		(78,029)	
320	KQZ	111/130	Vendimi i Qeverisë Nr. 02/114ndahen mjete financiare prej 230,972(184,772 ne m/sh dhe 46,200 ne paga		(230,972)	
234	Objektet e Kultit	130/300	Vendimi i Qeverisë Nr. 06/110 per permbylljen e procesit te rindertimit te monumenteve dhe objekteve te shkaterruara ne trazirat e Marsit 2004 ne vlere 533,331.59 (455,302.64 ne kapitale)		(455,303)	
104	ZKM	130	Vendimi i Qeverisë Nr.2/115 Avokimi per programin--Edukimi I hershem per femijet me aftesi te kufizuara		(23,420)	
104	ZKM	130	Vendimi i Qeverisë Nr. 03/115 per projektin"Te perfundojme diskriminimin institucional duke promovuar zerin e personave me aftesi te kufizuar ne media"		(22,394)	
235	ART	130	Vendimi i Qeverisë Nr. 05/118 ndahen mjete per cmonitim te antenave per operatoret ilegal		(35,000)	
201	MEF	200	Vendimi i Qeverisë Nr. 06/1119 ndahem mjete financiare ne vlere prej 18,187 per mbulim te shpenzimeve te ceremonialit te varrimit te ish kryetarit te Istogut z. Fadil Feratit		(18,187)	
201	MEF	200	Vendimi i Qeverisë Nr. 06/1119 ndahem mjete financiare ne vlere prej 15,000 per mbulim te shpenzimeve per festen memoriale te komunitetit turk ne Kosove		(15,000)	
655	Shtërpçë	300	Vendimi i Qeverisë Nr.03/108 ne emer te Borxheve te Vjetra		(300,000)	
201	MEF	200	ndahen mjete financiare ne baze te dispozitave te nenit 27 pika 3 te ligjit per Presidentin e Republikes se Kosoves ,znjsh Teuta Rugova burse studimesh nga Qeveria e Kosoves		(19,894)	
201	MEF	200	2.000 nga rezervat e ministrit me vendim v 02/109 shoqaten Handikos Kosova		(2,000)	
218	MIE		Vendimi i Qeverisë Nr. 5/120 aprovoher buxheti shtese 300,000 per periudhen prill-qershor		(300,000)	
201	MEF	200	Me vendim te Ministrit ndahen mjete financiare me rastin e 12 Qershorit Dita e çlirimit te Prishtines Librit Fotografik		(3,050)	
201	MEF	200	financimin e festivalit nderkombtar te poezis "drini poetik"		(6,000)	
201	MEF	200	ndahen mjete ne baz te vendimit 05/131 per "shoqaten e invalideve te luftes" se UQK per rehabilitimin e familjeve ne bregdet		(250,000)	
201	MEF	200	Vendimi i Qeverisë Nr. 02/109 ndahen mjete financiare per perkthim te librit "Pranvera 99" autor Prof.Dr Ali Jakupi.		(2,800)	
202	MEF	200	Vendimi i Qeverisë Nr.02/109 ndahen mjete financiare ne vlere 3,360 me kerkese te Komunitetit te Grave te Verbera per mbulim te shpenzimeve te manifestimit te javes nderkombetare te njeriut me shkop te bardhe		(3,360)	

Kodi	Programi	Kategoria ekonomike	Qëllimi i shfrytëzimit të fondeve	Gjendja fillestare	Shpërndarja	Mbetja
214	MPB	130	Me vendim 06/131 ndahen mjete financiare prej 300000 per fondin inicial per zbatim te Strategjis se riintegrimit e personave te riatdhesuar me vendimin e qeverise 4/126		(300,000)	
203	MBPZHR	200	Vendimi i Qeverisë Nr. 08/132 ndahen mjete financiare per subvencionim te derivateve te naftes		(300,000)	
201	MEF	200	9.900 ME VENDIM 02/109 PERKRAHJE MATERIALE PER BOTIM TE LIBRIT ARSIMI NE KOSOVE 1990-1999 NE LOKALET SHTEPI-SHKOLLA TE Z. BAJRAM SHATRI		(9,900)	
657	VITI	200	Vendimi i Qeverisë Nr. 11/128 te dates 11.06.2010 ndahen mjete financiare per kompesim te demeve te shakatuara nga mosshfrytezimi i tokes per periudhe 2001-2009 per fshatin Debellde		(200,000)	
209	MPMS	200	Vendimi i Qeverisë Nr. 10/132 per pages te 863 ish pjestareve te TMK-se per gjashtmuajore dyte te 2010 ne vlere prej 551,170.00		(551,170)	
201	MEF	200	Vendimi i Qeverisë Nr. 02/109 ndahen mjete financiare ne vlere 7,000 Ndhim per ndertim te shtepise familjes se vllzerve Rrahim Bahtiri-veteran I vdekur dhe Bajram Bahtiri -deshmor		(7,000)	
655	Shtërpçë	300	Me vendim te qeverise 03/108Ndahen mjete financiare 500,000 per ndertim te shtepive familjeve te strehuara ne objekte hoteliere dhe 500,000 per projektet e infrastruktures		(1,000,000)	
642	Mitrovicë	300	Vendimi i Qeverisë Nr. 08/136 per projekte kapitale te komunes se Mitrovices		(500,000)	
622	Prizreni	200	Vendimi i Qeverisë Nr. 03/59ne emer te komisionit komunal per Autostrad		(12,000)	
201	MEF	200	Vendimi i Qeverisë Nr. 09/141 ndahen mjete financiare ndihme Republikes Islamike te Pakistanit		(150,000)	
208	MASHT	130	Vendimi i Qeverisë Nr. 11/141 ndahen mjete financiare per mbajten e Konferencen Shkencore Nderkombetare " Eposi I Kreshnikeve "		(9,500)	
201	MEF	200	Vendimi i Qeverisë Nr. 02/109,ndahen mjete financiare per mbulim te shpezimeve te foto-librit "Kosova-Neë Born"		(15,000)	
618	Graçanicë	300	Vendimi i Qeverisë Nr. 03/108 ndahen mjete financiare per projekte kapitale per komunen e Graçanices		(52,327)	
201	MEF	200	Vendimi i Qeverisë Nr. 14/146 ndahen mjete financiare per mbulim te shpenzimeve te sherimit per znj.Nekibe Kelmendi		(30,000)	
201	MEF	200	Vendimi i Qeverisë Nr. 09/146,ndahen mjete financiare per proj."Reformimi I Sistemit te Arsimimit Ligjor"ne kuader te instr.te ndihmes per Para-Antarsim (IPA)		(100,000)	
107	ZKM	130	Vendimi i Qeverisë Nr.10/146, ndahen mjete financiare per Zyren e Kryministrit		(200,000)	
201	MEF	200	Vendimi i Qeverisë Nr.8/147 ndahen mjete fin. per kompanin nderkombetare PATTON,BOGGS,LLP me seli ne ëashington		(50,000)	
214	MPB	130	Vendimi i Qeverisë Nr.13/146 ndahen mjete fin. per prog.Ri-integrimi i personave te Riatdhesuar		(200,000)	
618	Graçanicë	300	ndahen mjete fin. me vendim te qeveris 03/108		(11,826)	
618	Graçanicë	300	Vendimi i Qeverisë Nr. 03/108 per projekte kapitale te komunes se Graçanices		(23,239)	
618	Graçanicë	300	Vendimi i Qeverisë Nr.03/108 per projekte kapitale te komunes se Graçanices		(69,769)	
320	KQZ	11/13/1930	Vendimi i Qeverisë Nr. 07/147 ndahen mjete fin. Per KQZ-ne		(1,000,000)	
201	MEF	200	Vendimi i Qeverisë Nr. 02/109 ndahen mjete fin. Per Sindikaten e kombinatit TREPÇA		(2,099)	
618	Graçanicë	300	Vendimi i Qeverisë Nr. 03/108 ndahen mjete fin.		(69,769)	
242	Univerziteti	130	Me vendim te dt. 03.11.2010 Nr.i Vendimit 01.11.2010 MEF ndahen mjete fin. Sponzorim per sistemin informatik te menaxh.per QK ne fak.Ekonomik		(19,705)	
201	MEF	111	Vendimi i Qeverisë Nr.05/148 pika 3.1.3 ndahen mjete fin.per Doganen		(199,270)	
651	GJILAN	13/14/20	Vendimi i Qeverisë Nr.05/148 pika 3.1.2 ndahen mjete fin.		(500,000)	
618	Graçanicë	300	Vendimi i Qeverisë Nr. 03/108 pika 3.2		(156,980)	
618	Graçanicë	300	Vendimi i Qeverisë Nr. 03/108 pika 3.1		(198,703)	
206	MSH	111	Vendimi i Qeverisë Nr. 05/148 pika 3.1.1		(520,074)	
201	MEF	200	Vendimi i Qeverisë Nr. 02/109 ndahen mjete financ.per proj."Javet ebiznesit kosovar"		(5,000)	
201	MEF	200	Vendimi i Qeverisë Nr. 02/109 ndahen mjete per financ.e publikimit te Librit "Krimet e Serbise ne Kosove" 1998-1999		(6,500)	
201	MEF	200	Me vendim 02/109 dt.12 shkurt 2010 nga shpenz te pap.mbeshtetje shoqates kulturore -Kulturverein"Onufri"		(3,000)	
201	MEF	200	Vendimi i Qeverisë Nr. 02/109 me dt.12.shkurt 2010 nga shp.e pap. mbeshetje financiare organizates "Kosova in EU"		(7,500)	
201	MEF	200	Vendimi i Qeverisë Nr. 02/109 me dt.12.shkurt 2010 nga shp.e pap.mbeshtetje financiare familjes se Bedri Sadriut		(3,000)	
618	Graçanicë	300	Vendimi i Qeverisë Nr. 03/108 me dt.04.shkurt 2010 pika 3.1 nga shp.e pap.		(51,724)	
201	MEF	200	Vendimi i Qeverisë Nr. 02/109 me dt.12.shkurt 2010 nga shp.e pap.mbeshtetje financiare klub.basket. "Kosova e Vushtrris"		(3,000)	
201	MEF	200	Vendimi i Qeverisë Nr. 02/109 me dt.12.shkurt 2010 nga shp.e pap. mbeshetje financiare botimin dhe promovimin e librit "Hebrejte ne Shqiperi"		(2,500)	
201	MEF	200	Vendimi i Qeverisë Nr. 02/109 me dt.12.shkurt 2010 nga shp.e pap mbeshetje financiare prod.e filimit "Njerez te Tepert"		(5,000)	
201	MEF	200	Vendimi i Qeverisë Nr. 02/109 me dt.12.shkurt 2010 nga shp.e pap. mbeshetje financiare Org.se veteraneve te luftes se UÇK-se per mbulimin e shpenz per peticion per rap.shpifes		(15,000)	
	Gjithsej			9,975,638	(9,346,873)	628,765

ANEKSI 10. Të dhënat e punësimit

Kodi	Përshkrimi	Ligji No.03/L-177	Ligji No.03/L-218	Aktual 2010	Aktual 2009	Aktual 2008
101	Kuvendi	327	340	302	305	292
102	Zyra e Presidentit	79	86	49	41	38
104	Zyra e Kryeministrit	491	478	460	463	289
201	Min.e ekonomise & financave	1579	1579	1519	915	859
202	Min.e Administrates publike	441	394	384	433	424
203	Min.e bujq.pyll& zhv.rural	591	315	312	577	664
204	Min.e tregtise & industrise	192	192	180	170	154
205	Min.transp.& telekomunikacion	276	276	268	259	268
206	Ministria e shendetsise	7,266	7,255	7,175	7388	7314
207	Min.kult.rinis,sport & qjr	225	232	215	313	316
208	Min.e arsimit,shkenc & teknol.	995	1090	1029	958	2936
209	Min.e punes & mireq.sociale	928	920	902	908	1276
210	Min.e ambientit & plan.hapsino	239	288	271	231	220
211	Min.per kthim te komuniteteve	104	104	92	94	100
212	Min.admin.e qeverisje lokale	139	139	116	160	92
213	Min.per energjetike & miniera	123	126	112	110	102
214	Min.e puneve te brendshme	10,169	10,169	9,499	9625	852
215	Ministria e drejtesise	2,428	2,568	2,248	2220	2223
216	Ministria e puneve te jashtme	211	211	153	161	67
217	Min e forc se sigur se kosoves	2,824	2,824	2371	1695	19
218	Ministria e Integrimave	-	77	63		
230	Komisioni i pavar.i prokurimit	30	30	26	26	28
231	Akademia e shkencave & arteve	45	45	39	41	37
235	Autoriteti rregullat.i telekom	30	30	30		
236	Agjenciono antikorrupcion	35	35	32	32	30
237	Agjenc.i prokurimit publik	15	15	12	12	13
238	Zyra rregullative e energjise	33	33	27	24	
239	Agjencia kosovare e privatizim	21	21	21	16	
240	Organi shqyrtues i prokurimit	18	18	16	13	5
241	Komisioni për ndihme juridike	21	21	30	20	
242	Univerziteti i Prishtinës	2,142	2,142	2,355	2184	
243	Gjykata kushtetuese e Kosoves	55	55	43	25	
244	Komisioni kosovar i konkurrencës	18	18	10	9	
245	Agjencia e Kosovës për Intelegjencë	90	90	49	1	
246	Keshilli i Kosoves per trashigimi kulturore	16	16	11		
247	Komisioni Zgjedhor për Ank.dhe parasht.	15	15	11	1	
302	Zyra e auditorit gjeneral	116	116	117	86	80
308	Qendra financ.e informacionit	16	16	13	13	11
309	Departamenti i drejtesise	52	0	0	64	114
313	Zyra rregull.e ujit dhe mbetur	19	19	19	17	19
314	Zyra rreg e hekurudhave	9	9	8		
317	Zyra Rregullative e Aviacionit Civil	21	21	21	14	3
318	Komis.pavarur i min.&mineralev	79	79	73	74	64
319	Kom.i pavarur i mediave	31	31	31	28	23
320	Komisioni qendror i zgjedhjeve	74	85	78	62	50
321	Ombudspersoni	47	47	42	40	39
322	Instituti gjygesor i Kosoves	21	21	20	20	17
328	Këshilli gjygesor i Kosovës	1,929	1,929	1,646	1679	1667
329	Agjencioni kosovar i pronës	242	242	230	67	71
301	Dogana				583	560
	Qendra Kosoves per sigur.pub					165
	Sherbimi Policor i Kosoves					8720
	Zyra e kordinatorit te TMK-se					2967
	Drejtorati i qeshtjeve administrative					11
	QEVERIA QENDRORE	34,867	34,862	32,730	32,177	33,199

Kodi	Përshkrimi	Ligji No.03/L-177	Ligji No.03/L-218	Aktual 2010	Aktual 2009	Aktual 2008
611	Drenas	1,296	1,301	1,338	1,291	1,286
612	Fushe Kosovë	714	715	730	719	711
613	Lipjan	1,465	1,494	1,537	1,542	1,513
614	Obiliq	615	615	667	630	615
615	Podujevë	1,948	1,964	2,055	1,961	1,883
616	Prishtinë	4,780	4,782	4,857	4,922	4,971
617	Shtime	639	643	666	622	620
618	Graçnicë	537	524	358		
621	Dragash	760	770	747	733	705
622	Prizren	3,139	3,152	3,187	3,139	3,105
623	Rahovec	1,147	1,153	1,190	1,143	1,126
624	Suharekë	1,295	1,303	1,380	1,354	1,302
625	Malishevë	1,276	1,283	1,369	1,296	1,537
626	Mamush	127	127	141	115	85
631	Deqan	829	844	869	823	811
632	Gjakovë	2,226	2,238	2,321	2,255	2,200
633	Istog	929	944	960	926	924
634	Klinë	933	940	976	933	929
635	Pejë	2,348	2,364	2,408	2,341	2,316
636	Junik	156	160	180	150	118
641	Leposaviq	453	468	458	442	443
642	Mitrovicë	2,456	2,465	2,556	2,424	2,369
643	Skenderaj	1,342	1,350	1,353	1,295	1,303
644	Vushtrri	1,557	1,564	1,600	1,557	1,557
645	Zubin potok	327	335	323	323	325
646	Zveqan	232	232	222	224	226
651	Gjilan	2,664	2,674	2,824	2,575	2,577
652	Kaqanik	784	792	822	786	779
653	Kamenicë	1,150	1,160	1,242	1,339	1,289
654	Novoberd	214	216	200	169	163
655	Shterpc	365	372	362	330	304
656	Ferizaj	2,294	2,307	2,424	2,303	2,286
657	Viti	1,144	1,145	1,148	1,169	1,169
659	Hani i Elezit	198	201	243	191	159
660	Klllokot	114	122	119		
661	Ranillugë	180	180	209		
	KOMUNAT	42,633	42,899	44,041	42,022	41,706
	Gjithsej	77,500	77,761	76,771	74,199	74,905