



**Republika e Kosovës
Republika Kosova - Republic of Kosovo
Qeveria - Vlada - Government**

Ministria e Financave / Ministarstvo za Finansija / Ministry of Finance

Thesari / Trezor / Treasury

RAPORTI TREMUJOR I BUXHETIT

2012

Adresa: Ndërtesa e Qeverisë, kati 10 , Rr" Nëna Terezë" - 10000 Prishtinë-Kosovë

Telefon/Faks: +381 38 200 34 005/+381 38 212 362

www.mfe-rks.org

Pasqyra e pranimeve dhe pagesave në para të gatshme për Qeverinë e Kosovës për periudhën Janar- 31 Mars 2012.....	3
Raporti i buxhetit për periudhën Janar - 31 Mars 2012.....	4
Krahasim i Pranimeve të tremujorit 2012 me tremujorin 2011	5
Krahasim i Pagesave të tremujorit 2012 me tremujorin 2011	6
Shënimet.....	7
Përmbledhje e politikave të rëndësishme kontabël.....	7
1.1 Baza e përgatitjes	7
1.2 Politikat e kontabilitetit.....	7
1.3 Subjekti raportues	7
1.4 Valuta raportuese	7
1.5 Shumat raportuese	7
Shënim 2 Tatimet kufitare - Dogana.....	8
Shënim 3 Kthimet Doganore.....	8
Shënim 4 Administrata Tatimore e Kosovës	9
Shënim 4 Kthimet e tatimeve nga ATK-ja.....	9
Shënim 6 Pranimet jotatimore - Qeveritare	10
Shënim 7 Të hyrat vetanake të nivelit qendror	10
Shënim 8 Të hyrat vetanake Komunale	11
Shënim 9 Dividenda.....	11
Shënim 10 Kthimi i huazimeve nga ndërmarrjet publike	12
Shënim 11 Pranimet nga emetimi i letrave me vlerë	12
Shënim 12 Grantet për përkrahje të buxhetit	12
Shënim 13 Grantet e përcaktuara të donatorëve	12
Shënim 14.a Depozitat në mirbesim- Hyrjet.....	13
Shënim 14.b Depozitat në mirbesim- Daljet.....	13
Shënim 15 Rroga dhe Paga	13
Shënim 16 Mallra dhe shërbime	14
Shënim 17 Shpenzime komunale.....	14
Shënim 18 Subvencione dhe transfere	15
Shënim 19 Investimet kapitale.....	15
Shënim 20 Financimet tjera	16
Shënim 21 Pagesat nga grantet e përcaktuara të donatorëve	16
Pagesat sipas klasifikimit ekonomik dhe funksional-Buxhetii Republikës së Kosovës.....	17
Pagesat sipas klasifikimit ekonomik dhe funksional-Grantet e përcaktuara të donatorëve.....	17
Aneksi-1 Pagesat e Paparashikuara	18
Aneksi-2 Te dhënat e punësimit	19
Niveli Qendror	19
Niveli Komunal.....	20
Aneksi-3 Buxheti dhe Pagesat sipas organizatave buxhetore	21
Aneksi-4 Investimet kapitale sipas projekteve dhe organizatave buxhetore	30

**Pasqyra e pranimeve dhe pagesave në para të gatshme për Qeverinë e Kosovës
për periudhën Janar – 31 Mars 2012**

Përshkrimi	Shënim	Fondi i	Fondi i	Gjithsej milion euro 3=1+2
		përgjithshem	përcaktuar	
		milion euro	milion euro	
		1	2	
Pranimet				
Tatimet Kufitare-Dogana	2	142.49	-	142.49
Kthimet nga Dogana	3	(0.47)	-	(0.47)
Tatimet Vendore-Administrata Tatimore	4	64.75	-	64.75
Kthimet nga ATK-ja	5	(4.32)	-	(4.32)
Të Hyrat jo tatimore -Niveli qendror	6	9.22	-	9.22
Të Hyrat Vetanake- Niveli qendror	7	14.31	-	14.31
Të Hyrat Vetanake- Niveli komunal	8	11.77	-	11.77
Dividenda	9	15.00	-	15.00
Kthimi i huazimeve nga ndërmarrejt publike	10	4.00	-	4.00
Pranimet nga emitimi i letrave me vlerë	11	29.72	-	29.72
Grantet për përkrahje të buxhetit	12	0.72	-	0.72
Grantet e përcaktuara të donatorve	13	-	4.79	4.79
Depozitat në mirëbesim-pranimet	14.a	-	0.00	0.00
Gjithsej pranimet		287.19	4.79	291.98
Pagesat				
Paga dhe rroga	15	67.46	-	67.46
Mallra dhe shërbime	16	35.70	-	35.70
Shpenzime komunale	17	5.89	-	5.89
Subvencione dhe transfere	18	54.60	-	54.60
Shpenzime kapitale	19	109.86	-	109.86
Financime tjera	20	13.20	-	13.20
Grantet e përcaktuara të donatorve	21	-	2.55	2.55
Depozitat në mirëbesim-kthimet	14.b	-	0.36	0.36
Gjithsej pagesat		286.72	2.91	289.63
Rritja (zvoglimi) e parasë së gatshme		0.47	1.88	2.35
Konto kaluese-Diferencë kohore SIMFK-BQK		1.22	-	1.22
Gjendja fillestare e parasë së gatshme		189.28	14.35	203.63
Gjendja e parasë së gatshme në fund të periudhes		190.96	16.23	207.19

Si rrjedhim nga mbledhja më e madhe e te hyrave në krahasim me pagesat kemi 2.35 milion euro rritje të parasë deri me 31 Mars, 2012. Bilanci bankar reflekton ruajtjen e fondeve nga viti paraprak, duke përfshirë Grantet e përcaktuara te donatorve të pranuar por të pa shpenzuara, fondet në mirëbesim e që janë paraqitur si gjendje fillestare e vitit 2012. Gjendja e mjeteve në llogaritë bankare të BRK-së me 31 Mars , 2012 është 207.19 milion euro.

Raporti i buxhetit për periudhën Janar – 31 Mars 2012

	Buxheti 2012 (SIMFK)	Gjithsej të Realizuara	2012			Progresi ndaj planit %
			Janar	Shkurt	Mars	
		milion euro				
Pranimet						
Të Hyrat Tatimore	1,120.06	202.44	69.07	63.00	70.37	18%
Tatimet Kufitare-Dogana	867.27	142.49	40.08	45.66	56.75	16%
Kthimet nga Dogana	-1.50	-0.47	-0.04	-0.15	-0.28	31%
Tatimet Vendore-Administrata Tatimore	287.79	64.75	29.33	20.09	15.32	22%
Kthimet nga ATK-ja	-33.50	-4.32	-0.31	-2.59	-1.43	13%
Të Hyrat jo tatimore- niveli qendror	48.09	9.22	3.39	2.33	3.49	19%
Të Hyrat vetanake	123.40	26.09	10.27	6.70	9.11	21%
Niveli qendror	60.96	14.31	6.83	3.18	4.30	23%
Niveli komunal	62.44	11.77	3.44	3.52	4.81	19%
Dividenda	35.00	15.00	0.00	0.00	15.00	43%
Kthimi i huazimeve nga ndërmarrjet publike	4.00	4.00	0.00	0.00	4.00	100%
Grantet për përkrahje të buxhetit	30.00	0.72	0.72	0.00	0.00	2%
Pranimet nga emetimi i letrave me vlerë	74.00	29.72	9.91	9.91	9.90	40%
Gjithsej pranimet	1,434.56	287.19	93.36	81.95	111.87	20%
Pagesat						
Paga dhe rroga	410.70	67.46	0.15	33.95	33.37	16%
Mallra dhe shërbime	178.87	35.70	5.07	17.10	13.54	20%
Shpenzime komunale	22.95	5.89	1.37	2.47	2.05	26%
Subvencione dhe transfere	283.16	54.60	16.01	18.52	20.07	19%
Shpenzime kapitale	634.97	109.86	7.43	75.14	27.29	17%
Rezerva	3.63	0.00	0.00	0.00	0.00	0%
Huaja e KEK-ut	15.00	3.20	0.07	0.97	2.15	21%
Borxhi i jashtëm	24.00	10.00	0.00	0.06	9.94	42%
Gjithsej pagesat	1,573.29	286.72	30.09	148.21	108.42	18%
Rritja(zvogëlimi) i parasë së gatëshme		0.47	63.27	-66.26	3.46	

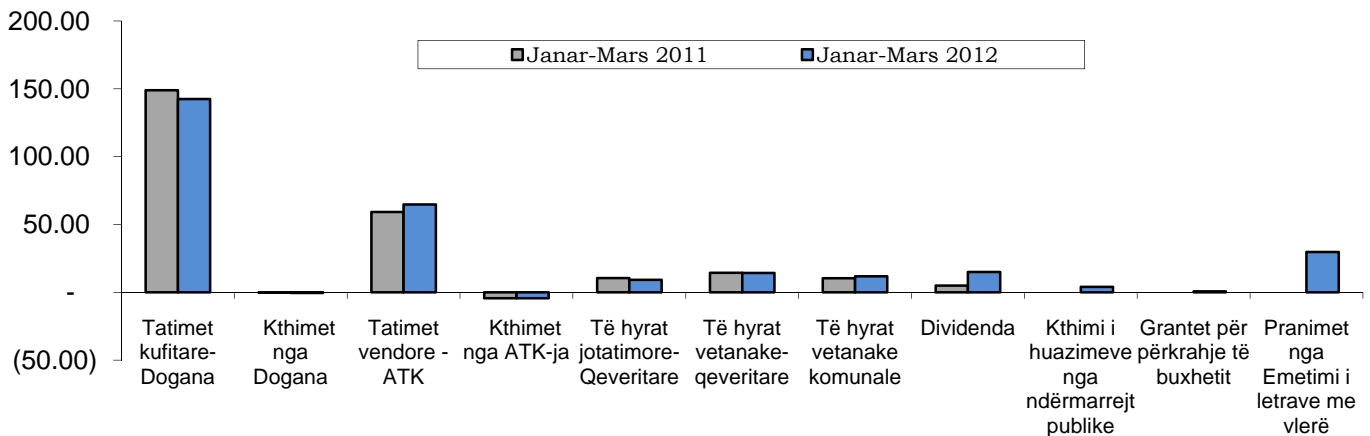
Vërejtje: 1) Në totalin e pranimeve nuk janë përfshirë grantet e përcaktuara të donatorëve dhe fondet në mirëbesim

Krahasim i pranimeve për periudhat e njejta 2012/2011

	Janar-Mars 2012	Janar-Mars 2011	Krahasim
Pranimet (të hyrat)			
Tatimet kufitare-Dogana	142.49	148.98	-4%
<i>Kthimet nga Dogana</i>	<i>(0.47)</i>	<i>(0.20)</i>	<i>135%</i>
Tatimet vendore - ATK	64.75	59.22	9%
<i>Kthimet nga ATK-ja</i>	<i>(4.32)</i>	<i>(4.40)</i>	<i>-2%</i>
Të hyrat jotatimore-Qeveritare	9.22	10.53	-13%
Të hyrat vetanake-Qeveritare	14.31	14.35	-0.2%
Të hyrat vetanake komunale	11.77	10.43	13%
Dividenda	15.00	5.00	200%
Kthimi i huazimeve nga ndërmarrjet publike	4.00	-	0%
Grantet për përkrahje të buxhetit	0.72	-	0%
Pranimet nga emetimi i letrave me vlerë	29.72	-	0%
Gjithsej pranimet	287.19	243.91	18%

Në këtë tabelë janë krahasuar periudhat e njëjta te vitit 2012 dhe 2011

- Pranimet nga Dogana në tremujorin e vitit 2012 janë me të ulëta se në vitin 2011 për 4 %,
- Pranimet nga ATK-ja në tremujorin e vitit 2012 janë më të larta për 9 % se sa në vitin 2011.
- Gjatë kësaj periudhe kthime kanë qenë 0.47 milionë euro nga Dogana dhe 4.32 milion euro nga ATK-ja.
- Të hyrat jo tatimore të grumbulluara në tremujorin e vitit 2012 janë më të ulëta për 13% se sa në periudhen e njëjtë të vitit 2011.
- Të hyrat vetanake qeveritare të grumbulluara gjatë tremujorit të vitit 2012 janë më të ulëta për 0.2 % se sa në vitin 2011.
- Të hyrat e grumbulluara nga komunat gjatë tremujorit të vitit 2012 janë më të larta për 13 % sesa në vitin 2011.
- Pranimet nga Dividenda gjatë tremujorit të vitit 2012 janë më të larta për 200% se sa në periudhen e njëjtë të vitit 2011.
- Kthimi i huazimeve nga ndërmarrjet publike gjatë tremujorit të vitit 2012 është 4.00 milionë Euro
- Grantet për përkrahje të buxhetit gjatë tremujorit të vitit 2012 janë 0.72 milionë Euro
- Pranimet nga emetimi i letrave me vlerë gjatë tremujorit të vitit 2012 janë 29.72 milionë Euro

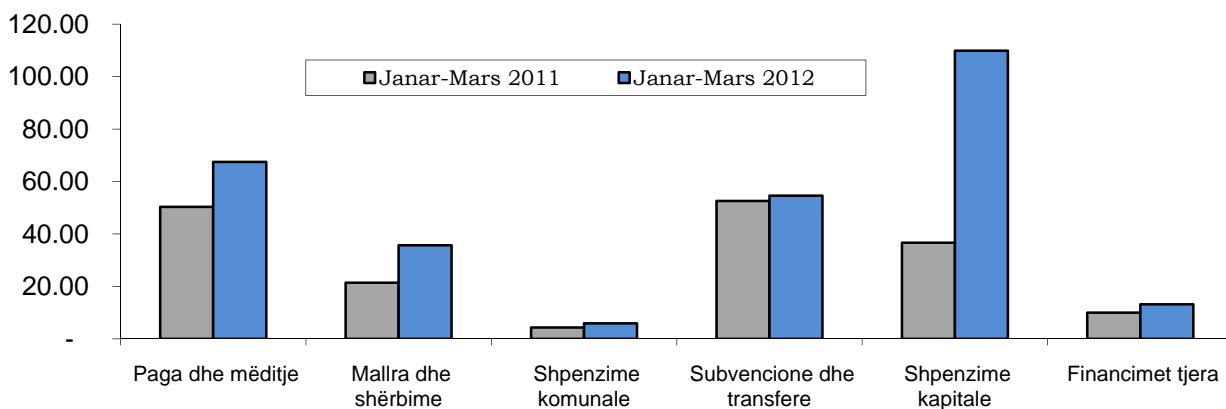


Krahasimi i pagesave për periudhat e njejta 2012/2011

	<u>Janar-Mars 2012</u>	<u>Janar- Mars 2011</u>	<u>Krahasim %</u>
Pagesat (të dalat)			
Paga dhe roga	67.46	50.34	34%
Mallra dhe shërbime	35.70	21.39	67%
Shpenzime komunale	5.89	4.32	36%
Subvencione dhe transfere	54.60	52.57	4%
Shpenzime kapitale	109.86	36.66	200%
Financimet tjera	13.20	9.99	32%
Gjithsej pagesat	<u>286.72</u>	<u>175.28</u>	<u>64%</u>

Në këtë tabelë janë bërë krahasimet e pagesave të tremujorit 2012 dhe 2011

- Pagat dhe rogat në tremujorin e vitit 2012 janë më të larta për 34% ,se në periudhën e njejtë e vitit 2011.
- Mallrat dhe shërbimet në tremujorin e vitit 2012 janë më të larta për për 67 % se në periudhën e njejtë të vitit 2011.
- Pagesat për shërbime komunale në tremujorin e vitit 2012 janë me larta për 36 % se në periudhën e njejtë të vitit 2011.
- Subvencionet dhe transferet krahasuar me periudhën e njejtë te vitit 2012 janë më të larta për 4 %.
- Pagesat për investime kapitale gjatë tremujorit të vitit 2012 janë më të larta për 200 % se në periudhën e njejtë të vitit 2011.
- Pagesat tjera përfshijnë huanë e KEK-ut në shumë prej 3.2 milion euro dhe borxhin e jashtëm në shumë prej 10.0 milion euro.



1. Shënimet

Përmbledhje e politikave të rëndësishme kontabël

1.1 Baza e përgatitjes

Raporti është përgatitur në pajtim me LMFPP (03/L-048), të ndryshuar me Ligjin 04/L-221, dhe SNKSP e bazuar në para të gatshme – *Raportimi Financiar sipas parimit të kontabilitetit të bazuar në para të gatshme*.

1.2 Politikat e kontabilitetit

Baza e kontabilitetit dhe raportimit në Qeverinë e Kosovës sipas LMFPP është baza e parasë së gatshme. Në këtë bazë, informatat e prezantuara në këtë raport paraqesin pranimet dhe pagesat e parasë së gatshme. Menaxhimi i parasë është organizuar në formën e Llogarisë së vetme të Thesarit. Llogaria e vetme e Thesarit është sistem llogarish bankare që shfrytëzohen për mbledhjen e të hyrave dhe realizim të shpenzimeve, të cilat i kontrollon një institucion i vetëm – Departamenti i Thesarit.

Pranimet (të hyrat) njihen atëherë kur janë nën kontroll të Qeverisë. Kjo do të thotë paratë të cilat janë transferuar në llogari të Thesarit në BQK, paratë që qëndrojnë në llogari nëpër banka komerciale në pritje për t'u transferuar në llogarinë e Thesarit në BQK dhe paratë e grumbulluara nga zyrtarët e një organizate buxhetore në pritje për tu transferuar në llogarinë e Thesarit në BQK.

Pagesat (shpenzimet) njihen atëherë kur ato paguhen nga llogaria e vetme e Thesarit.

Politikat kontabël janë zbatuar në mënyrë të vazhdueshme gjatë tërë periudhës.

1.3 Subjekti raportues

Pasqyrat financiare paraqesin aktivitetin financiar të Qeverisë së Kosovës ashtu siç është specifikuar në Ligjin për menaxhimin e financave publike dhe përgjegjësitë (03/L-048) dhe përfshihen të gjitha organizatat buxhetore:

- (i) Ministritë,
- (ii) Agjencitë,
- (iii) Komunitat.

1.4 Valuta raportuese

Valuta raportuese është Euro (€)

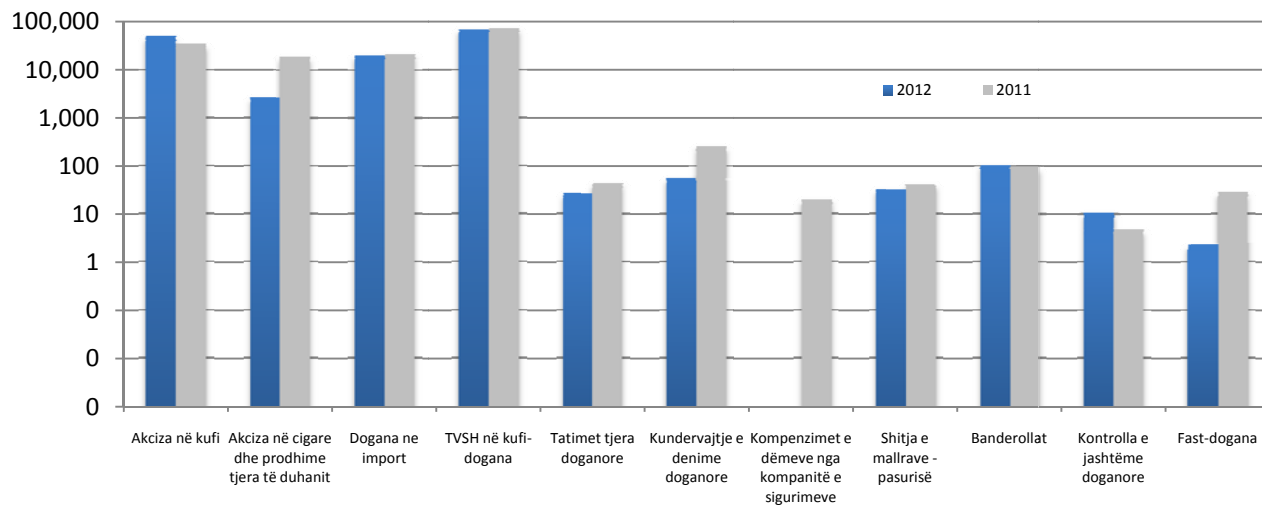
1.5 Shumat raportuese

Shumat raportuese janë në, milion Euro (€), ndërsa te shpalosja dhe anekset shumat janë në njësi Euro (€)

Shënim 2 Tatimet kufitare - Dogana

Pranimet nga Dogana për tremujorin e vitit 2012 janë në shumë prej 142,493,408 euro, ndësa kthimet nga Dogana janë në shumë prej 472,254 euro.

Përshkrimi	2012 Euro	2011 Euro	Rritje/Zvoglim në %
Akciza në kufi	49,254,783	33,886,896	45%
Akciza në cigare dhe prodhime tjera të duhanit	2,696,957	18,797,600	-86%
Dogana ne import	20,381,507	21,643,691	-6%
TVSH në kufi-dogana	69,924,188	74,154,905	-6%
Tatimet tjera doganore	26,151	44,444	-41%
Kundervajtje e denime doganore	57,381	258,194	-78%
Kompenzimet e dëmeve nga kompanitë e sigurimeve	0	19,975	0%
Shitja e mallrave - pasurisë	32,894	42,355	-22%
Banderollat	106,250	95,299	11%
Kontrolla e jashtëme doganore	11,014	4,807	129%
Fast-dogana	2,283	28,309	-92%
Gjithsej	142,493,408	148,976,476	-4%



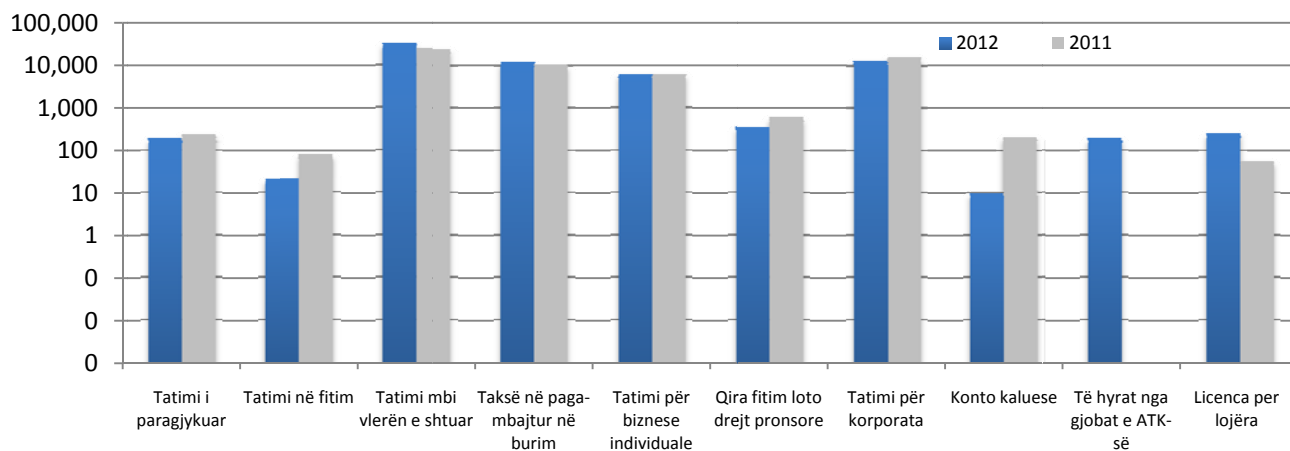
Shënim 3 Kthimet doganore

Përshkrimi	2012 Euro	2011 Euro	Rritje/Zvoglim në %
Kthimi i akcizes	0	-44,489	-100%
Kthimi i taksave doganore	-173,072	-40,280	330%
Kthimi i tvsh-dogana	-286,417	-112,489	155%
Kthimi tax tjera doganore	-12,765	-4,010	218%
Gjithsej	-472,254	-201,268	135%

Shënim 4 Administrata Tatimore e Kosovës

Pranimet nga ATK-ja për tremujorin e parë të vitit 2012 janë në shumën prej 64,747,129 euro, ndërsa kthimet tatimore janë në shumë prej 4,324,106 euro. Në tabelën në vazhdim shihet krahasimi në mes të periudhave të njëjta ku të hyrat nga ATK-ja gjatë tremujorit të vitit 2012 janë më të larta për 9%.

Përshkrimi	2012	2011	Rritje/Zvoglim në %
	Euro	Euro	
Tatimi i paragykuar	187,805	244,508	-23%
Tatimi në fitim	20,498	77,511	-74%
Tatimi mbi vlerën e shtuar	31,818,895	24,940,877	28%
Taksë në paga-mbajtur në burim	12,110,284	10,580,938	14%
Tatimi për biznese individuale	6,295,283	6,309,678	0%
Qira fitim loto drejt pronore	354,600	606,018	-41%
Tatimi për korporata	13,504,196	16,198,103	-17%
Konto kaluese	9,813	211,094	-95%
Të hyrat nga gjobat e ATK-së	191,880	0	0%
Licenca per lojëra	253,875	56,250	351%
Gjithsej	64,747,129	59,224,976	9%



Shënim 5 Kthimet e tatimeve nga ATK-ja.

Përshkrimi	2012	2011	Rritje/Zvoglim në %
	Euro	Euro	
Kthimi i tatimeve nga ATK-ja	-4,324,106	-4,395,611	-2%
Gjithsej	-4,324,106	-4,395,611	-2%

Shënim 6 Pranimet jotatimore - Qeveritare

Pranimet jo tatimore qeveritare grumbullohen nga organizatat buxhetore të nivelit qendror, këto pranime gjatë tremujorit të parë të vitit 2012 janë në shumë 9,216,327 euro.

Në tabelen në vazhdim shihet krahasimi në mes të periudhave të njëjta ku pranimet jotatimore-Qeveritare gjatë tremujorit të vitit 2012 janë më të ulëta për 13%.

Përshkrimi	2012 Euro	2011 Euro	Rritje/Zvoglim në %
Taksat	7,427,896	8,360,122	-11%
Gjobat denimet konfiskimet*	76,320	25,310	202%
Licencat	457,567	445,309	3%
Licencat ne sektorin e naftes	93,450	125,000	-25%
Shitja e pasurisë/shërbimeve	802,063	262,805	205%
Të hyrat nga interesi bankar	184,831	498,890	-63%
Tarifa per akreditim	2,420	2,325	4%
Te hyrat nga pasuria	6,569	7,668	-14%
Pranimet tjera	0	5,860	-100%
Te hyrat nga viti i kaluar	165,210	800,658	-79%
Gjithsej	9,216,327	10,533,947	-13%

(*) përfshijnë të hyrat nga gjobat në trafik pasi që ato evidentohen si të hyra jotatimore të nivelit qendror dhe më vonë i alokohen komunave

Shënim 7 Të hyrat vetanake të nivelit qendror

Janë pranime që grumbullohen duke u bazuar në ligjin për ndarjet buxhetore dhe në marrëveshjet e mirëkuptimit. Shuma totale e këtyre të hyrave gjatë periudhes Janar - Mars 2012 janë 14,311,590 euro.

Përshkrimi	2012 Euro	2011 Euro	Rritje/Zvoglim në %
Taksat	1,245,942	1,529,202	-19%
Gjobat, denimet, konfiskimet	1,433,551	2,024,761	-29%
Licencat	5,852,631	5,388,480	9%
Shitja e pasurisë/shërbimeve	4,725,895	4,457,938	6%
Të hyrat nga inspektimi	1,048,595	943,417	11%
Te hyrat nga pasuria	4,975	2,002	148%
Gjithsej	14,311,590	14,345,799	-0.2%

Shënim 8 Të hyrat vetanake Komunale

Të hyrat komunale mblidhen përmes aktiviteteve të ushtruara nga të gjitha komunat. Të hyrat e dhëna më poshtë nuk përfshijnë të hyrat nga gjobat në trafik pasi që ato evidentohen si të hyra jotatimore të nivelit qendror dhe më vonë i alokohen komunave

Përshkrimi	2012 Euro	2011 Euro	Rritje/Zvoglim në %
Glllogovc	163,841	135,954	21%
Fushe Kosovë	342,090	229,296	49%
Lipjan	161,058	335,868	-52%
Obiliq	75,294	67,047	12%
Podujevë	340,935	193,340	76%
Prishtinë	4,890,761	3,759,046	30%
Shtime	52,420	73,268	-28%
Graçanicë	330,879	251,133	32%
Dragash	37,973	61,928	-39%
Prizren	773,853	1,009,373	-23%
Rahovec	153,267	145,553	5%
Suharekë	370,379	338,645	9%
Malishevë	114,133	106,786	7%
Mamushë	7,502	7,388	2%
Deqan	63,400	74,195	-15%
Gjakovë	743,887	458,925	62%
Istog	128,428	133,389	-4%
Klinë	114,482	115,595	-1%
Pejë	504,084	518,969	-3%
Junik	14,382	11,825	22%
Mitrovicë	285,637	388,477	-26%
Skenderaj	84,429	94,366	-11%
Vushtrri	207,230	273,563	-24%
Gjilan	549,181	608,299	-10%
Kaqanik	62,339	86,559	-28%
Kamenicë	134,962	154,389	-13%
Novoberdë	48,870	18,764	160%
Shtërpcë	45,819	64,439	-29%
Ferizaj	773,411	530,870	46%
Viti	146,227	126,281	16%
Partesh	3,025	0	0%
Hani i Elezit	30,136	36,829	-18%
Klllokot	8,910	3,589	148%
Ranillugë	11,567	11,149	4%
Gjithsej	11,774,787	10,425,098	13%

Shënim 9 Dividenda

Përshkrimi	2012 Euro	2011 Euro	Rritje/Zvoglim në %
Dividenda nga PTK-ja	15,000,000	0	0%
Dividenda nga Aeroporti	0	5,000,000	0%
Gjithsej	15,000,000	5,000,000	200%

Shënim 10 Kthimi i huazimeve nga ndërmarrjet publike

Duke u bazuar në marrëveshjen të nënshkruar me datën 3 nëntor 2011 në mes të Ministrisë së Financave dhe KEK-ut për marrëveshjen financiare të vitit 2005 në shumë prej 10 milion Euro, është bërë kthimi i një pjese të kredisë, në shumë prej 4.00 milion Euro.

Shënim 11 Pranimet nga emetimet e letrave me vlerë

Në vitin 2012 Qeveria e Kosovës filloi për herë të parë emetimin e letrave me vlerë dhe atë si vijon: Ankandi i parë u mbajt me datën 17 janar 2012 dhe u emetuan letra me vlerë nominale 10 milion Euro dhe maturitet 91 dite. Nga ankandi i parë në buxhetin e Kosovës kanë hyre 9,912,303.65 Euro, ndërsa norma e kthimit (vjetor) është 3.5%.

Ankandi i dytë u mbajt me datën 14 shkurt 2012 dhe u emetuan letra me vlerë nominale 10 milion Euro dhe maturitet 91 dite. Nga ankandi i dytë në buxhetin e Kosovës kanë hyre 9,911,062.00 Euro, ndërsa norma e kthimit (vjetor) është 3.55%.

Ankandi i tretë u mbajt me 13 mars 2012, ku u emetuan letra me vlerë nominale 10 milion Euro dhe maturitet 91 dite. Nga ankandi i tretë në buxhetin e Kosovës kanë hyre 9,899,901.02 Euro, ndërsa norma e kthimit (vjetor) është 4.00%.

Shënim 12 Grantet për përkrahje të buxhetit

Në muajin janar 2012 është disbursuar granti për mbështetje buxhetore në shumën 715,738.42 Euro nga Asociacioni Nderkombëtar për Zhvillim

Shënim 13 Grantet e përcaktuara të donatorëve

Grantet pranohen prej donatorëve të ndryshëm të cilët në mënyrë specifike tregojnë qëllimin e shfrytëzimit. Në vijim janë detajet e të hyrave të vitit aktual sipas donatorëve. Këto shuma i shtohen bilanceve ekzistuese të bartura nga vitet paraprake.

Përshkrimi	2012 Euro	2011 Euro	Rritje/Zvoglim në %
Grant i donatorëve të brendshëm	332,506	29,900	1012%
Grante tjera të jashtëme	0	1,250	-100%
Procredit Bank	0	1,000	-100%
WB-banka botërore	963,649	598,933	61%
Qeveria britaneze	256,286	0	0%
Save the children	6,464	0	0%
Qeveria daneze	229,310	389,700	-41%
Qeveria Gjermane	2,000	0	0%
Qeveria italiane	1,165,080	0	0%
Qeveria e Luksemburgut	100,000	100,000	0%
Un Habitat	114,282	7,109	1508%
Qeveria zvicerane	10,067	70,000	-86%
Qeveria suedeze	0	10,370	0%
UNOPS	0	132,870	0%
UNICEF	0	34,480	0%
USA	66,859	0	0%
GTZ	14,667	9,700	51%
Qeveria e Shqipërisë	0	120,000	0%
Council of Europe	645,772	0	0%
Tempus	14,939	7,985	87%
KAD	69,000	0	0%
Pagesat Direkte	729,323	405,321	80%
Grantet tjera	73,567	14,228	417%
Gjithsej	4,793,769	1,932,847	148%

Shënim 14.a Depozitat në mirëbesim – Pranimet

Përshkrimi	2012
Depozitat dhoma speciale	400
Depozitat e AKP-së	315
Gjithsej	715

Shënim 14.b Depozitat në mirëbesim – Kthimet

Përshkrimi	2012
Depozitat e lojrave te fatit	150,000
Depozitat-organi shqyrtues i prokurimit.	16,200
Depozitat nga sekuestrimet	10,455
Depozitat e KGJK-së	121,427
Depozitat e te burgosurve-MD	7,727
Depozitat-zhetonat e studenteve	27,175
Renta-AKP	29,588
KPA-Inventory rent	1,823
Gjithsej	364,395

Shënim 15 Paga dhe Rroga

Paga dhe rroga të paguara gjatë tremujorit të parë të vitit 2012 janë në shumë prej 67,459,964 euro, në vazhdim mund të shihni pagesat sipas kategorive ekonomike. Pagat e muajit Mars në vitin 2012 janë paguar në muajin Prill 2012, poashtu edhe pagat e muajit Mars në vitin 2011 janë paguar në muajin Prill 2011.

Përshkrimi	2012 Euro	2011 Euro	Rritje/Zvoglim në %
Pagat mujore me orar të plotë	58,007,738	43,681,451	33%
Mëditje me orar të shkurtuar	0	282	0%
Mëditjet e delegatëve dhe komisioneve	0	941	0%
Puntëtorët me kontratë (jo në listën e pagave)	0	36,199	0%
Tatimi i ndaluar në të ardhura personale	3,036,393	1,839,472	65%
Kontributi pensional-punëtori	3,204,075	2,388,270	34%
Kontributi pensional-pundhënësi	3,211,758	2,395,667	34%
Vendimet gjyqësore	0	500	0%
Gjithsej	67,459,964	50,342,781	34%

Shënim 16 Mallra dhe shërbime

Mallrat dhe shërbimet e paguara gjatë tremujorit të vitit 2012 janë në shumë prej 35,698,050 euro. Në vazhdim mund të shihni pagesat sipas kategorive ekonomike.

Përshkrimi	2012	2011	Rritje/Zvoglim në %
	Euro	Euro	
Shpenzimet e udhëtimit	1,469,599	798,328	84%
Shërbimet e telekomunikimit*	987,591	835,101	18%
Shpenzimet per shërbime	5,303,429	2,608,654	103%
Blerja e mobiljeve dhe paisjeve më pak se 1000 €	613,994	359,095	71%
Furnizime tjera**	6,853,326	5,061,385	35%
Derivate dhe lëndë djegëse***	7,438,820	4,814,043	55%
Avans	105,867	76,551	38%
Shërbime financiare	42,600	26,669	60%
Shërbimet e regjistrimit dhe sigurimeve	739,464	617,305	20%
Mirëmbajtja****	8,556,796	3,964,945	116%
Qiraja	2,018,917	1,220,971	65%
Shpenzimet e marketingut	665,363	500,128	33%
Shpenzimet e përfaqësimit	709,750	440,441	61%
Vendimet gjyqësore	187,881	68,989	172%
Tatimi	4,653	1,968	136%
Gjithsej	35,698,050	21,394,572	67%

(*)Kjo kategori ekonomike paraqet shpenzimet e regjistruara nga organizatat buxhetore për: shpenzimet e telefonisë mobile, shpenzimet postare, shpenzimet e internetit, shpenzimet për kabëll optik.

(**)Në këtë kategori bëjnë pjesë pagesat: Furnizimet për zyre, Furnizimet me ushqim dhe pije që kanë të bëjnë me Burgjet, Spitalet, Policia, Forca e Sigurisë së Kosovës, Universiteti etj. Furnizimet mjekësore, Furnizimet e pastrimit, Furnizimet me veshmbathje, Akomodim, Municion dhe armë zjarri, Banderolat, bllomba.

(***)Kjo kategori ekonomike paraqet shpenzimet e regjistruara nga organizatat buxhetore për: shpenzime për vajra për makineri, mazut, gymyr dhe dru, derivate për gjenerator, karburant për ngrohje qendrore dhe karburant për vetura.

(****)Kjo kategori përfshin shpenzimet për mirëmbajtjen dhe riparimi i automjeteve, mirëmbajtjen e ndërtesave, mirëmbajtjen e auto rrugeve, mirëmbajtjen e teknologjisë informative, mirëmbajtjen e mobileve dhe paisjeve etj.

Shënim 17 Shpenzime komunale

Shpenzimet komunale të paguara gjatë tremujorit të vitit 2012 janë në shumë prej 5,891,951 euro.

Përshkrimi	2012	2011	Rritje/Zvoglim në %
	Euro	Euro	
Rryma	3,793,581	2,704,122	40%
Uji	708,828	405,855	75%
Mbeturinat	282,502	376,376	-25%
Ngrohja qendrore	637,071	364,947	75%
Shpenzimet telefonike	458,289	449,280	2%
Vendimet gjyqësore	11,680	16,937	-31%
Gjithsej	5,891,951	4,317,517	36%

Shënim 18 Subvencione dhe transfere

Pagesat për kategorinë ekonomike subvencione dhe transfere gjatë tremujorit të vitit 2012 janë në shumë prej 54,603,955 euro.

Përshkrimi	2012 Euro	2011 Euro	Rritje/Zvoglim në %
Subvencione për entitetet publike	10,611,938	12,730,489	-17%
Subvencione për entitete publike kulturore	417,348	379,842	10%
Subvencione për entitetet jopublike	2,795,642	1,230,370	127%
Pagesat për përfituesit individual	1,924,840	992,364	94%
Pensionet bazë	22,991,568	22,588,373	2%
Pensionet për personat me nevoja të veçanta	2,479,962	2,690,832	-8%
Pensionet e ndihmës sociale	4,686,149	7,214,990	-35%
Pensionet e TMK-së	296,166	89,057	233%
Pagesat për invalidët e luftës	7,539,342	4,044,250	86%
Pagesat për familjarët e të rënëve në luftë	2,382	3,500	-32%
Pensionet e përkohshme të Trepçës	797,240	608,540	31%
Vendimet gjyqësore	61,378	0	0%
Gjithsej	54,603,955	52,572,607	4%

Shënim 19 Investimet kapitale

Pagesat për këtë kategori ekonomike gjatë tremujorit të vitit 2012 janë në shumë prej 109,862,458 euro.

Përshkrimi	2012 Euro	2011 Euro	Rritje/Zvoglim në %
Ndërtesat	2,664,583	914,466	191%
Ndërtimi i rrugëve	90,018,924	32,056,474	181%
Furnizimi me rrym, gjenrim dhe transmision	62,772	-	0%
Paisje për teknologji informative	1,357,995	778,994	74%
Automjete transporti	81,765	51,654	58%
Kapital tjetër*	6,812,325	1,506,992	352%
Toka	8,698,111	1,354,324	542%
Transfere kapitale-entitete publike	62,172	-	0%
Transfere kapitale-entitete jopublike	44,925	-	0%
Vendimet gjyqësore	58,887	-	0%
Gjithsej	109,862,458	36,662,904	200%

Shënim: (*) Tek kategorija ekonomike kapital tjetër organizatat buxhetore kanë regjistruar shpenzime të ndryshme si:

Ndërtim të shtëpive, hartim të projekteve, gjelbrim të hapësirave, rinovim të objekteve, rinovim i ndriçimit të rrugëve, sinjalizimin e rrugëve, Sera për bujqësi etj.

Shënim 20 Financimet tjera

Janë pagesa të planifikuara me ligjin për ndarjet buxhetore të cilat kanë të bëjnë me huanë e KEK-ut dhe borgjet e jashtëme. Kjo kategori përfshinë huanë e KEK-ut në shumë prej 3.2 milion euro dhe borgjin e jashtëm në shumë prej 10.0 milion euro.

		2012	2011	Rritje/Zvoglim
	Përshkrimi	Euro	Euro	në %
1	Huazimet për KEK-un	3,199,228	9,424,202	-66%
2=(3+4)	Borgji i Jashtëm	10,004,670	567,157	1664%
3	<i>Principali</i>	4,336,132	-	0%
4	<i>Interesi</i>	5,668,538	567,157	899%
5=(1+2)	Gjithsej	13,203,898	9,991,359	32%

Shënim 21 Pagesat nga grantet e përcaktuara të donatorëve

Nga fondi i granteve gjatë tremujorit të vitit 2012 janë bërë pagesa në shumë prej 2,548,449 euro.

		2012	2011	Rritje/Zvoglim
	Përshkrimi	Euro	Euro	në %
	Pagat mujore me orar të plotë	139,629	822,767	-83%
	Meditja me orar te shkurtuar	0	805	-100%
	Punt.me kont(jo në list.e pag)	97,626	173,520	-44%
	Tatimi i ndalur në të ardhur personale	19,590	84,361	-77%
	Kontributi pensional punetor	10,991	99,036	-89%
	Kontributi pensional punedhens	4,696	0	0%
	RROGAT DHE PAGAT	272,533	1,180,488	-77%
	Shpenzimet e udhëtimit	36,397	43,462	-16%
	Shërbimet e telekomunikimit	5,176	7,642	-32%
	Shërbimet kontraktuese	1,086,143	865,447	26%
	Bler.mob.&pais.me pak se 1000	353,662	47,889	639%
	Shpenzimet tjera	15,320	88,977	-83%
	Derivate dhe lëndët djegëse	2,321	5,375	-57%
	Avans	223,182	204,975	9%
	Sherb.e regjistrim.&sigurimeve	0	202	0%
	Mirëmbajtja	3,825	2,635	45%
	Qiraja	2,397	13,379	-82%
	Shpenzimet e marketingut	8,200	5,964	37%
	Shpenzimet e përfaqësimit	3,801	3,792	0%
	Tatimimi	0	810	0%
	MALLRAT DHE SHERBIMET	1,740,425	1,290,547	35%
	Shpenzime Komunale	161	1,710	-91%
	SHPENZIME KOMUNALE	161	1,710	-91%
	Subvencionet	8,250	8,103	2%
	Transferet	4,900	964	408%
	SUBVENCIONET DHE TRANSFERET	13,150	9,067	45%
	Ndërtesat	100,201	97,265	3%
	Ndërtimi i rrugëve	222,507	50,257	343%
	Paisj.tekn.inf.(sist.vle>1000)	47,030	-	0%
	Kapital tjetër	152,442	15,340	894%
	Transfere.kapitale.entitete jo-publike	-	26,364	0%
	SHPENZIMET KAPITALE	522,180	189,226	176%
	Gjithsej	2,548,449	2,671,038	-5%

Pagesat sipas klasifikimit ekonomik dhe funksional- Buxheti i Republikës së Kosovës

		Klasifikimi Ekonomik					
		Rroga dhe Paga	Mallra dhe Sherbime	Shpenzime Komunale	Subvencione dhe Transfere	Shpenzime Kapitale	Gjithsej
Klasifikimi Funksional	Shërbimet e Përgjithshme Publike	11.10	12.54	1.63	1.82	10.32	37.41
	Mbrojtja	2.13	1.07	0.16	-	0.07	3.44
	Rendi dhe Siguria Publike	12.36	5.04	0.78	0.22	1.84	20.24
	Çështjet /mardhënjet Ekonomike	1.46	6.59	0.26	8.38	95.17	111.86
	Mbrojtja e Mjedisit	0.11	0.10	0.00	-	-	0.22
	Çështjet e Banimit dhe Komunitetit	0.69	0.25	0.04	0.25	1.34	2.57
	Shëndetsia	11.60	5.53	1.61	0.89	0.67	20.31
	Rekreacioni,kultura dhe Religjioni	0.78	0.25	0.06	3.00	0.19	4.28
	Arsimi	26.62	3.85	1.30	0.18	0.22	32.16
	Mbrojtja Sociale	0.61	0.48	0.05	39.85	0.04	41.04
TOTALI	67.46	35.70	5.89	54.60	109.86	273.52	

Shenim: Nuk janë përfshirë në tabelë pagesat nga financimet tjera (huaja e KEK-ut 3.2 milion euro dhe borgji i jashtëm në shumë prej 10.00 milion euro)

Pagesat sipas klasifikimit ekonomik dhe funksional – Grantet e përcaktuara të donatorëve

		Klasifikimi Ekonomik					
		Rroga dhe Paga	Mallra dhe Sherbime	Shpenzime Komunale	Subvencione dhe Transfere	Shpenzime Kapitale	Gjithsej
Klasifikimi Funksional	Shërbimet e Përgjithshme Publike	0.21	0.93	-	-	0.12	1.26
	Mbrojtja	-	-	-	-	-	0.00
	Rendi dhe Siguria Publike	0.01	0.00	-	-	-	0.02
	Çështjet /mardhënjet Ekonomike	0.01	0.09	-	-	0.08	0.18
	Mbrojtja e Mjedisit	-	-	-	-	-	0.00
	Çështjet e Banimit dhe Komunitetit	0.01	0.31	-	-	0.23	0.56
	Shëndetsia	0.01	0.00	0.00	-	0.07	0.08
	Rekreacioni,kultura dhe Religjioni	0.00	-	-	0.01	0.01	0.02
	Arsimi	0.01	0.41	-	-	0.01	0.43
	Mbrojtja Sociale						0.00
Gjithsej	0.27	1.74	0.00	0.01	0.52	2.55	

Aneksi-1 Shpenzimet e Paparashikuara

Programi	Kat.ekonomike	Qëllimi i shfrytëzimit të fondeve	Gjendja fillestare	Shpërndarja	Mbetja
			4,000,000		
Komunat/Istog/Kline/Pejë	130/200	Vendimi i Qeverisë Nr.03/56		(400,000)	
Ministria e Financave	200	Vendimi i Qeverisë Nr.14/59		(8,500)	
Ministria e Financave	200	Vendimi i Qeverisë Nr.01/60		(2,500)	
Ministria e Financave	200	Vendimi i Qeverisë Nr.01/60		(9,000)	
Ministria e Punëve të Jashtme	111/130/132	Vendimi i Qeverisë Nr.06/63		(85,555)	
Zyra e Kryeministrit	130	Vendimi i Qeverisë Nr.01/60		(6,000)	
Gjithsej më 31.03.2012				(511,555)	3,488,445

Aneksi-2 Te Dhënat e punësimit Niveli Qendror

Kodi	Përshkrimi	Ligji No.04/L-079	Aktual
101	Kuvendi	331	311
102	Zyra e Presidentit	86	52
104	Zyra e Kryeministrit	614	530
201	Min e Financave	1659	1582
202	Min.e Administrimit Publik	266	254
203	Min.e Bujq.Pyll& Zhv.Rural	315	306
204	Min.e Tregtise & Industrise	200	183
205	Min.Infrastrukturës	266	260
206	Ministria e Shëndetsise	7265	7121
207	Min.Kult.Rinis dhe Sporteve	554	546
208	Min.e Arsimit Shkenc & Teknol.	1090	1048
209	Min.e Punes & Mireq.Sociale	930	908
210	Min.e Mjedisit & Plan.Hapsinor	298	278
211	Min.per Kthim te Komuniteteve	104	94
212	Min.Admin.të Pushteti Lokal	141	131
213	Min.e Zhvillimit Ekonomik	153	133
214	Min.e Puneve te Brendshme	9695	9480
215	Ministria e Drejtesisë	2105	1894
216	Ministria e Puneve te Jashtme	232	177
217	Min e Forces se Sigur se Kosoves	2824	2607
218	Ministria e Integrimave	79	65
219	Ministria e Diaspores	66	40
230	Komisioni Rregullativ i Prokurimit Publik	30	27
231	Akademia e Shkencave & Arteve	45	38
235	Autoriteti Rregullat.i Telekom.	33	31
236	Agjencioni Antikorupcion	35	31
238	Zyra Rregullative e Energjise	33	25
239	Agjencia Kosovare e Privatizim	279	267
240	Organi Shqyrtues i Prokurimit	21	16
241	Komisioni për Ndhim Juridike	21	21
242	Univerziteti i Prishtinës	2142	1779
243	Gjykata Kushtetuese e Kosoves	58	54
244	Komisioni Kosovar i Konkurrencës	23	16
245	Agjencia e Kosovës për Intelegjencë	90	88
246	Keshilli i Kosoves per Trashigimi Kulturore	16	11
247	Komisioni Zgjedhor për Ankesa dhe Parashtresa	20	20
249	Këshilli i Pav.Mbikqyrës për Sh.Civil të Kosovës	25	23
250	Prokurori i Shtetit	524	404
251	Agjencia Shtetërore për Ruajtjen e të Dhënave Personle	20	10
302	Zyra e Auditorit Gjeneral	130	131
313	Zyra Rregull.e Ujit dhe Mbeturina	19	18
314	Zyra rreg. e Hekurudhave	12	9
317	Zyra Rregullative e Aviacionit Civil	27	21
318	Komis.Pavarur i Min.&Mineraleve	79	69
319	Kom.i Pavarur i Mediave	31	30
320	Komisioni Qendror i Zgjedhjeve	85	79
321	Instituti i Avokatit të Popullit	48	44
322	Instituti Gjygesor i Kosoves	22	22
328	Këshilli Gjygesor i Kosovës	1929	1717
329	Agjencioni Kosovar i Pronës	242	227
	NIVELI QENDROR	35,312	33,228

Niveli Komunal

Kodi	Përshkrimi	Ligji No.04/L-079	Aktual
611	Drenas	1307	1286
612	Fushe Kosovë	718	705
613	Lipjan	1503	1460
614	Obiliq	618	604
615	Podujevë	1973	1940
616	Prishtinë	4811	4735
617	Shtime	650	643
618	Graçnicë	529	425
621	Dragash	774	711
622	Prizren	3224	3185
623	Rahovec	1159	1157
624	Suharekë	1309	1289
625	Malishevë	1334	1336
626	Mamush	136	130
631	Deqan	849	839
632	Gjakovë	2246	2223
633	Istog	948	930
634	Klinë	944	943
635	Pejë	2214	2198
636	Junik	171	166
641	Leposaviq	470	432
642	Mitrovicë	2715	2458
643	Skenderaj	1396	1324
644	Vushtrri	1571	1580
645	Zubin potok	337	317
646	Zveqan	234	224
651	Gjilan	2441	2408
652	Kaqanik	796	786
653	Kamenicë	1165	1150
654	Novoberd	339	322
655	Shterpc	516	321
656	Ferizaj	2373	2368
657	Viti	1150	1125
658	Partesh	143	147
659	Hani i Elezit	215	214
660	Klllokot	124	119
661	Ranillugë	189	181
	NIVELI KOMUNAL	43,591	42,381
	GJITHSEJ	78,903	75,609

Aneksi-3 Buxheti dhe Pagesat sipas organizatave buxhetore

Përshkrimi	Ligji Nr 04/L-079	Ndarjet Buxhetore		Pagesat	Zotimet	Progresi %
		në SIMFK				
1	2	3		4	5	6=(4/3)
Rrogat dhe pagat	5,275,660	5,275,660		950,244	-	18%
Mallra dhe shërbime	1,284,325	1,284,325		297,411	60,892	23%
Shpenzimet komunale	221,000	221,000		46,134	4,742	21%
Subvencionet dhe transferet	8,270,000	8,270,000		2,074,100	-	25%
Pasuritë jofinanciare	1,031,666	1,031,666		78,540	190,022	8%
Kuvendi	16,082,651	16,082,651		3,446,429	255,655	21%
Rrogat dhe pagat	518,365	518,365		77,790	-	15%
Mallra dhe shërbime	990,000	990,000		137,373	102,070	14%
Shpenzimet komunale	52,000	52,000		1,958	-	4%
Subvencionet dhe transferet	40,000	40,000		-	-	0%
Pasuritë jofinanciare	1,000,000	1,000,000		-	-	0%
Zyra e Presidentit	2,600,365	2,600,365		217,121	102,070	8%
Rrogat dhe pagat	3,289,915	3,289,915		466,479	-	14%
Mallra dhe shërbime	2,632,394	2,736,527		620,399	190,124	23%
Shpenzimet komunale	232,798	232,798		39,499	4,450	17%
Subvencionet dhe transferet	1,230,000	1,239,900		121,813	190,780	10%
Pasuritë jofinanciare	2,400,000	2,400,000		51,981	693,469	2%
Zyra e Kryeministrit	9,785,107	9,899,140		1,300,171	1,078,823	13%
Rrogat dhe pagat	11,179,374	11,179,374		1,814,779	-	16%
Mallra dhe shërbime	11,854,169	11,154,169		1,373,844	543,535	12%
Shpenzimet komunale	599,920	599,920		112,478	3,022	19%
Subvencionet dhe transferet	13,358,464	13,378,464		50,976	21,733	0%
Pasuritë jofinanciare	6,983,433	6,983,433		246,038	676,228	4%
Ministria e Financave	43,975,360	43,295,360		3,598,114	1,244,518	8%
Rrogat dhe pagat	1,569,680	1,569,680		260,020	-	17%
Mallra dhe shërbime	4,362,449	4,362,449		289,607	335,807	7%
Shpenzimet komunale	940,706	940,706		287,310	15,331	31%
Subvencionet dhe transferet	50,000	50,000		6,000	-	12%
Pasuritë jofinanciare	14,046,100	14,046,100		50,406	52,522	0%
Ministria Administrimit Publik	20,968,935	20,968,935		893,343	403,659	4%
Rrogat dhe pagat	1,938,509	1,938,509		251,359	-	13%
Mallra dhe shërbime	3,023,554	3,070,004		380,031	1,003,663	12%
Shpenzimet komunale	127,962	127,962		27,572	1,887	22%
Subvencionet dhe transferet	8,400,000	8,400,000		1,011,276	7,200	12%
Pasuritë jofinanciare	7,919,205	7,919,205		36,132	4,121,073	0%
Min.e Bujq.Pyll & Zhvill.Rural	21,409,230	21,455,680		1,706,370	5,133,823	8%
Rrogat dhe pagat	1,010,168	1,010,168		156,843	-	16%
Mallra dhe shërbime	1,493,619	2,365,385		141,942	292,121	6%
Shpenzimet komunale	85,680	85,680		2,601	4,803	3%
Subvencionet dhe transferet	-	50,000		49,950	-	100%
Pasuritë jofinanciare	4,300,000	4,100,000		5,132	960,866	0%
Min.e Tregtise & Industrise	6,889,467	7,611,233		356,469	1,257,790	5%
Rrogat dhe pagat	1,223,430	1,223,430		195,413	-	16%
Mallra dhe shërbime	7,539,506	7,539,506		5,141,953	1,220,423	68%
Shpenzimet komunale	105,190	105,190		33,600	481	32%
Subvencionet dhe transferet	2,103,814	2,103,814		387,366	146,395	18%
Pasuritë jofinanciare	268,250,001	268,250,001		81,923,422	19,857,552	31%
Ministria e infrastrukturës	279,221,941	279,221,941		87,681,755	21,224,851	31%
Rrogat dhe pagat	39,722,448	40,599,237		7,084,275	-	17%
Mallra dhe shërbime	30,901,904	30,901,904		4,288,206	5,651,178	14%
Shpenzimet komunale	3,514,073	3,514,073		1,284,222	1,915	37%
Subvencionet dhe transferet	2,000,000	2,000,000		751,618	44,400	38%
Pasuritë jofinanciare	12,450,000	12,450,000		535,378	2,989,524	4%
Ministria e Shëndetsise	88,588,425	89,465,214		13,943,699	8,687,018	16%

Përshkrimi	Ligji Nr 04/L-079	Ndarjet Buxhetore	Pagesat	Zotimet	Progresi %
		në SIMFK			
1	2	3	4	5	6=(4/3)
Rrogat dhe pagat	2,486,361	2,486,361	362,258	-	15%
Mallra dhe shërbime	684,593	687,896	196,444	15,599	29%
Shpenzimet komunale	263,357	263,357	69,392	429	26%
Subvencionet dhe transferet	4,106,550	4,106,550	812,330	20,021	20%
Pasuritë jofinanciare	10,725,293	10,725,293	119,972	1,175,262	1%
Min.Kultures,Rinis & Sporteve	18,266,154	18,269,457	1,560,396	1,211,311	9%
Rrogat dhe pagat	5,836,856	5,843,142	892,304	-	15%
Mallra dhe shërbime	8,214,353	8,453,099	1,579,861	325,251	19%
Shpenzimet komunale	817,657	818,045	380,697	3,132	47%
Subvencionet dhe transferet	1,810,478	1,810,478	27,294	600,000	2%
Pasuritë jofinanciare	24,305,411	24,305,411	4,076,115	5,333,385	17%
Min.e Arsimit,Shkenc & Teknol.	40,984,755	41,230,176	6,956,271	6,261,768	17%
Rrogat dhe pagat	4,070,654	4,070,654	668,692	-	16%
Mallra dhe shërbime	2,655,520	2,655,520	768,764	66,343	29%
Shpenzimet komunale	475,424	475,424	102,145	5,612	21%
Subvencionet dhe transferet	201,864,980	201,864,980	40,085,860	10,847	20%
Pasuritë jofinanciare	3,115,000	3,115,000	92,376	2,743,924	3%
Min.e Punes & Mireq.Sociale	212,181,578	212,181,578	41,717,837	2,826,725	20%
Rrogat dhe pagat	1,466,356	1,466,356	230,203	-	16%
Mallra dhe shërbime	1,226,154	1,226,154	265,269	170,483	22%
Shpenzimet komunale	97,906	97,906	8,665	5,377	9%
Pasuritë jofinanciare	64,080,000	64,080,000	8,642,766	468,267	13%
Min.e Mjedisit & Plan.Hapsinor	66,870,416	66,870,416	9,146,904	644,127	14%
Rrogat dhe pagat	519,203	519,203	80,461	-	15%
Mallra dhe shërbime	305,544	305,544	73,705	2,525	24%
Shpenzimet komunale	54,298	54,298	7,010	-	13%
Subvencionet dhe transferet	300,000	300,000	50,491	3,390	17%
Pasuritë jofinanciare	6,000,000	6,000,000	14,408	4,689,624	0%
Minis.per Komunitete dhe Kthim	7,179,045	7,179,045	226,075	4,695,539	3%
Rrogat dhe pagat	699,919	699,919	124,310	-	18%
Mallra dhe shërbime	306,058	682,390	132,890	138,711	19%
Shpenzimet komunale	30,000	39,000	6,252	-	16%
Subvencionet dhe transferet	437,249	507,249	4,458	99,384	1%
Pasuritë jofinanciare	4,700,000	4,700,000	-	35,000	0%
Rezervat	595,832	140,500	-	-	0%
Min.Adminis.te Pushtetit Lokal	6,769,058	6,769,058	267,910	273,095	4%
Rrogat dhe pagat	720,880	720,880	118,886	-	16%
Mallra dhe shërbime	1,241,246	1,241,246	196,078	107,486	16%
Shpenzimet komunale	42,600	42,600	10,927	-	26%
Subvencionet dhe transferet	25,783,870	25,783,870	6,874,533	-	27%
Pasuritë jofinanciare	11,401,749	11,401,749	50,617	-	0%
Ministr.e Zhvillimit Ekonomik	39,190,345	39,190,345	7,251,041	107,486	19%
Rrogat dhe pagat	55,439,506	55,836,381	8,910,709	-	16%
Mallra dhe shërbime	19,465,677	19,465,677	5,125,388	1,967,304	26%
Shpenzimet komunale	1,984,200	1,984,200	375,635	39,698	19%
Subvencionet dhe transferet	797,000	986,199	138,828	175,688	14%
Pasuritë jofinanciare	21,550,000	21,550,000	1,782,161	7,617,866	8%
Min.e Puneve te Brendshme	99,236,383	99,822,457	16,332,721	9,800,556	16%
Rrogat dhe pagat	10,070,780	10,071,847	1,546,547	-	15%
Mallra dhe shërbime	5,475,857	5,475,857	795,766	960,088	15%
Shpenzimet komunale	844,258	844,258	241,942	16,575	29%
Subvencionet dhe transferet	220,000	220,000	10,590	-	5%
Pasuritë jofinanciare	2,558,532	2,558,532	-	568,400	0%
Ministria e Drejtësisë	19,169,427	19,170,494	2,594,845	1,545,063	14%

Përshkrimi	Ligji Nr 04/L-079	Ndarjet Buxhetore		Pagesat	Zotimet	Progresi %
		në SIMFK				
1	2	3	4	5	6=(4/3)	
Rrogat dhe pagat	3,251,026	3,277,126	566,828	-	17%	
Mallra dhe shërbime	9,200,527	9,253,982	2,075,789	2,513,824	22%	
Shpenzimet komunale	694,530	700,530	50,396	-	7%	
Subvencionet dhe transferet	50,000	50,000	8,000	2,000	16%	
Pasuritë jofinanciare	3,047,500	3,047,500	-	1,078,500	0%	
Ministria e Puneve te Jashtme	16,243,583	16,329,138	2,701,012	3,594,324	17%	
Rrogat dhe pagat	15,510,415	15,510,415	2,417,663	-	16%	
Mallra dhe shërbime	7,363,343	7,363,343	1,090,984	323,825	15%	
Shpenzimet komunale	643,000	643,000	160,182	9,401	25%	
Pasuritë jofinanciare	12,285,074	12,285,074	72,500	-	1%	
Min.Forces se Sigur.se Kosoves	35,801,832	35,801,832	3,741,328	333,226	10%	
Rrogat dhe pagat	453,130	453,130	74,107	-	16%	
Mallra dhe shërbime	918,529	918,529	155,508	42,790	17%	
Shpenzimet komunale	30,000	30,000	1,999	-	7%	
Subvencionet dhe transferet	50,000	50,000	5,500	-	11%	
Minist.e Integrimi ve Evropiane	1,451,659	1,451,659	237,114	42,790	16%	
Rrogat dhe pagat	334,559	334,559	41,778	-	12%	
Mallra dhe shërbime	583,014	583,014	78,004	98,933	13%	
Shpenzimet komunale	30,000	30,000	2,019	2,981	7%	
Subvencionet dhe transferet	130,000	130,000	11,300	-	9%	
Pasuritë jofinanciare	336,000	336,000	-	130,000	0%	
Ministria e Diaspores	1,413,573	1,413,573	133,101	231,914	9%	
Rrogat dhe pagat	179,017	179,017	27,329	-	15%	
Mallra dhe shërbime	127,306	127,306	31,973	3,110	25%	
Shpenzimet komunale	20,200	20,200	4,880	-	24%	
Komisioni Rreg.Prokurimit Publ	326,523	326,523	64,183	3,110	20%	
Rrogat dhe pagat	484,017	484,017	75,595	-	16%	
Mallra dhe shërbime	310,000	310,000	37,301	44,088	12%	
Shpenzimet komunale	10,000	10,000	1,620	-	16%	
Akademia e Shkencave & Arteve	804,017	804,017	114,517	44,088	14%	
Pasuritë jofinanciare	1,000,000	-	-	-	#DIV/0!	
Rezervat	4,000,000	3,488,445	-	-	0%	
Shpenzimet e Paparashikuara	5,000,000	3,488,445	-	-	0%	
Rrogat dhe pagat	266,488	266,488	41,330	-	16%	
Mallra dhe shërbime	387,986	387,986	40,604	25,990	10%	
Shpenzimet komunale	15,000	15,000	2,712	267	18%	
Pasuritë jofinanciare	500,000	500,000	-	-	0%	
Autoriteti Rregullat.i Telekom	1,169,474	1,169,474	84,646	26,256	7%	
Rrogat dhe pagat	256,995	256,995	38,057	-	15%	
Mallra dhe shërbime	207,356	207,356	27,768	5,752	13%	
Shpenzimet komunale	20,000	20,000	1,511	-	8%	
Pasuritë jofinanciare	20,000	20,000	-	-	0%	
Agjencioni Antikorupcion	504,351	504,351	67,336	5,752	13%	
Rrogat dhe pagat	372,456	372,456	54,296	-	15%	
Mallra dhe shërbime	250,000	250,000	44,046	18,568	18%	
Shpenzimet komunale	12,000	12,000	2,528	472	21%	
Pasuritë jofinanciare	44,000	44,000	1,680	17,320	4%	
Zyra Rregullative e Energjise	678,456	678,456	102,551	36,360	15%	
Rrogat dhe pagat	1,505,937	1,505,937	548,385	-	36%	
Mallra dhe shërbime	2,889,010	2,889,010	430,943	315,897	15%	
Shpenzimet komunale	98,000	98,000	30,667	1,955	31%	
Subvencionet dhe transferet	100,000	100,000	7,575	9,985	8%	
Pasuritë jofinanciare	170,000	170,000	960	-	1%	
Agjencia Kosovare e Privatizim	4,762,947	4,762,947	1,018,530	327,838	21%	
Rrogat dhe pagat	147,998	147,998	23,092	-	16%	
Mallra dhe shërbime	134,510	134,510	28,136	18,214	21%	
Shpenzimet komunale	6,000	6,000	-	-	0%	
Organi Shqyrtues i Prokurimit	288,508	288,508	51,228	18,214	18%	

Përshkrimi	Ligji Nr 04/L-079	Ndarjet Buxhetore		Pagesat	Zotimet	Progresi %
		në SIMFK				
1	2	3	4	5	6=(4/3)	
Rrogat dhe pagat	122,955	122,955	19,456	-	16%	
Mallra dhe shërbime	142,370	142,370	23,634	1,700	17%	
Shpenzimet komunale	22,520	22,520	4,512	-	20%	
Komisioni per Ndhime Juridike	287,845	287,845	47,602	1,700	17%	
Rrogat dhe pagat	18,401,148	18,573,625	3,367,282	-	18%	
Mallra dhe shërbime	3,130,862	3,130,862	544,393	494,152	17%	
Shpenzimet komunale	1,145,421	1,145,421	273,465	6,463	24%	
Subvencionet dhe transferet	1,314,927	1,602,951	68,924	111,840	4%	
Pasuritë jofinanciare	3,200,000	3,200,000	-	270,000	0%	
Univerziteti i Prishtines	27,192,358	27,652,859	4,254,064	882,456	15%	
Rrogat dhe pagat	724,396	724,396	114,265	-	16%	
Mallra dhe shërbime	570,302	570,302	143,267	11,465	25%	
Shpenzimet komunale	37,000	37,000	849	1,855	2%	
Pasuritë jofinanciare	205,000	205,000	16,511	-	8%	
Gjykata Kushtetuese e Kosoves	1,536,698	1,536,698	274,892	13,320	18%	
Rrogat dhe pagat	134,356	134,356	12,246	-	9%	
Mallra dhe shërbime	156,727	156,727	3,366	23,401	2%	
Shpenzimet komunale	5,700	5,700	551	270	10%	
Komision Kosovar i Konkurences	296,783	296,783	16,163	23,671	5%	
Rrogat dhe pagat	2,700,000	2,700,000	554,975	-	21%	
Mallra dhe shërbime	890,000	890,000	45,402	200,091	5%	
Shpenzimet komunale	80,000	80,000	3,362	-	4%	
Subvencionet dhe transferet	650,000	650,000	100,000	-	15%	
Pasuritë jofinanciare	1,300,000	1,300,000	-	-	0%	
Agjenc. Kosovar i Intelgjenc	5,620,000	5,620,000	703,739	200,091	13%	
Rrogat dhe pagat	77,719	77,718	11,195	-	14%	
Mallra dhe shërbime	80,000	80,000	17,750	1,202	22%	
Shpenzimet komunale	4,000	4,000	554	-	14%	
Pasuritë jofinanciare	20,000	20,000	-	20,000	0%	
Kësh.Kosoves për Trash. Kultur.	181,719	181,718	29,500	21,202	16%	
Rrogat dhe pagat	160,184	160,184	18,041	-	11%	
Mallra dhe shërbime	99,602	99,602	12,040	4,589	12%	
Shpenzimet komunale	9,200	9,200	484	-	5%	
Panel Zgjedhor-Ankesa & Parash	268,986	268,986	30,564	4,589	11%	
Rrogat dhe pagat	152,007	152,007	25,109	-	17%	
Mallra dhe shërbime	61,365	61,365	10,728	5,467	17%	
Shpenzimet komunale	4,500	4,500	697	341	15%	
Kësh.i Pavarur Mbykqyr Shck	217,872	217,872	36,533	5,808	17%	
Rrogat dhe pagat	3,717,150	3,957,180	523,093	-	13%	
Mallra dhe shërbime	1,074,200	1,074,200	161,883	99,060	15%	
Shpenzimet komunale	232,859	232,859	66,033	13,109	28%	
Pasuritë jofinanciare	163,200	163,200	-	100,000	0%	
Prokurori i Shtetit	5,187,409	5,427,439	751,009	212,168	14%	
Rrogat dhe pagat	152,000	152,000	23,225	-	15%	
Mallra dhe shërbime	86,900	86,900	18,133	3,188	21%	
Shpenzimet komunale	5,000	5,000	1,406	-	28%	
Pasuritë jofinanciare	30,000	30,000	-	30,000	0%	
Agj.Shtet.për Ruaje të Dhëna	273,900	273,900	42,764	33,188	16%	
Rrogat dhe pagat	1,198,353	1,198,353	174,660	-	15%	
Mallra dhe shërbime	621,526	621,526	66,638	19,093	11%	
Shpenzimet komunale	40,000	40,000	8,744	-	22%	
Subvencionet dhe transferet	100,000	100,000	-	-	0%	
Pasuritë jofinanciare	50,000	50,000	-	-	0%	
Zyra e Auditorit Gjeneral	2,009,879	2,009,879	250,042	19,093	12%	
Rrogat dhe pagat	163,450	163,450	24,765	-	15%	
Mallra dhe shërbime	157,519	157,519	25,379	8,972	16%	
Shpenzimet komunale	6,650	6,650	1,065	588	16%	
Zyra Rregull.e Ujit dhe Mbetur	327,619	327,619	51,209	9,560	16%	

Përshkrimi	Ligji Nr 04/L-079	Ndarjet Buxhetore	Pagesat	Zotimet	Progresi %
		në SIMFK			
1	2	3	4	5	6=(4/3)
Rrogat dhe pagat	101,497	101,497	14,083	-	14%
Mallra dhe shërbime	76,013	76,013	20,992	8,781	28%
Shpenzimet komunale	14,000	14,000	1,739	378	12%
Pasuritë jofinanciare	20,000	20,000	-	20,000	0%
Zyra Rreg.e Hekurudhave	211,510	211,510	36,814	29,160	17%
Rrogat dhe pagat	380,125	380,125	61,898	-	16%
Mallra dhe shërbime	361,073	361,073	66,735	41,082	18%
Shpenzimet komunale	9,300	9,300	2,017	-	22%
Autoriteti i Aviacionit Civil	750,498	750,498	130,650	41,082	17%
Rrogat dhe pagat	615,801	615,801	100,478	-	16%
Mallra dhe shërbime	473,763	473,763	77,586	20,318	16%
Shpenzimet komunale	36,000	36,000	13,723	-	38%
Subvencionet dhe transferet	20,000	20,000	-	-	0%
Pasuritë jofinanciare	550,000	550,000	-	-	0%
Komis.Pavarur i Min.&Mineralev	1,695,564	1,695,564	191,786	20,318	11%
Rrogat dhe pagat	248,169	248,169	38,036	-	15%
Mallra dhe shërbime	398,770	472,482	59,588	18,410	13%
Shpenzimet komunale	17,000	17,000	4,642	-	27%
Pasuritë jofinanciare	240,000	240,000	-	-	0%
Kom.i Pavarur i Mediave	903,939	977,651	102,266	18,410	10%
Rrogat dhe pagat	502,820	502,820	77,862	-	15%
Mallra dhe shërbime	6,786,514	6,786,514	35,435	10,705	1%
Shpenzimet komunale	72,780	72,780	2,027	-	3%
Subvencionet dhe transferet	2,456,500	2,456,500	603,077	11,048	25%
Pasuritë jofinanciare	148,030	148,030	-	-	0%
Komisioni Qendror i Zgjedhjeve	9,966,644	9,966,644	718,401	21,752	7%
Rrogat dhe pagat	361,080	361,080	54,339	-	15%
Mallra dhe shërbime	238,239	238,239	52,043	9,031	22%
Shpenzimet komunale	30,000	30,000	7,094	-	24%
Pasuritë jofinanciare	7,000	7,000	-	7,000	0%
Instituc.avokatit te popullit	636,319	636,319	113,475	16,031	18%
Rrogat dhe pagat	143,349	143,349	24,139	-	17%
Mallra dhe shërbime	359,166	359,166	87,711	17,021	24%
Shpenzimet komunale	10,000	10,000	4,139	-	41%
Instituti Gjygesor i Kosoves	512,515	512,515	115,989	17,021	23%
Rrogat dhe pagat	11,522,362	11,694,931	1,718,749	-	15%
Mallra dhe shërbime	4,120,105	4,120,105	706,231	310,264	17%
Shpenzimet komunale	583,475	583,475	151,302	39,298	26%
Subvencionet dhe transferet	1,250,000	1,310,616	51,077	48,923	4%
Pasuritë jofinanciare	1,988,900	1,988,900	10,958	6,342	1%
Këshilli Gjygesor i Kosovës	19,464,842	19,698,027	2,638,317	404,827	13%
Rrogat dhe pagat	951,223	951,223	146,613	-	15%
Mallra dhe shërbime	635,028	635,028	138,045	404,332	22%
Shpenzimet komunale	96,510	96,510	28,392	-	29%
Pasuritë jofinanciare	74,000	90,694	-	68,999	0%
Agjencioni Kosovar i Prones	1,756,761	1,773,455	313,050	473,331	18%
Rrogat dhe pagat	5,978,136	6,014,122	997,949	-	17%
Mallra dhe shërbime	796,979	849,757	118,723	52,616	14%
Shpenzimet komunale	144,104	144,104	64,238	-	45%
Subvencionet dhe transferet	127,774	136,286	33,677	2,000	25%
Pasuritë jofinanciare	2,373,508	3,088,039	11,635	1,490,184	0%
Gllgoc	9,420,501	10,232,307	1,226,221	1,544,800	12%
Rrogat dhe pagat	3,199,776	3,253,928	543,689	-	17%
Mallra dhe shërbime	435,646	437,809	65,089	27,015	15%
Shpenzimet komunale	176,000	176,000	42,522	-	24%
Subvencionet dhe transferet	94,000	94,310	26,876	500	28%
Pasuritë jofinanciare	2,186,527	2,465,510	110,843	611,287	4%
Fushe Kosove	6,091,949	6,427,557	789,019	638,801	12%

Përshkrimi	Ligji Nr 04/L-079	Ndarjet Buxhetore	Pagesat	Zotimet	Progresi %
		në SIMFK			
1	2	3	4	5	6=(4/3)
Rrogat dhe pagat	6,730,900	6,760,898	1,109,626	-	16%
Mallra dhe shërbime	567,666	679,388	107,338	57,402	16%
Shpenzimet komunale	120,000	120,094	22,075	356	18%
Subvencionet dhe transferet	83,000	111,930	21,175	2,900	19%
Pasuritë jofinanciare	3,958,648	4,119,867	-	2,494,305	0%
Lipjan	11,460,214	11,792,177	1,260,214	2,554,963	11%
Rrogat dhe pagat	2,802,256	2,802,256	461,930	-	16%
Mallra dhe shërbime	227,350	227,350	25,101	16,024	11%
Shpenzimet komunale	117,500	117,500	26,608	103	23%
Subvencionet dhe transferet	79,000	79,000	9,061	3,026	11%
Pasuritë jofinanciare	1,143,877	1,143,877	2,200	-	0%
Obiliq	4,369,983	4,369,983	524,899	19,153	12%
Rrogat dhe pagat	8,926,236	9,026,483	1,485,153	-	16%
Mallra dhe shërbime	852,457	852,457	167,793	35,615	20%
Shpenzimet komunale	284,000	284,000	60,217	20,815	21%
Subvencionet dhe transferet	175,000	175,000	12,156	350	7%
Pasuritë jofinanciare	5,821,521	5,821,521	260,364	66,496	4%
Podujev	16,059,214	16,159,461	1,985,683	123,276	12%
Rrogat dhe pagat	21,416,699	21,666,700	3,635,519	-	17%
Mallra dhe shërbime	5,438,258	5,666,758	1,113,323	211,194	20%
Shpenzimet komunale	1,916,074	1,916,074	332,747	12,024	17%
Subvencionet dhe transferet	600,000	866,784	94,645	8,449	11%
Pasuritë jofinanciare	32,370,653	47,217,277	559,820	1,652,744	1%
Prishtine	61,741,684	77,333,593	5,736,054	1,884,411	7%
Rrogat dhe pagat	2,892,672	2,935,288	495,149	-	17%
Mallra dhe shërbime	424,646	460,064	133,771	20,237	29%
Shpenzimet komunale	94,968	94,968	18,492	26	19%
Subvencionet dhe transferet	62,914	72,914	14,700	2,100	20%
Pasuritë jofinanciare	1,178,756	1,136,815	392,294	191,326	35%
Shtime	4,653,956	4,700,049	1,054,406	213,689	22%
Rrogat dhe pagat	2,302,941	2,302,941	309,897	-	13%
Mallra dhe shërbime	603,671	603,671	97,014	6,269	16%
Shpenzimet komunale	81,000	81,000	17,512	46	22%
Subvencionet dhe transferet	85,000	85,000	21,010	-	25%
Pasuritë jofinanciare	1,905,858	2,105,858	-	-	0%
Graçanic	4,978,470	5,178,470	445,432	6,315	9%
Rrogat dhe pagat	3,325,880	3,325,880	539,847	-	16%
Mallra dhe shërbime	341,564	433,365	90,686	13,303	21%
Shpenzimet komunale	100,500	115,500	25,356	-	22%
Subvencionet dhe transferet	35,000	35,000	4,955	-	14%
Pasuritë jofinanciare	1,744,428	1,764,428	-	-	0%
Dragash	5,547,372	5,674,173	660,844	13,303	12%
Rrogat dhe pagat	14,830,293	14,837,423	2,444,906	-	16%
Mallra dhe shërbime	2,186,459	2,186,459	503,245	40,352	23%
Shpenzimet komunale	706,534	706,534	178,317	2,243	25%
Subvencionet dhe transferet	360,979	360,979	48,030	6,200	13%
Pasuritë jofinanciare	13,510,753	13,510,753	2,261,853	1,542,839	17%
Prizren	31,595,018	31,602,148	5,436,350	1,591,633	17%
Rrogat dhe pagat	5,105,700	5,305,700	877,346	-	17%
Mallra dhe shërbime	740,367	740,367	124,465	60,176	17%
Shpenzimet komunale	277,758	277,758	83,856	1,606	30%
Subvencionet dhe transferet	100,000	100,000	29,119	6,497	29%
Pasuritë jofinanciare	3,138,662	3,138,662	16,680	1,846,972	1%
Rahovec	9,362,487	9,562,487	1,131,465	1,915,252	12%

Përshkrimi	Ligji Nr 04/L-079	Ndarjet Buxhetore	Pagesat	Zotimet	Progresi %
		në SIMFK			
1	2	3	4	5	6=(4/3)
Rrogat dhe pagat	5,929,898	5,961,023	1,000,174	-	17%
Mallra dhe shërbime	831,468	831,468	163,422	23,287	20%
Shpenzimet komunale	227,000	227,000	67,567	138	30%
Subvencionet dhe transferet	130,000	130,000	31,702	100	24%
Pasuritë jofinanciare	5,088,118	5,088,118	154,484	1,106,073	3%
Suharek	12,206,484	12,237,609	1,417,348	1,129,598	12%
Rrogat dhe pagat	5,998,476	6,076,923	1,005,766	-	17%
Mallra dhe shërbime	738,982	738,982	186,071	15,593	25%
Shpenzimet komunale	186,610	186,610	46,357	-	25%
Subvencionet dhe transferet	60,000	60,000	19,990	10	33%
Pasuritë jofinanciare	2,887,542	2,887,542	602,795	596,250	21%
Malishev	9,871,610	9,950,057	1,860,978	611,854	19%
Rrogat dhe pagat	699,882	699,881	110,681	-	16%
Mallra dhe shërbime	78,526	78,526	24,282	1,423	31%
Shpenzimet komunale	21,910	21,910	5,896	56	27%
Subvencionet dhe transferet	3,000	3,000	1,000	-	33%
Pasuritë jofinanciare	223,968	301,506	10,625	135,825	4%
Mamush	1,027,286	1,104,823	152,484	137,304	14%
Rrogat dhe pagat	3,991,652	4,011,930	661,233	-	16%
Mallra dhe shërbime	303,242	507,912	236,479	16,231	47%
Shpenzimet komunale	126,130	126,130	42,693	927	34%
Subvencionet dhe transferet	10,314	76,214	32,151	34,335	42%
Pasuritë jofinanciare	1,706,191	1,683,191	344,773	168,300	20%
Deqan	6,137,529	6,405,378	1,317,330	219,793	21%
Rrogat dhe pagat	10,173,871	10,193,871	1,682,071	-	17%
Mallra dhe shërbime	1,497,938	1,590,238	460,791	59,845	29%
Shpenzimet komunale	548,799	602,699	199,537	-	33%
Subvencionet dhe transferet	403,000	513,000	202,138	1,500	39%
Pasuritë jofinanciare	5,669,108	5,891,016	3,278,787	145,704	56%
Gjakove	18,292,716	18,790,824	5,823,324	207,049	31%
Rrogat dhe pagat	4,357,836	4,394,836	710,538	-	16%
Mallra dhe shërbime	585,037	939,400	393,071	35,969	42%
Shpenzimet komunale	150,258	150,258	25,531	-	17%
Subvencionet dhe transferet	123,977	173,977	-	50,000	0%
Pasuritë jofinanciare	1,872,684	1,976,695	29,000	134,596	1%
Istog	7,089,792	7,635,166	1,158,139	220,566	15%
Rrogat dhe pagat	4,400,396	4,418,595	722,000	-	16%
Mallra dhe shërbime	515,684	560,885	242,927	16,518	43%
Shpenzimet komunale	148,026	168,032	49,596	-	30%
Subvencionet dhe transferet	80,465	110,503	48,883	813	44%
Pasuritë jofinanciare	1,833,585	1,982,275	183,317	145,800	9%
Kline	6,978,156	7,240,290	1,246,723	163,131	17%
Rrogat dhe pagat	10,283,856	10,291,389	1,725,518	-	17%
Mallra dhe shërbime	1,922,520	2,237,309	804,815	59,282	36%
Shpenzimet komunale	532,800	542,800	160,701	483	30%
Subvencionet dhe transferet	284,000	374,000	162,230	2,250	43%
Pasuritë jofinanciare	5,161,670	5,509,038	180,526	129,270	3%
Peje	18,184,846	18,954,536	3,033,790	191,285	16%
Rrogat dhe pagat	830,962	833,082	132,310	-	16%
Mallra dhe shërbime	142,059	142,059	28,404	14,683	20%
Shpenzimet komunale	36,079	36,079	8,289	94	23%
Subvencionet dhe transferet	5,000	5,000	3,600	-	72%
Pasuritë jofinanciare	254,472	302,151	85,915	0	28%
Junik	1,268,572	1,318,371	258,518	14,777	20%

Përshkrimi	Ligji Nr 04/L-079	Ndarjet Buxhetore	Pagesat	Zotimet	Progresi %
		në SIMFK			
1	2	3	4	5	6=(4/3)
Rrogat dhe pagat	1,610,600	1,610,600	258,965	-	16%
Mallra dhe shërbime	220,974	220,974	-	-	0%
Shpenzimet komunale	30,410	30,410	-	-	0%
Subvencionet dhe transferet	7,635	7,635	-	-	0%
Pasuritë jofinanciare	1,080,578	1,080,578	-	-	0%
Leposaviq	2,950,197	2,950,197	258,965	-	9%
Rrogat dhe pagat	11,349,101	11,349,101	1,793,897	-	16%
Mallra dhe shërbime	1,442,216	1,442,216	201,353	70,961	14%
Shpenzimet komunale	485,115	485,115	99,897	1,025	21%
Subvencionet dhe transferet	572,952	572,952	129,872	18,586	23%
Pasuritë jofinanciare	4,774,100	4,774,100	355,009	913,303	7%
Mitrovicë	18,623,484	18,623,484	2,580,027	1,003,874	14%
Rrogat dhe pagat	5,923,547	5,974,316	991,506	-	17%
Mallra dhe shërbime	767,460	767,460	152,958	20,431	20%
Shpenzimet komunale	144,560	144,560	38,034	810	26%
Subvencionet dhe transferet	110,000	110,000	11,061	700	10%
Pasuritë jofinanciare	2,895,902	2,998,423	435,284	10,464	15%
Skenderaj	9,841,469	9,994,759	1,628,843	32,405	16%
Rrogat dhe pagat	7,222,060	7,245,087	1,198,955	-	17%
Mallra dhe shërbime	1,062,744	1,196,721	265,110	265,555	22%
Shpenzimet komunale	274,750	287,750	56,643	1,040	20%
Subvencionet dhe transferet	109,863	117,863	29,900	4,600	25%
Pasuritë jofinanciare	3,823,095	4,043,178	65,393	1,192,806	2%
Vushtrri	12,492,512	12,890,599	1,616,000	1,464,001	13%
Rrogat dhe pagat	1,147,368	1,150,368	190,388	-	17%
Mallra dhe shërbime	92,439	92,439	-	-	0%
Shpenzimet komunale	11,392	11,392	-	-	0%
Subvencionet dhe transferet	7,853	7,853	-	-	0%
Pasuritë jofinanciare	727,632	727,632	-	-	0%
Zubin Potok	1,986,684	1,989,684	190,388	-	10%
Rrogat dhe pagat	818,664	822,063	138,672	-	17%
Mallra dhe shërbime	150,393	150,393	8,636	-	6%
Shpenzimet komunale	20,700	20,700	438	-	2%
Pasuritë jofinanciare	885,906	885,906	4,916	25,084	1%
Zveqan	1,875,663	1,879,062	152,662	25,084	8%
Rrogat dhe pagat	11,475,096	11,520,148	1,891,675	-	16%
Mallra dhe shërbime	1,741,296	2,017,156	893,574	41,180	44%
Shpenzimet komunale	379,000	380,666	113,868	33	30%
Subvencionet dhe transferet	248,500	248,806	92,600	6,800	37%
Pasuritë jofinanciare	3,823,156	3,905,787	1,349,672	-	35%
Gjilan	17,667,048	18,072,564	4,341,389	48,013	24%
Rrogat dhe pagat	3,761,520	3,770,983	616,970	-	16%
Mallra dhe shërbime	402,045	412,071	95,164	14,515	23%
Shpenzimet komunale	84,000	84,000	22,453	129	27%
Subvencionet dhe transferet	30,000	39,695	12,005	-	30%
Pasuritë jofinanciare	1,180,190	1,271,329	104,410	7,040	8%
Kaqanik	5,457,755	5,578,078	851,002	21,685	15%
Rrogat dhe pagat	5,256,600	5,335,891	879,852	-	16%
Mallra dhe shërbime	417,652	443,966	80,160	34,134	18%
Shpenzimet komunale	132,000	132,000	35,833	1	27%
Subvencionet dhe transferet	27,500	107,371	14,730	500	14%
Pasuritë jofinanciare	1,314,952	1,629,623	61,292	192,938	4%
Kamenice	7,148,704	7,648,850	1,071,868	227,573	14%
Rrogat dhe pagat	1,515,552	1,515,552	240,632	-	16%
Mallra dhe shërbime	157,333	200,333	35,070	6,056	18%
Shpenzimet komunale	30,348	44,348	13,800	-	31%
Subvencionet dhe transferet	47,917	47,917	2,290	-	5%
Pasuritë jofinanciare	527,940	536,711	27,860	290,000	5%
Novoberd	2,279,090	2,344,861	319,652	296,056	14%

Përshkrimi	Ligji Nr 04/L-079	Ndarjet Buxhetore	Pagesat	Zotimet	Progresi %
		në SIMFK			
1	2	3	4	5	6=(4/3)
Rrogat dhe pagat	1,708,802	1,708,802	234,751	-	14%
Mallra dhe shërbime	332,125	332,125	36,800	17,711	11%
Shpenzimet komunale	76,471	76,471	9,166	-	12%
Subvencionet dhe transferet	5,000	5,000	165	-	3%
Pasuritë jofinanciare	796,352	1,196,352	404,930	459,942	34%
Shterpc	2,918,750	3,318,750	685,811	477,653	21%
Rrogat dhe pagat	10,827,420	10,920,097	1,799,324	-	16%
Mallra dhe shërbime	1,759,332	2,005,008	445,971	84,630	22%
Shpenzimet komunale	294,980	304,980	70,669	1,854	23%
Subvencionet dhe transferet	560,000	560,000	122,960	21,640	22%
Pasuritë jofinanciare	6,084,140	6,859,481	690,755	2,483,125	10%
Ferizaj	19,525,872	20,649,566	3,129,679	2,591,248	15%
Rrogat dhe pagat	5,304,972	5,389,846	878,921	-	16%
Mallra dhe shërbime	724,196	761,471	151,808	32,734	20%
Shpenzimet komunale	200,000	200,000	50,341	2,781	25%
Subvencionet dhe transferet	110,000	124,880	47,746	7,098	38%
Pasuritë jofinanciare	1,725,896	1,844,919	-	121,128	0%
Viti	8,065,064	8,321,116	1,128,816	163,742	14%
Rrogat dhe pagat	679,798	679,798	103,265	-	15%
Mallra dhe shërbime	84,530	94,530	21,604	1,500	23%
Shpenzimet komunale	23,900	27,971	11,554	-	41%
Subvencionet dhe transferet	5,157	5,157	1,390	-	27%
Pasuritë jofinanciare	129,074	129,074	39,432	-	31%
Partesh	922,459	936,530	177,244	1,500	19%
Rrogat dhe pagat	1,033,908	1,043,290	171,994	-	16%
Mallra dhe shërbime	151,999	151,999	18,501	5,463	12%
Shpenzimet komunale	30,795	30,795	8,224	-	27%
Subvencionet dhe transferet	17,000	37,186	1,900	950	5%
Pasuritë jofinanciare	453,024	511,414	29,541	459	6%
Hani i Elezit	1,686,726	1,774,684	230,161	6,872	13%
Rrogat dhe pagat	561,127	561,125	88,362	-	16%
Mallra dhe shërbime	124,381	124,381	32,963	-	27%
Shpenzimet komunale	18,000	18,000	5,078	-	28%
Subvencionet dhe transferet	4,800	4,800	2,400	-	50%
Pasuritë jofinanciare	220,789	220,789	-	-	0%
Killokot	929,097	929,095	128,803	-	14%
Rrogat dhe pagat	771,574	771,574	125,993	-	16%
Mallra dhe shërbime	79,704	79,704	8,603	36	11%
Shpenzimet komunale	28,000	28,000	4,496	180	16%
Subvencionet dhe transferet	20,000	20,000	4,905	-	25%
Pasuritë jofinanciare	191,087	191,087	-	-	0%
Ranillug	1,090,365	1,090,365	143,997	216	13%
Gjithsej niveli qendror dhe KOMUNAL	1,508,912,003	1,534,287,950	273,516,378	93,647,401	18%
Huazimet për KEK-un	15,000,000	15,000,000	3,199,228	-	21%
Servisimi I Borxhit	24,000,000	24,000,000	10,004,670	-	42%
Gjithsej	1,547,912,003	1,573,287,950	286,720,276	93,647,401	18%

Verejtje: Në totalin e pagesave nuk janë përfshirë shpenzimet nga grantet e përcaktuara te donatorve dhe fondet në mirëbesim.

Aneksi-4 Investimet kapitale sipas projekteve dhe organizatave buxhetore

Përshkrimi	Alokimet	Pagesat	Zotimet	Progresi
1	2	3	4	5=(3/2)
Projekti per villa germia	10,000	-	-	0%
Renovimi i aneksit	400,000	24,670	40,376	6%
Rifres.pavarsimi i siste.tik	70,000	-	5,000	0%
Reno.dhe mobilimi sall.c 301	98,850	-	98,850	0%
Klima sall.plen.dhe hydr.kryes.	10,000	-	-	0%
Ndrri.i lifit te hyrja kryes.	14,946	-	14,946	0%
Rregull.hyrrjes kuven.nga obo.	30,850	-	30,850	0%
Blerja e dy skenerave	53,870	53,870	-	100%
Moder.digj.sall.kuvendit	150,000	-	-	0%
Kuvendi	838,516	78,540	190,022	9%
Pajisje lab.veterinar & ushq.	150,000	27,169	122,831	18%
Mbr.shend.me vakcinim kund.inf	160,000	-	160,000	0%
Hulumt.diagnot.kund.smund.inf	37,500	8,760	28,740	23%
Siguria e ushq-mbeshk.eksp.	80,000	8,051	71,949	10%
Monit.i mbetj.medikam.ne ushq	48,000	-	38,500	0%
Identifikimi & regj.i kafsheve	140,000	7,044	132,956	5%
Insp.pikave kufitare(kont.ushq	80,000	956	39,044	1%
Pikat dezinfektuese kufitare	32,000	-	-	0%
Mireq.kafsh.&kontr.qeneve enda	60,000	-	60,000	0%
Blerja pais.per inspe.sanita	25,000	-	25,000	0%
Projek i binjakzimit ipa	40,000	-	14,450	0%
Zyra e Kryeministrit	852,500	51,981	693,469	6%
Arkat fiskale	50,000	-	-	0%
Upgrade sigtasi	20,000	-	-	0%
Arka elektronike	5,000	-	-	0%
Sisit softv i dog stand.be	380,000	-	-	0%
Bashkfi. Me ipa sektor ujit	500,000	25,410	-	5%
Furnizim me paisje-skaner	120,700	117,200	-	97%
Mirmbaj.siste.te tatimit prone	200,000	15,600	7,800	8%
Licenca menaxhimi i klientev	5,000	-	-	0%
Furni.me licenca per softwera	250,000	-	210,000	0%
Furnizim me harduer te ti	235,000	30,429	134,571	13%
Ngritja impl.fushen e pai.ti	70,000	-	1,508	0%
Paisjet e teknolo. Informatve	70,000	-	70,000	0%
Rreg.i dhomes soft.mf dog atk	268,433	-	-	0%
Blerja e softverve per mf	100,000	9,500	500	10%
Merem i zyres regj prishtina 1	150,000	47,900	71,849	32%
Blerje e veturave per atk	127,310	-	-	0%
Furniz.me kamer cctv anpr	180,000	-	180,000	0%
Ministria e Financave	2,731,443	246,038	676,228	9%
Zgjerim rrjetit qev.ne kosove	150,000	15,006	2,281	10%
Projekti e-qeverisje	700,000	35,400	9,958	5%
Arkivim elektronik doc.shtet.	200,000	-	-	0%
Sistemi telefonik qeveritar	200,000	-	-	0%
Ndert obj agj koso te intelegj	800,000	-	-	0%
Objektet e ish-tmk-se	500,000	-	-	0%
Kompleksi protokolar-blinaja	42,459	-	40,283	0%
Nd.obk.prok.qark.dhe komu.peje	150,000	-	-	0%
Interoperabiliteti	300,000	-	-	0%
Nder.qend.parabur.ne gjilan	120,000	-	-	0%
Pallati i drejtesise	500,000	-	-	0%
Blerja e veturave per map	100,000	-	-	0%
Renovimi i objektev qeveritare	100,000	-	-	0%
Renovimi i objektit te mpj	200,000	-	-	0%
Qendra operative e rrjetit	100,000	-	-	0%
Paisjet e it	35,000	-	-	0%
Ministria Administrimit Publik	4,197,459	50,406	52,522	1%
Pyllzim siperfaq.te zhveshura	500,000	-	-	0%
Pemishte eksperimente./ibk peje	30,000	-	-	0%
Aktiv.siperf.bujq.ibk-pej	140,000	-	-	0%
Rehab.sistem.ujitjes ne kosove	4,157,205	36,132	4,121,073	1%

Krij.kadast.industr.ne kosove	250,000	-	-	0%
Hartimi i planeve menaxhuse	200,000	-	-	0%
Nde.i depov per prodh bujqisore	2,592,000	-	-	0%
Min.e Bujq.Pyll & Zhvill.Rural	7,869,205	36,132	4,121,073	0%
Inkubatori i biznesit	200,000	-	-	0%
Ngrit.kapac.industriale	145,000	-	25,000	0%
Faza 4 parkut industrial	2,000,000	5,132	920,866	0%
Mbeshetjetje kapacitetev turis.	100,000	-	-	0%
Softwer shkembim nifo te rrezi	20,000	-	-	0%
Blerja e veturave	200,000	-	-	0%
Makina fotokopijuse	15,000	-	15,000	0%
Min.e Tregtise & Industrise	2,680,000	5,132	960,866	0%
Rikonstr.rr.skenderaj-vushtrri	129,859	17,429	112,430	13%
Miremb.& riparimi i urave	300,000	-	300,000	0%
Rehab.rrug.prishtine-peje	6,478,135	1,698,140	4,779,995	26%
Sinjal.hor.& vert.rr.magj&raj	1,100,000	182,254	328,446	17%
Projektet e bashkfinanc.me kk	1,778,717	-	-	0%
Autostrada merdar-morinë	82,300,000	76,495,209	5,804,791	93%
Reh.rr.magjs.pr-mutivode	500,000	-	-	0%
Reh.rr.magjs.pr-mitrovice	2,327,744	106,759	2,220,985	5%
Nd rrug peje kuf me malin e zi	750,000	-	-	0%
Reh.rr.magjs.kline -turiqec	462,072	269,777	192,295	58%
Hart proj dhe kons teknike	575,000	391,603	8,397	68%
Nderti i rrethrot stac autobus	1,818,853	869,402	949,451	48%
Nd rrug dheu kuq glllog hajkob	1,000	-	-	0%
Nd.rruge.rezalle e re-tushille	84,000	-	84,000	0%
Zgjerimi i rrugës regj r107	308,364	-	308,364	0%
Ndërt.rrugës vojti-lubo-gaicë	175,172	113,366	61,806	65%
Ndërt.rrug.st.terg-melen-vllah	406,798	-	406,798	0%
Asfalt.ruges tom-kovr-lluk	505,123	16,989	488,134	3%
Rikonst bresalc kishnapole	798,600	798,594	6	100%
Nder.rrug.priz.req.lluk.struzh	137,600	137,599	1	100%
Asf.rr.runike leqine izbice	15,000	-	15,000	0%
Asf.rr.geofile-krasalic-krasm.	500,000	-	500,000	0%
Rikonstr rr gorancë-h elezit	532,500	-	532,500	0%
Nderti rr poduj -ballofc-hert	1,145,679	-	1,145,669	0%
Nderti.rr.stoc-bequm-mihajliq	100,073	100,012	61	100%
Rikon.ruges suhareke qen.stud	554,439	263,749	290,690	48%
Rr.lidh.podujeve-pollate r126	185,211	23,696	161,515	13%
Nder.i ures l.drini ba.dubove	14,261	13,879	382	97%
Nder.rru.shipashn.desivoj kufi	367,686	-	367,686	0%
Nd.i rr.tranz.-shtime faza2	501,472	56,830	444,642	11%
Asfalt.ruges fshat dubove v.	63,580	41,221	22,359	65%
Rekos.i rrug.hokosht rogo.	110,117	73,977	36,140	67%
Asfalt.i rruges fshat qubrel	275,153	-	275,153	0%
Nder.i ures trave ne fa.sllupe	72,793	52,936	19,857	73%
Mirmbajtaje e inves.e rrugeve	2,000,000	-	-	0%
Nderti.rrug.vitomicic kk peja	100,000	-	-	0%
Nderti.rr.ruges ne ranilluk	100,000	-	-	0%
Asfa.rrug.h.o-f.a u fama gj	200,000	200,000	-	100%
Nder.rrug.majac-lubq podujev	350,000	-	-	0%
Nd.rrug.priz-reqan-pousko-jabl	450,000	-	-	0%
Rehab.i rrug.batllav-orllat	700,000	-	-	0%
Nder.i unazesse jasht.pere pri	1,250,000	-	-	0%
Asf.rrug.lutog-sfer.peja	175,000	-	-	0%
Asfal.rrug.zallq istog	100,000	-	-	0%
Asfal.rrug.f suriganë istog	150,000	-	-	0%
Ministria e Infrastrukturës	110,950,001	81,923,422	19,857,552	74%
Pajisje mjekësore	300,000	251,206	-	84%
Mirëmb.&serv.aparat.mjeksore	150,000	15,323	134,677	10%
Zhvillim i sish-it	900,000	-	-	0%
Nderti i nderteses-mitrovice	10,000	9,974	26	100%
Ndertesja e ishp-gjakove	10,000	-	-	0%
Fur.paj.it dhe paj.tjera adm	25,000	1,465	15	6%
Pajisje mjeksore emergj.& kujd.	150,000	-	150,000	0%
Nderti qkmf-junik kaqanik	60,000	-	-	0%
Ins.onkologjis-invent.pais.nd	98,850	-	-	0%

Aparatura te ndryshme	100,000	-	-	0%
Miremb.servisim i apara.mjek	400,000	-	-	0%
Mir.servisim apara.mjeksore	100,000	78,233	21,767	78%
Mir.servisim aparav.mjeksore	150,000	37,139	-	25%
Mirem.servisim aparav.mjeksore	150,000	28,785	121,215	19%
Mir.servisim i apar.mjeksore	150,000	6,069	143,931	4%
Hap.per deponimin e barnave	200,000	-	-	0%
Ndertimi i amf isniq deqan	50,000	-	-	0%
Ren.kirur.plas.dhe qend.djegje	50,000	-	-	0%
Termoiz.dhe fasadim i objek	50,000	-	-	0%
Infrostr.dhe rregull.i ambie	50,000	-	-	0%
Paisje mjeksore	150,000	10,026	-	7%
Invent.medicional.administr	50,000	9,960	40,040	20%
Mirmbaj.infrastruk.spitalore	100,000	22,418	77,582	22%
Mirmbaj.infrastruk.spitalore	150,000	20,050	129,950	13%
Invent.medicional dhe adminis	50,000	16,180	33,820	32%
Rregill.i sistemit te ujit	100,000	-	100,000	0%
Mirmbajtja e infros spitalore	100,000	-	70,000	0%
Inventrai medici.dhe adminis	50,000	-	50,000	0%
Paisje mjeksore	150,000	-	39,000	0%
Ndertimi i objek.te psikiatris	100,000	-	76,050	0%
Mirmbajtja infro. Spitalore	100,000	2,229	97,771	2%
Inventari medi dhe administr	50,000	-	50,000	0%
Pai.mjeksore spitali i mushkri	200,000	-	200,000	0%
Paisje mjeksore	150,000	-	150,000	0%
Mirembaj.e infrastr.spitalore	250,000	-	-	0%
Inventari medi dhe administr	200,000	-	-	0%
Paisje mjeksore	100,000	-	100,000	0%
Paisje mjeksore	150,000	-	150,000	0%
Mir.servisim i apar.mjeksore	30,000	-	30,000	0%
Paisje mjeksore reparte spita	50,000	-	50,000	0%
Mirmbajtja e infros spitalore	50,000	-	50,000	0%
Mir.servisim i apar.mjeksore	50,000	-	50,000	0%
Paisj.meksore intrahospitalore	100,000	-	100,000	0%
Mirmbajtja e infros spitalore	-	-	-	0%
Inventari medi dhe administr	30,000	-	30,000	0%
Blerja e automjeteve	20,000	-	20,000	0%
Mirmbajtja e infros spitalore	100,000	-	-	0%
Inventari medi dhe administr	50,000	-	-	0%
Mir.servisim i apar.mjeksore	20,000	4,300	15,700	22%
Paisje mjeksore	50,000	22,020	27,980	44%
Mirmbajtja e infros spitalore	10,000	-	-	0%
Inventari medi dhe administr	10,000	-	-	0%
Mir.servisim i apar.mjeksore	50,000	-	50,000	0%
Paisje mjeksore	100,000	-	100,000	0%
Inventari medi dhe administr	30,000	-	30,000	0%
Mirmbajtja e infrostruktures	20,000	-	-	0%
Perk. Per shen e nenes femiv	100,000	-	-	0%
Perkraha e komunitetev rae	100,000	-	-	0%
Autoambulanca dhe auto tjera	500,000	-	500,000	0%
Participimi i msh ne projekte	500,000	-	-	0%
Renov.i repa.per dializ qkuk	550,500	-	-	0%
Re.san i ashensoreve ne qkuk	380,000	-	-	0%
Ministria e Shendetise	8,254,350	535,378	2,989,524	6%
Obj teat dhe oper dr.i.rugova	50,000	10,233	-	20%
Palestra sportive ne kline	250,000	-	250,000	0%
Palestra e sporteve ne drenas	100,000	-	100,000	0%
Palestra ne burim	100,000	-	100,000	0%
Palestra sportive ne rahovec	100,000	73,080	26,920	73%
Palestra e sportit dardane-ii	100,000	-	100,000	0%
Palestra sportive-skenderaj	100,000	-	100,000	0%
Palestra sportive-decan	100,000	-	100,000	0%
Digitalizim matrialit muzikor	20,000	-	20,000	0%
Kulla e dem ali pozh faza i	30,000	-	30,000	0%
Renov.qendr.sportive q.regjio.	25,000	8,615	16,385	34%
Renov.stadi.futbollit q.regjio	50,000	-	50,000	0%
Renov.polig.sport.shkoll.	20,000	-	20,000	0%

Shkolla e skijimit-renovimi	5,000	-	-	0%
M.p.invest.kap.obje.kultu	50,000	9,843	40,157	20%
Kthi.i thes.ark.etno.kos	20,000	18,200	1,800	91%
Shtepia e katarina josipit	30,000	-	30,000	0%
Kulla e habib avdyllit	40,000	-	40,000	0%
Germ.arke.me karakter shpetimi	25,000	-	25,000	0%
Regj.digj.i trash.kul te kos.	20,000	-	20,000	0%
Kulla e shaban polluzhes	40,000	-	40,000	0%
Res.i akad.pare ush.uçk açarev	15,000	-	15,000	0%
Nd.sall.se ed fiz bp ne peje	50,000	-	50,000	0%
Min.Kultures,Rinis & Sporteve	1,340,000	119,972	1,175,262	9%
Ndertesa e inst.te historise	200,000	-	200,000	0%
Blerja e librave per femije	3,000,000	2,792,648	207,352	93%
Ndert fak te edukimit prish	320,000	82,068	37,932	26%
Inv banka karriga per shk kos	400,000	204,931	195,069	51%
Ndert.shk.fill.shtime	20,000	-	20,000	0%
Nder.sh.mesme.tek.ne gllgovc	60,000	-	60,000	0%
Mbikqyrja e proje. Kapitale	100,000	44,831	5,169	45%
Ndërt.sh.fillore turiqevc	100,000	-	50,000	0%
Renov.instituti albanologjik	150,000	-	-	0%
Ndërt.shk.mesme re prishtinë	85,000	-	85,000	0%
Projektet artiktonike	50,000	-	-	0%
Nd.obj.shkoll.fill.f.kosovë	187,500	-	187,500	0%
Projekte për arsimin lartë	50,000	-	-	0%
Vazhdim i projekteve 2008	130,000	30,061	89,939	23%
Nder.i shkolles se mes.kline	250,000	-	130,000	0%
Nde.i shko.fil.gjinofc suharek	400,000	154,635	45,365	39%
Ndert shk.fillore gjilan	250,000	100,000	-	40%
Ndert.shk.mesme rahovec	300,000	149,930	70	50%
Ngritja e infrastruktures qs	557,000	232,280	324,720	42%
Shk.e mesme qender-podujeve	150,000	-	50,000	0%
Shkolla fillore-podujeve	160,000	-	160,000	0%
Ndertimi shk mesme ne peje	290,000	38,277	151,723	13%
Ndertimi i shk mesme ne gjilan	300,000	-	150,000	0%
Ndertimi i shk mesme ne shtime	270,000	-	150,000	0%
Ndertimi shk se mesme lipjan	200,000	-	100,000	0%
Ndertimi shk se mesme vushtrri	100,000	-	100,000	0%
Ndertimi shk se mesme prizren	100,000	-	100,000	0%
Nderimi shk se mesme suhareke	300,000	-	150,000	0%
Ndert shk se mesme mitrovicë	100,000	-	-	0%
Ndertimi shk se mesme gjakovë	250,000	72,961	27,039	29%
Ndertimi shk se mesme viti	290,000	15,451	114,549	5%
Ndertimi shk se mesme dragash	250,000	-	100,000	0%
Ndertimi sh se mesme prishtine	240,000	34,820	115,180	15%
Ndertimi shk fill fushe kosove	300,000	-	150,000	0%
Ndertimi shk fillore istog	250,000	-	100,000	0%
Nder shk fillore randobrave	100,000	-	-	0%
Ndert shk fillore novoselle	100,000	-	-	0%
Ndert shk fillore kaqanik	100,000	-	100,000	0%
Ndertimi i shkoles ne ferizaj	300,000	-	150,000	0%
Ndert sk fill munsht-suhareke	400,000	123,220	76,780	31%
Ndert sk fill banjë-malishevë	250,000	-	100,000	0%
Ndert shk fill ne k.te epeërme	300,000	-	200,000	0%
Renovim i objekteve ekzistuese	800,000	-	800,000	0%
Bashkpun.me sida koleg.j.mitrov	300,000	-	-	0%
Ndertimi i shkolles fillore	100,000	-	-	0%
Nde.sh.f.shab.jash skenderaj	200,000	-	200,000	0%
Blerja e automjeteve	200,000	-	200,000	0%
Nder.shkoll.fillore belinc	150,000	-	50,000	0%
Nder.shko.fill.qyshk-peje	200,000	-	50,000	0%
Nder.shko.fill.rastavic-deqan	100,000	-	50,000	0%
Min.e Arsimit,Shkenc & Teknol.	13,759,500	4,076,115	5,333,385	30%
Ndert qendres sociale dardanë	57,000	-	57,000	0%
Ren obje ekzis issh dhe shp	200,000	-	200,000	0%
Implement proj. Te pastrehët	41,300	41,285	15	100%
Ngrit kap fiz te z te punsimit	380,000	16,700	363,300	4%
Furnizim me pajisje te it	50,000	34,392	15,608	69%

Blerja e gjeneratorëve	15,000	-	15,000	0%
Ren obj egz neper kom te aip	10,000	-	10,000	0%
Ndert.dhe funk.q.a.p gjilan	66,400	-	66,400	0%
Nd.ob.per fam.e desh.skenderaj	500,000	-	500,000	0%
Nde.i qen.per banim soc.viti	438,066	-	438,066	0%
Ngr.kap.fiz.te qen.pun sociale	260,000	-	260,000	0%
Nd.funk.i qen.afte.pro.mitro.	683,600	-	683,600	0%
Nd.ashensorit ne qap prizren	70,000	-	70,000	0%
Blerja e 10 veturave	64,934	-	64,934	0%
Min.e Punes & Mireq.Sociale	2,836,300	92,376	2,743,924	3%
Memoriali adem jashari-skend	200,000	-	-	0%
Fshati hade	300,000	121,304	-	40%
Kompleksi perkujtimor recak	200,000	-	10,000	0%
Krijimi rrjet mon cils ajr kos	100,000	-	60,000	0%
Ndërt.impiant.steril.mbet.ifek	250,000	-	-	0%
Rreg.shtratit te lumit mirusha	100,000	-	-	0%
Dendësimi-ncrs	50,000	-	50,000	0%
Zhvendos.e banorve-fsha.brod	20,000	-	-	0%
Rreg.i komp.te desh.-likoshan	3,400	3,313	87	97%
Proj.binj.akmm me agj.mje.aust	20,000	-	-	0%
Rreg.i shtrat.te lumit klina	30,000	-	30,000	0%
Kompleksi beteja e koshares	50,000	-	-	0%
Kompleksi i varrezave kleqke	50,000	40,950	-	82%
Komp.varr.martir.qabrate-gjak.	50,000	-	6,662	0%
Memoriali ibrahim rugova	250,000	-	-	0%
Sis.ujr.te zeza bistrice-priz	400,000	-	-	0%
Rreg.shtr.lum.krena-gjakove	60,000	-	-	0%
Aku.ujr/liqe iber-mitrovice	160,000	-	-	0%
Projekt bashkfinan. Me komuna	25,000	-	-	0%
Shpronosimet	20,000,000	8,437,199	301,517	42%
Mir.e kompl.memo.adem jashari.	60,000	-	-	0%
Rregu.i kompl.zahir pajaziti	50,000	-	10,000	0%
Pro.per pas.lum.bistrice priz.	40,000	40,000	-	100%
Aerofotografimi teri.te vendit	250,000	-	-	0%
Rregu.park.ne fshat.lubishte	15,000	-	-	0%
Min.e Mjedisit & Plan.Hapsinor	22,733,400	8,642,766	468,267	38%
Projekti nesër	1,000,000	-	-	0%
Ndert nder per te kthy l.selo	2,000,000	-	2,000,000	0%
Projekti per komunitete 2011	2,704,032	14,408	2,689,624	1%
Ndert.ndertesave shterpce	82,142	-	-	0%
Minis.per Komunitete dhe Kthim	5,786,174	14,408	4,689,624	0%
Bashkefinancim me ipa	1,000,000	-	-	0%
Mirmb e port min ne komuna	40,000	-	-	0%
Fasad.i ob.te komun.-prishtine	43,589	-	-	0%
Rreg.i shtr.te lum.baja-gjilan	57,131	-	-	0%
Pajisje per it-mapl	100,000	-	35,000	0%
Bashkfina.me ipa per zhv.regj.	900,000	-	-	0%
Graniti stimul.per komuna	350,000	-	-	0%
Min.Adminis.te Pushtetit Lokal	2,490,720	-	35,000	0%
Paket projekt -ferizaj 2	1,167,570	-	-	0%
Rip. I lokomotiv.rifabrikim	180,000	-	-	0%
Inst pajisij flirt fabr zveqan	400,000	-	-	0%
Kanali i pobergjes	11,604	11,604	-	100%
Kanali i turbohocit	2,030	2,030	-	100%
Kanali i kastratve	2,639	2,639	-	100%
Aud.ener.ndertesav dhe nder	21,600	-	-	0%
Perp.hartes digj.gjeo.min	4,344	4,344	-	100%
Mikrozonimi sizmik gjilan	30,000	30,000	-	100%
Stud.fizib.per.linjit.dukagjin	35,000	-	-	0%
Stud.fizib.per.linjit.drenic	15,000	-	-	0%
Ren.urave.tunelav.linjat hekur	170,000	-	-	0%
Hapj.e vendpun.ne horizon.	760,000	-	-	0%
Riaft.i punish.ne horizon.	870,000	-	-	0%
Fush.publ.per efici.energji.	7,500	-	-	0%
St.zhvill.e prodh.energji.biok.	9,034	-	-	0%
Stu.per ngroh.qendr.-p.p.gj.f.	13,500	-	-	0%
Stu.mbi shpe.e kons.te energj.	9,750	-	-	0%

Rreg.i gara.te obj.te ri	24,000	-	-	0%
Kontenjera	14,934	-	-	0%
Paisje per bartje te mbeturi.	70,000	-	-	0%
Rest.i lag.se ujrave te zeza	17,500	-	-	0%
Riven.e qendrueshm.ne deponi	11,500	-	-	0%
Vendos.e gyp.te ujit fabrike	47,500	-	-	0%
Nde.i ujsjell.rr.mulla idrizi	12,922	-	-	0%
Nd.ob admin.suharek-malisheve	60,000	-	-	0%
Rehabil.i rry.zon.urb.-ferizaj	148,000	-	-	0%
Ministr.e Zhvillimit Ekonomik	4,115,927	50,617	-	1%
Ndertim.renov.stacion.polic	1,100,361	-	1,090,874	0%
Sistemi telefonik caopy	100,000	-	-	0%
Sist.sig.së rrjetit & dhënavë	100,000	7,115	-	7%
Poligone për guajtje me armë	150,000	-	111,948	0%
Paisj.specia.polic.kufitare	150,000	-	17,200	0%
Pais.avancuara kont.kufi shtet	150,000	-	150,000	0%
Krijimi arkives elektronike	350,000	-	-	0%
Vetura te blinduara dhe t uji	4,644,116	1,393,234	3,250,882	30%
Reno.nde.rreg.infras.dhe park	423,000	-	423,000	0%
Pasi.per sis.radiokom.mirmbaj	100,000	60,689	4,723	61%
Camera surveilience system	100,000	-	-	0%
Arme te gjata per pol.kufita	250,000	-	-	0%
Pajisje per masa te fshehta	1,615,884	-	134,559	0%
Pajisje per njesin e it	95,000	-	-	0%
Ndert.depos per eksplosiv	300,000	-	300,000	0%
Nder.qendres per te huaj	350,000	-	-	0%
Paisje.shzsh(mat.rrezikshme)	120,000	-	-	0%
Pais.mbesh.rrjet.dhe antena mv	100,000	65,655	5,481	66%
Licen.dhe prog.kompjuterike	200,000	-	1,100	0%
Nder.obj.m.vod porta 1 dhe 31	250,000	-	77,736	0%
Ndër.&ren.qra-ve& qkra-ve	1,050,000	-	-	0%
Nd.reh.i ob.ban.pers.riatdh.	750,000	-	-	0%
Mirmb.lic.soft.per hetursi.	70,000	-	-	0%
Konfidentale-hetuesi	130,000	-	-	0%
Mobile-inventar per zyre	100,000	29,617	25,345	30%
Ndert.i obj.te ame	105,000	-	-	0%
Ndert.i obj.te ipk	200,000	-	31,900	0%
Sis.sol.per ngroh.ujit sani.	140,000	-	-	0%
Blerj.e vet.per nevoje qend.	50,000	-	-	0%
Proj.dhe diz.i proj.kapital.	20,000	-	-	0%
Arme	1,000,000	-	999,638	0%
Automjete transporti	1,000,000	-	1,000,000	0%
Paisjet policore-logjistike	600,000	150,488	241,864	25%
Paisje te ti	200,000	42,174	51,618	21%
Projekti konfidencial	200,000	33,190	-	17%
Min.e Puneve te Brendshme	16,263,361	1,782,161	7,617,866	11%
Ren.brend.obj.percj.burgut	150,000	-	150,000	0%
Renovimi i kulmit	50,000	-	-	0%
Njesiti perc. Trans burgosurve	150,000	-	150,000	0%
Prodh.bujq.agrok.menaxh.tokave	50,000	-	-	0%
Shp.emergj.ujji rryma ngrohje	60,000	-	60,000	0%
Lavantaria dhe pajimet	50,000	-	50,000	0%
Renovim-vicianum	100,000	-	-	0%
Pais.gjim.aktivitete sportive	58,400	-	58,400	0%
Ren.bloqeve ob.perc.burgut	100,000	-	100,000	0%
Komp.puntorive me paime	130,000	-	-	0%
Mirmba.server.minist.drejtis	300,000	-	-	0%
Laboratori i toksikologjise	216,000	-	-	0%
Ministria e Drejtësisë	1,414,400	-	568,400	0%
Mobile.kabineti ministrit	260,000	-	260,000	0%
Kompjuter kabineti ministrit	16,000	-	7,500	0%
Paisje teknologjike	336,500	-	336,500	0%
Automjete për ambasada	480,000	-	-	0%
Mobile për ambasada	449,000	-	-	0%
Softver	160,000	-	60,000	0%
Paisje tjera	80,000	-	14,500	0%
Kompjuter.misio.rep.kosoves	72,900	-	70,000	0%

Paisje teknologjis informative	100,000	-	100,000	0%
Vetura per administra qendrore	130,000	-	130,000	0%
Renovim i obj.te ambasades	200,000	-	100,000	0%
Ministria e Puneve te Jashtme	2,284,400	-	1,078,500	0%
Pushk të standartizuar	2,000,000	-	-	0%
Municipion	500,074	-	-	0%
Paisje tjera	72,500	72,500	-	100%
Proj.diz.mbikqy.proj.2010 2012	50,000	-	-	0%
Halle sportive prishtine	490,000	-	-	0%
Ripar.konstruksionit te rrugve	40,000	-	-	0%
Digjitalizimi i obj te fsk-se	500,000	-	-	0%
Objekti i akomod.ne pomozotin	200,000	-	-	0%
Kuzhina ne pomozotin	373,000	-	-	0%
Automjete taktike	370,000	-	-	0%
Nder.pika kontr.gjith kazemat	100,000	-	-	0%
Nder.pikes karbu.pomozotin	10,000	-	-	0%
Automjete jotaktike	130,000	-	-	0%
Eskavator	150,000	-	-	0%
Tren bart.terh.e pesh.te renda	200,000	-	-	0%
Min.Forces se Sigur.se Kosoves	5,185,574	72,500	-	1%
Blerja e veturave	130,000	-	130,000	0%
Baza e te dhen.per mergim.	20,000	-	-	0%
Blerja e invent.per zyre	20,000	-	-	0%
Paisje zyreve me it	16,000	-	-	0%
Ministria e Diaspores	186,000	-	130,000	0%
Qend.naci.mon.spektr.fiks mob	150,000	-	-	0%
Sis.menaxh.bartsh.numrave	150,000	-	-	0%
Zhvill.ngritj.e platform.	150,000	-	-	0%
Zhvill.i sis.integr.telekomun.	50,000	-	-	0%
Autoriteti Rregullat.i Telekom	500,000	-	-	0%
Paisje e teknol.informative	19,000	1,680	17,320	9%
Zyra Tregullative e Energjise	19,000	1,680	17,320	9%
Bler.paisj.mbr.shpe.kap	10,000	-	-	0%
Riparimi i ndertesese akp	5,000	960	-	19%
Renov.i klini.dermatologjike	-	-	-	0%
Zhv.moduleve te reja-data baze	6,000	-	-	0%
Blerja e veturave	135,000	-	-	0%
Agjencia Kosovare e Privatizim	156,000	960	-	1%
Mjete konkrizimi per up	400,000	-	270,000	0%
Laborator per up	170,000	-	-	0%
Faza e ii-te e fak ferizaj	170,000	-	-	0%
Nd.proj.i 2 fakul.ne mitrovice	560,000	-	-	0%
Proj.ndert.i fakul.bujqesise	50,000	-	-	0%
Ndert.i amfit.fakul.ekonomik	250,000	-	-	0%
Univerziteti i Prishtines	1,600,000	-	270,000	0%
Paisje për ti	20,000	16,511	-	83%
Automjete	40,000	-	-	0%
Gjykata Kushtetuese e Kosoves	60,000	16,511	-	28%
Blerja e nje veture	20,000	-	20,000	0%
Kësh.Kosoves për Trash.Kultur.	20,000	-	20,000	0%
Audioinqizimi	43,200	-	-	0%
Bl.e nje aut.zy.kryepro.e sht.	50,000	-	50,000	0%
Mir.ren.i ob.proku.te kosoves	50,000	-	50,000	0%
Blerj.e nje apara.fotokopij.	20,000	-	-	0%
Prokurori i Shtetit	163,200	-	100,000	0%
Veturat	30,000	-	30,000	0%
Agj.Shtet.për Ruaj.e të Dhëna	30,000	-	30,000	0%
Nuk perdoret	-	-	20,000	0%
Blerja e nje veture	20,000	-	-	0%
Zyra Rreg.e Hekurudhave	20,000	-	20,000	0%
Menagjim i res mineral	100,000	-	-	0%
Nder 2 palanshet har gjellogj	80,000	-	-	0%
Lic.softurike per kpmm	60,000	-	-	0%
Avancimi i sis.te ti per kpmm	120,000	-	-	0%
Ble.e nje gps per matj.minier.	100,000	-	-	0%
Paisje ma llap-top	7,000	-	-	0%
Blerja e pais.arcpad	2,000	-	-	0%

Pais.me llaser matj.dis.thell.	10,000	-	-	0%
Vop-telefonja	25,000	-	-	0%
Portabl.multipara.intrum.	2,600	-	-	0%
Skaner robotik	40,000	-	-	0%
Skaner a0	3,400	-	-	0%
Komis.Pavarur i Min.&Mineralev	550,000	-	-	0%
Inves.ne teknol.infor.per qnr	148,030	-	-	0%
Komisioni Qendror i Zgjedhjeve	148,030	-	-	0%
Blerja e fotokopjes	7,000	-	7,000	0%
Instituc.Avokatit te Popullit	7,000	-	7,000	0%
Nderr i obj gjyk kom gjilan	736,400	-	-	0%
Sig.invent.objek.gjyqesore	150,000	-	-	0%
Blerja e automjeteve	200,000	-	-	0%
Diz.nder.gj.them.dega shterpc	250,000	-	-	0%
Furnizimi me paisje te ti	120,000	-	-	0%
Mbesh.kesh.gjyq.kos.bashkf.ipa	62,500	-	-	0%
Rip.emer.rrym.uj.kanal.obj.gjy	110,000	10,958	6,342	10%
Këshilli Gjyqesor i Kosovës	1,628,900	10,958	6,342	1%
Furnizim me printerë	16,000	-	16,000	0%
Dy servere	8,000	-	8,000	0%
Pais.rez.per dhom.e serv.	10,000	-	10,000	0%
Furnizim.me nje gjenerator	10,000	-	9,999	0%
Renov.i zyr.regjion.prishtine	25,000	-	25,000	0%
Agjencioni Kosovar i Prones	69,000	-	68,999	0%
Paisje tjera	25,000	-	25,000	0%
Vend.e nr.ne objekt.e paluajt.	20,000	-	-	0%
Miremb.e rr.gjate ver.dimr.	10,000	6,915	-	69%
Pastrimi i depon.te egra	10,000	-	-	0%
Rregull.i gropave dhe kanal.	20,000	-	-	0%
Shenj.horiz.vertik.i rrug.	20,000	-	-	0%
Mirmb.e parq.dhe gjelbrim.	50,000	-	50,000	0%
Renov.i rrug.te asfaltuara	40,000	-	-	0%
Kapitale-subvencione	35,000	4,720	30,000	13%
Inqizimi i rrugeve	45,000	-	-	0%
Rregullimi i varrezave	20,000	-	-	0%
Katastri i etazhitetit	27,000	-	-	0%
As.rr.tran.kr.i mbr.drenas	440,000	-	440,000	0%
Rreg.i trot.ndriq.ne drenas	20,000	-	20,000	0%
Rruga abri likoc ii	25,508	-	-	0%
Asf.rr.ne qyt.e komoranit	50,000	-	50,000	0%
Kanal.i uj.te zeza komoran	20,000	-	20,000	0%
Asf.i rr.komoran l.cakiqi	25,000	-	25,000	0%
Nd.i rezerv.per uj.e pij.	90,000	-	-	0%
As.i rr.krajkov damanek ii	40,000	-	40,000	0%
Kanali.ne l.bujupi faniqi	35,000	-	35,000	0%
Kanal.i uj.te zeza ne polluzh	25,000	-	25,000	0%
Ndert.i infras.ne terstenik	45,000	-	-	0%
Asf.i rr. Ne f.bytyq ii	40,000	-	40,000	0%
Asf.i rr.arllat l.xhamia	55,000	-	55,000	0%
As.i rr. F.vasileve ii	40,000	-	40,000	0%
Asf.i rr. Ne f.polluzhe	10,000	-	-	0%
As.i rr.nga l.vermice der.shk.	35,000	-	-	0%
Nd.i kanal.uj.zeza f.nekovc	40,000	-	40,000	0%
As.i rr.f.fushice e eperme	30,000	-	30,000	0%
Nd.i kana.uj.zeza terstenik	35,000	-	35,000	0%
As.i rr.f.poklek i vjeter	45,000	-	45,000	0%
Nd.i kan.uj.zeza pokl.te vj.	25,000	-	25,000	0%
Asf.rr.ne f.zabel i eperm	45,000	-	45,000	0%
Asf.rr.ne f.zabel i ulet	45,000	-	45,000	0%
Asf.rr.ne f.vuqak ii	25,000	-	25,000	0%
Asf.i rr.llapushnik l.bogiqi	50,000	-	50,000	0%
Asf.i rr.llapushnik l.haxhi.	30,000	-	30,000	0%
Rreg.i trot.f.llapushnik	25,000	-	25,000	0%
Kanl.i uj.zeza krajkove	25,000	-	12,184	0%
Rreg.i kanal.fek.f.gjergjaj	25,000	-	-	0%
Sht.i kapa.ujsjll.per uj.pij.	45,000	-	-	0%
Asf.i rr.poklek i vjeter	45,000	-	45,000	0%

Rreg.i bur.uji.thart.pokl.v.	10,000	-	-	0%
Autoambulanca	48,000	-	48,000	0%
Paisj.tjer.apar.mjeks.	5,000	-	5,000	0%
Kapit.tjer.vog.inst.intern.	6,000	-	-	0%
Bashkfin.proj.per.ndert.traf.	8,000	-	-	0%
Mirmb.e objekt.shendetso.	8,000	-	-	0%
Autom.qendr.pun.soc.drenas	20,000	-	20,000	0%
Ren.i kul.qendr.pun.social.	5,000	-	-	0%
Nd.i stadion.ii-drenas	70,000	-	70,000	0%
Rreg.i rreth.gj.skenderbeu	10,000	-	-	0%
Rreg.i teren.sportive.shfmu	14,000	-	-	0%
Ren.dysh.drit.shfmu.negrovc	14,000	-	-	0%
Rreg.i teren.sportive.shfmu	6,000	-	-	0%
Rreg.i teren.sportive.shfmu	14,000	-	-	0%
Rreg.i rreth. Ne.shfmu	14,000	-	-	0%
Rreg. I teren.sport.shfmu	6,000	-	-	0%
Rreg.i kall.shf.ali.gashi	9,000	-	-	0%
Rreg.i kall.shf.sankovc	8,000	-	-	0%
Transporti i nxenesve	55,000	-	-	0%
Glllogoc	2,182,508	11,635	1,490,184	1%
Blerja e veturave	40	-	-	0%
Bashkefinancim i projekteve	87,087	35,383	34,883	41%
Paisje tjera	250	-	-	0%
Zhdukja qenve endacak	54	-	-	0%
Mir.infra.rrug.uj.s.past.debor.	10,033	9,831	-	98%
Pyllzimi i sip. te zhveshura	10	-	-	0%
Pastrimi sanitar i pyjeve	212	-	-	0%
Zhvillimi rural	176	-	-	0%
Asfaltimi ne bardhe te madhe	6,401	-	6,401	0%
Asfaltimi ne bardhe te vogel	15,000	-	15,000	0%
Asfaltimi ne miradi e eperme	4,800	-	4,800	0%
Asfaltimi ne kuzmin	4,777	-	4,777	0%
Hartimi p.zhvillimor komunal	1,200	-	-	0%
Ndertimi i sh.per raste soci.	60,000	-	60,000	0%
Bl.paisjeve per shendetsi	770	-	-	0%
Mirmb.e objekteve shkollore	1,201	-	-	0%
Nd.qerdhes.se f.ne b,m dhe m.u	1,971	-	1,971	0%
Rrenim i objek.vjet.banesore	25,000	9,787	-	39%
Shprons.i tok.rreth l.sitnica	40,000	-	39,978	0%
Rreth.e shk. Ne bardhe te vogel	20,000	-	-	0%
Blerja e kompiutereve	1,160	-	1,160	0%
Bashkefinancimi i projekteve	57,617	34,463	11,100	60%
Pastrimi i ambientit	30,000	-	30,000	0%
Blerja e kontinjerve	10,000	-	-	0%
Zhdukja e qenve endacak	10,000	2,490	-	25%
Miremb.e infras.rrugor.	50,000	-	-	0%
Ndert.i parqev.trotu.shenjz.h.	60,000	-	-	0%
Rastet emergjente	20,000	18,889	-	94%
Shtruar.e rrug.terc.me zhavor	15,000	-	-	0%
Zhvillimi rural	100,000	-	100,000	0%
Sistemi i ujitjes	20,000	-	9,490	0%
Asfaltimi ne sllatin te madh.	10,000	-	10,000	0%
Asfaltimi ne vragoli	20,000	-	20,000	0%
Asfaltimi ne miradi e eperm.	15,000	-	15,000	0%
Asfaltimi ne nakarad	20,000	-	20,000	0%
Asfaltimi ne miradi e ulet	15,000	-	15,000	0%
Asfaltimi ne harilaq	15,000	-	15,000	0%
Asf.i rr.te pish.e sllatines	21,527	-	21,527	0%
Ndert.i kanal.ujsjell.	140,000	-	-	0%
Asf.i rr.f.pomozotin kuzim	23,000	-	23,000	0%
Miremb.e ob.shendets.	15,000	-	2,200	0%
Blerja e paisj.per shendetsi	25,000	-	25,000	0%
Rreg.i obor.shendetso	15,000	-	-	0%
Renov.i shtep.te shendetit	40,000	-	-	0%
Derazimi dezisek.dezifikimi	8,387	-	-	0%
Nd.zgj.kapac.obj.ne qkmf	30,000	-	-	0%
Nd.i aneks ambul.sllatin m.	15,000	-	15,000	0%

Nd.i aneks ambul.bardh m.	15,000	-	15,000	0%
Gjurmimet arkeologjike	30,000	-	-	0%
Nd.i pales.sport.sllatin m.	55,000	-	55,000	0%
Ndert.i fu.sport.vog.hapu.	40,000	-	40,000	0%
Fushe Kosove	1,220,674	110,843	611,287	9%
Asfalt rrug h kleqka lipjan	26,015	-	26,015	0%
Asfalt rrug fsh rubovc-llugaxh	54,155	-	54,155	0%
Ndert.kanalizi fsh poturovc	9,569	-	-	0%
Rregullimi parkut te qytetit	24,973	-	24,973	0%
Shpronsimi i pronave	3,800	-	3,800	0%
Bashkfinancim me donator	6,206	-	-	0%
Bler.tekn.infor.per k.k.lipjan	14,500	-	-	0%
Kanalezimi te strhimorja	22,000	-	22,000	0%
Blerje vetur. Per nevoj.zyrt.	80,000	-	80,000	0%
Nd.i kan.ne f.gadime ii	250,000	-	250,000	0%
Ndert.i kanal.f.janjeve	114,760	-	114,760	0%
Ndert.i kanal.f.krojmir	100,000	-	100,000	0%
Asf.i rr.lidhja e prizrenit	700,000	-	700,000	0%
Nd.i kanal.f.kraishte	200,000	-	200,000	0%
Asf.i rr.vrell.e gadimes	130,000	-	130,000	0%
Asf.i rr.sllovi	100,000	-	100,000	0%
Ndert.i kanal.lagj.re lipjan	50,000	-	50,000	0%
Ndert.i kanal.fsh.smallushe i	150,000	-	150,000	0%
Ndert.i ujsjell.f.llugaxhi	63,888	-	63,888	0%
Ndert.i ujsjell.f.smallushe	50,000	-	50,000	0%
Bashkfinancim me donatore	33,858	-	5,000	0%
Rreg.i lapid.f.bujan	50,000	-	50,000	0%
Rreg.i parq.te qytetit	29,713	-	29,713	0%
Renov.i sall.se kuven.te kom.	40,000	-	40,000	0%
Hartimi i proj.detale	178,000	-	-	0%
Renovimi i qkmf	112,000	-	-	0%
Ndert.i qerdh. Lipjan	150,000	-	150,000	0%
Ndert.i shf.ne rubovc	100,000	-	100,000	0%
Lipjan	2,843,438	-	2,494,305	0%
Paisje me it	7,000	-	-	0%
Ripar.i rr. Te kateg.4	14,013	-	-	0%
Sinjal.verti.horizon.	4,222	-	-	0%
Servis.i autom.te komunes	14,000	-	-	0%
Serv.mbush.aparat.zjarrf.	1,000	-	-	0%
Bashkfinancim i projekteve	2,200	2,200	-	100%
Obiliq	42,435	2,200	-	5%
Kanalizimi fekal.lladovc	15,000	-	-	0%
Asfaltimi ne miradi e eperme	-	-	-	#DIV/0!
Asf.rr.surkish v.faza ii	90,000	-	-	0%
Blerja e autocisternes	55,000	-	-	0%
Rreg.i trotuareve	110,000	-	-	0%
Ndertimi i tregut ii	100,000	34,505	32,071	35%
Kan.fek.obranqe 2012	60,000	10,284	-	17%
Kan.fek.shtedim ii-2012	60,000	33,000	-	55%
Kan.fek.dumnic e posht.-2012	125,000	-	-	0%
Merem.i rr.asfalt.dhe puset.	40,000	-	-	0%
Rreg.i rr.ne qytet me kubeza	90,000	-	-	0%
Kanal.fek. Ne radujeve 2012	12,000	-	-	0%
Shenj.horiz.vertik.2012	12,000	-	-	0%
Ndert.i ur.qytet mbi l.llap	75,000	-	-	0%
Mmbyll.e dep.te egra	10,000	-	-	0%
Kan.fek.dobratin lepaj bajqin	110,000	-	-	0%
Ndert.i ures ne rep-2012	15,000	-	-	0%
Reg.mirmb.e ndriq.ne qytet	40,000	-	-	0%
Ndert.i ures ne popve	10,000	-	-	0%
Zgjer.i rrjet.te ujsjell.	8,000	-	-	0%
Kan.fek.bellop.ternav halab.	80,000	-	-	0%
Kanal.fek.shajkovc	45,000	-	-	0%
Ripar.dhe ndert.i urave	24,000	-	-	0%
Invest.kapit.per rast.emergj.	25,000	-	-	0%
Meremet.i rrug.me zhavor	89,637	57,317	-	64%
Kan.fek.llapashtice e eperme	75,000	-	-	0%

Kan.fek.ne qyt.dhe fshat.	100,000	-	-	0%
Past.dhe zgje.i shtrat.te lum.	20,000	-	-	0%
Rip.mirmb.e ka.atmosferike	30,000	-	-	0%
Particip.me donatore	65,386	-	-	0%
Asf.i rr. Ne qytet	150,000	60,522	-	40%
Gps-gjipies gjeodezi	25,000	-	-	0%
Rreg.i shtrat.te lumit llap	80,000	-	-	0%
Asf.i rr.sfeqel	170,000	-	-	0%
Mirmb.e ambi.shesh.parqe.	60,000	-	-	0%
Hartimi i projekteve	40,000	-	-	0%
Asf.i rr.konushevc l.shala	120,000	-	-	0%
Asf.i rr.bradash l.spahiovit	75,000	-	-	0%
Asf.kanal.fek.miroc	180,000	-	-	0%
Asf.rr.bellopoj	40,000	-	-	0%
Proj.e paperf.ne vit.parapra.	72,000	17,737	-	25%
Asf.i rr.kaqibeg	110,000	-	-	0%
Asf.i rr.orllan-brain vazhd.	60,000	-	-	0%
Asf.i rr.revuc vazhdim	95,000	47,000	-	49%
Ndert.i rr.bervenik-metergofc	50,000	-	-	0%
Ndert.i rr.zhegrove	40,000	-	-	0%
Asf.gllamnik l.lahu obrazhda	70,000	-	-	0%
Asf.llapash.e posht.l.zuka	75,000	-	-	0%
Ndert.i rr.podujeve-livadice	60,000	-	-	0%
Rreg.i hapsir.publike	55,000	-	-	0%
Ndertimi i rr.pakashtice	20,000	-	-	0%
Kapitalet imta	35,000	-	9,426	0%
Asf.i rr.peran-obranqe tri seg	95,000	-	-	0%
As.rr.sibove l.bajgor.xhakal.	30,000	-	-	0%
Asf.i rr.dobratin l.rekaliu	100,000	-	-	0%
Asf.rr.shukavicn magji.te ura	20,000	-	-	0%
Asf.rr.llug l.sokoli	40,000	-	-	0%
Asf.i rr.bajcine l.sogojeva	50,000	-	-	0%
Asf.rr.lupq po.l.kaq.hum.baj.	80,000	-	-	0%
Asf.rr.dumnice l.uka.ham.oraca	60,000	-	-	0%
Nder.rr.kushevice	30,000	-	-	0%
Asf.rr.laush e po.l.ahm.daut.	50,000	-	-	0%
Ndert.i rr.lagj.idrizi	30,000	-	-	0%
Asf.i rr. Ballofc l.meh.xhak.	95,000	-	-	0%
Asf.rr.pollate-murgulle	300,000	-	-	0%
Blerja e nje autoambulance	15,000	-	-	0%
Ndert.i obj.te martenit.vazh.	100,000	-	-	0%
Ndert.i sht.per rast.soc.	25,000	-	-	0%
Ndert.i qkmf ne orllan	107,000	-	25,000	0%
Bashkf.partic.donat.ne arsim	60,847	-	-	0%
Rreg.i rrethoj.te shkollave	40,000	-	-	0%
Podujev	4,600,870	260,364	66,496	6%
Proj.me bashkfi.minist.e linj.	145,664	50,000	-	34%
Zgje.i rruges 'ahmet krasniqi'	786,957	-	-	0%
Rr.'a.krasniqi' dhe 'e.rexha'	578,450	-	-	0%
Vazhdimi i sheshit z.p.-i.r.	3,158,149	-	-	0%
Vazhdimi i rruges "b"-f2	2,083,847	-	-	0%
Hartimi i projekteve	115,820	-	-	0%
Ndert.i rr.ne pje.urb.te qyt.	3,337,874	-	-	0%
Ndert.i rr.ne pjeset rurale	672,223	-	-	0%
Mirembajt.e ndriqimit publik	65,000	-	-	0%
Riparimi i ashensor.ne qytet	275,104	-	-	0%
Nderti.dhe modern.i semaforeve	336,812	-	-	0%
Shenjezimi i emrave te rr.	69,128	38,868	-	56%
Trajtimi i varrezave ne qytet	72,237	-	-	0%
Fur.me autom.per fik.e zjarrit	47,490	-	47,490	0%
Rreg.i oborr.ne obj.e zjarrf.	304,109	-	50,000	0%
Rehabilit.i strhim. Ne qytet	157,677	-	-	0%
Regjistr.i kadastrit etazhor	23,615	-	-	0%
Ndertimi i qmf1 ne prishtine	227,365	-	-	0%
Ndertimi i qmf4 ne prishtine	360,442	-	-	0%
Paisje mjeksore	49,960	-	-	0%
Ndert.i biblo.ne prishtine f2	332,323	-	-	0%

Pais.per arki.komu.prishtine	108,735	-	108,735	0%
Dekorimi i qytetit per festa	34,788	34,788	-	100%
Ndert.i pano.per bjeshk.-germi	36,758	-	-	0%
Terenet sportive per te rinje	156,430	-	-	0%
Ndert.i sh.f.ne lagj.sofali	325,563	-	17,700	0%
Nd.i aneks.te sh.f.'f.shiroka'	11,915	-	-	0%
Nd.i aneks.te sh.f.'meto b.'	166,406	-	-	0%
Nd.i sh.m.'hoxhe k.prishtina'	699,486	-	-	0%
Renov.dhe gelqer.e shkollave	10,000	-	-	0%
Rreth.e shk.dhe rreg.i oborr.	17,700	-	-	0%
Instali.e ngrohjeve qendrore	10,263	-	-	0%
Ndertimi i tereneve sportive	23,928	-	-	0%
Traj.semin.per person.te komu.	50,000	2,773	-	6%
Proje.bashkfin.me mini.e linj.	300,000	-	-	0%
Blerja e invent.per nev.kom.	62,287	-	-	0%
Bler.e vetu.per nev.te kom.	100,000	-	-	0%
Bler.e kompiu.dhe softve.	100,000	32,328	-	32%
Shpron.dhe ndert.i infrast.	634,215	112,200	-	18%
Ndert.i she.i.rug.dhe z.paja.	2,000,000	-	1,000,000	0%
Una.mren.rr.gjil.drej.f.kos.	500,000	-	-	0%
Vazhd.i rr.enver maloku i-ii	250,000	-	-	0%
Ndert.i rr.ndue perleshi	450,000	-	-	0%
Hart.i projekt.zbatuese	250,000	7,650	17,374	3%
Nd.i rr.pjes.urba.te qytetit	3,250,000	-	-	0%
Nd.i rr.pjes.rurale	2,000,000	-	-	0%
Nde.i rreth.rr.magjist.f.vete.	500,000	-	-	0%
Nd.rr.kolekt.atmos.l.kalabria	500,000	-	-	0%
Ripar.i ndriq publ.te qytetit	250,000	11,700	15,282	5%
Sinjal.verti.horizon.i rr.	100,000	-	-	0%
Ndert.dhe modern.i semafor.	83,261	-	-	0%
Zgjer.i rrjet.te ndriq.publik	300,000	-	-	0%
Zgj.i sip.gjelb.dhe parq.qyt.	356,752	131,713	-	37%
Trajtimi i qenve endacak	50,000	-	10,000	0%
Ndertimi i fabrik.se ujit	1,000,000	-	-	0%
Proj.i fermereve per blektori	30,000	-	-	0%
Melorimi i livadh.dhe kullosa.	30,000	-	-	0%
An.tok.bujq.ne kom.prishtines	30,000	-	-	0%
Projekti per bletari	30,000	-	-	0%
Proj.per ferm.ne shpeztari	30,000	-	-	0%
Proj.ne lemin e bujqesise	30,000	-	-	0%
Proj.per fer.mbje.pranverore	30,000	-	-	0%
Vaks.gjedh.qenve dhe mbar art.	30,000	-	-	0%
Proj.me bashkfi.prom.punesim.	50,000	3,120	3,510	6%
Bler.paj.digj.kadas.dhe gjeod.	50,000	-	-	0%
Regj.kadas.etazhor.dhe nentok.	50,000	-	-	0%
Hart.plan.reg.dhe rev.pl.rreg.	300,000	-	184,749	0%
Ndert.instituci.shendetesore	63,551	-	-	0%
Pajisje mjekesore	70,000	8,000	-	11%
Rip.perm.infrstr.se objektit	110,000	-	26,779	0%
Dezinf.haps.i prishtines	120,000	-	-	0%
Derat.vjesh.i pod.dhe garazh.	50,000	-	-	0%
Deratizimi i kanalizimit	40,000	-	-	0%
Bler.vetur.per nev.teknike	71,000	-	-	0%
Bler.inven.per nev.institu.	130,000	-	-	0%
Man.histo.kul.sport.fest.komb.	100,090	26,680	-	27%
Inv.i bibl.se qyt-hivzi.sylej.	100,000	-	-	0%
Nder.aneks.shf.xh.mustafa-besi	100,000	-	100,000	0%
Nde.sall.ed.fizi.shf n.gafurri	44,406	-	-	0%
Paj.kab.inv.shkoll.libra shk.	50,000	-	48,257	0%
Rikon.dhe gelqer.e shkollave	100,000	100,000	-	100%
Inst.e reja dhe ren.e ng.qen.	75,000	-	22,868	0%
Prishtine	29,802,780	559,820	1,652,744	2%
Nd.i kana.dhe rre.i rr.mollop.	134,630	92,393	-	69%
Nd.i kana.dhe rre.i rr.petrove	110,000	110,000	-	100%
Nd.i kana.dhe rre.i rr.carral.	60,000	20,000	-	33%
Nd.i kana.dhe rre.i rr.pjeter.	30,000	-	-	0%
Nd.i kana.dhe rre.i rr.zborc	67,960	-	-	0%

Projek.te infras.me participim	10,139	-	-	0%
Asfalt.i rrug.ne fsh.davidovc	25,000	25,000	-	100%
Blerja e automjetit	10,000	-	10,000	0%
Nd.kan.dhe rreg.ruge.godanc	33,453	-	33,453	0%
Nd.kan.dhe rreg.rr.godanc e	33,452	-	33,452	0%
Rreg.va.te desh.shtime,mollo.	80,000	-	80,000	0%
Rregullimi i shtratit te lumit	84,901	84,901	-	100%
Nd.i kan.dhe rr.ruge.belinc	51,206	30,000	-	59%
Nd.i kan.dhe rr.ruge.vojnovc	30,000	30,000	-	100%
Ndert.i qmf-se ne petrove	34,421	-	34,421	0%
Rre.ter.spor.dhe rre.i shkall.	-	-	-	0%
Ri.ob.shko.dhe ter.sp.gjurkovc	-	-	-	0%
Shtime	795,162	392,294	191,326	49%
Ndertimi i spitalit	200,000	-	-	0%
Nd.rrj.te inf.sall.sportive	199,644	-	-	0%
Graqanic	399,644	-	-	0%
Rregull.i varrezav.te deshmor.	20,000	-	-	0%
Nd.ujesjelsit dragash	203,000	-	-	0%
Bl.e auto.per admin.komunale	40,000	-	-	0%
Kubizimi i rru.ne f.zapluxhe	25,000	-	-	0%
Kubzimi i rr.ne f.zym	10,000	-	-	0%
Nde.i shkoll.bellobrad	200,000	-	-	0%
Nd.i mur.mbroj.ne f.zgatar	10,000	-	-	0%
Zgj.i rrug.dragash-brod	2,000	-	-	0%
Nd.i kan.ne dragash-zgjerimi	10,000	-	-	0%
Asfaltimi i rruges ne f.dikanc	50,000	-	-	0%
Blerja e automjetit	15,000	-	-	0%
Dragash	585,000	-	-	0%
Nuk perdoret	-	-	-	#DIV/0!
Ngritja e nga 7 serave	10,000	-	10,000	0%
Ngritaje nga8 ha me peme	10,000	-	10,000	0%
Seminare,trajnime keshillime	2,000	-	2,000	0%
Ndert art qendres ne prizren	100,000	49,220	50,780	49%
Blerja e automjeteve	30,000	26,326	-	88%
Renovimi i objek.te kk prizren	10,000	-	10,000	0%
Furniz.me kompiuter kk prizren	5,000	-	-	0%
Furniz.me inventar kk prizren	10,000	-	10,000	0%
Ndert.i rru.kanal.dhe ujsjell.	900,000	719,420	156,568	80%
Instalimi i ndriqimit publik	200,337	200,327	-	100%
Mirembajtja e rrug.lokale	400,000	151,405	-	38%
Ndertimi i rruges tranz.i vj.	1,000,000	-	8,000	0%
Shenjez.hori.verti.dhe sinjal.	70,000	52,309	-	75%
Nderti.i infrastru.rr.t.sinani	636,884	635,884	1,000	100%
Furnizim me zhavor per rru.	150,000	19,912	-	13%
Nderti.i rr.serbice e poshtme	100,000	-	100,000	0%
Ndet.i rrug.korille-novoselan	100,000	-	10,000	0%
Miremb.vero.dhe dimr.e rrugeve	290,000	183,662	-	63%
Ndertimi i rr.ne fsh.leskovc	100,000	-	100,000	0%
Ndertimi i rr.kobaj-atmaxhe	100,000	-	-	0%
Nd.i ujes.ne malsi te vrrinit	200,000	4,009	195,991	2%
Suvencionimi mbjelles 800ha.	20,000	-	20,000	0%
Traj.i shoq.te dala nga lufta	5,000	-	2,000	0%
Nd.rr.kan.ujes.ne rrugen xhev.	463,116	-	-	0%
Nd.rr.nashec-push te f.mazrek	100,000	-	-	0%
Nd.varr.te reja ne landovice	30,000	-	-	0%
Rip.i kul.ne ndert.e financ.	9,500	-	9,500	0%
Nd.rru.kushnin has ne dr amb.	50,000	-	-	0%
Furni.me konte.per mbeturina	50,000	-	-	0%
Ha.i pr.dhe nd.rr priz-reqane	20,000	-	-	0%
Ada.i gro.te asf.dhe rr.lok.	300,000	154,000	-	51%
Fu.me apa.digj.gjeomedi gps	4,522	-	-	0%
Bl.e ap.mat.dhe digj.kadastrit	9,866	-	-	0%
Nd.i qms ne lagje.baruthane	100,000	-	100,000	0%
Inventar	40,000	-	-	0%
Mirembajtje dhe renovime	120,000	-	-	0%
Autov.per teren.kombi-bus	35,000	-	35,000	0%
Lyerja e qmf-ve(bjekteve)	20,000	-	-	0%

Autoveture	40,000	-	-	0%
Autoveture per teren malor	40,000	-	40,000	0%
Pajisje laboratorike	35,984	-	-	0%
Ins.kam.gjith.ob.kpsh h.d	70,000	-	-	0%
Echo per qmf jeta re dhe bar.	20,000	-	-	0%
Pajisje elektronike pc	15,000	-	-	0%
Ngjyr.e jasht.e objekteve	15,000	-	-	0%
Nder.i objek.te urgjences	250,000	-	250,000	0%
Nde.aamf lubinje e poshtme	30,000	-	30,000	0%
Pajisje stomatologjike	20,000	-	-	0%
Autoambulanca	50,000	-	-	0%
Pajisje medicinale	60,000	-	2,000	0%
Karrika stomatologjike	20,000	-	-	0%
N.i b.per f.e desh.inv f.skam.	220,000	-	-	0%
Lyerja e qps-se	3,000	-	-	0%
Kuzhine popullore	40,000	-	-	0%
Ndihme emergjente	40,000	-	-	0%
Har.i pro.per bibli.e qytetit	5,000	-	-	0%
Hartimi i projekteve	5,000	-	-	0%
Nd.shte.se kul.ne hogue te qyt.	100,000	-	-	0%
Nd.qend.kult-sport.ne korishe	100,000	-	-	0%
Nd.qend.kult-sport.ne gernqar	60,000	-	10,000	0%
Nd.qend.kul-spor.neprogoshte	60,000	-	-	0%
Nd.tereneve sport.ne medvec	35,000	-	-	0%
Nd.tereneve sport.ne zojz	35,000	-	10,000	0%
Nd.tereneve sport.ne lokvice	35,000	-	10,000	0%
Nd.teren.sport.ne manastirice	35,000	-	-	0%
Ren.dhe mir.obj.ekzi.kulturore	20,000	9,480	-	47%
Fur.me reku.spo.per kl.sport	10,000	-	10,000	0%
Fur.me reku.per shoq.kul.art.	10,000	-	10,000	0%
Nd.ter.spo.ne shf fadil hisari	50,000	-	-	0%
Nde.i shtep.se kult.ne zhur.	200,000	-	-	0%
Nd.obj.te ri shk.mustafa bakia	340,000	-	340,000	0%
Nd.obj.te ri shk.(faza e pare)	50,000	-	-	0%
Ren.obj.te ri shk m.frasheri	35,073	-	-	0%
Nd.ane.dhe ren.ob.zef lush m.	50,000	-	-	0%
Nd.ane.te obj.shko.pjeter budi	40,000	-	-	0%
Ri-in.nx.qen.ne shk.fadil hi.	60,000	-	-	0%
Ri-in.nx.qen.shmt gani qavde.	80,000	-	-	0%
Ri-in.nx.qen.dhe nd.kulmit	50,000	-	-	0%
Re.i kon.mesk-dysh.te shk.gj.	60,000	-	-	0%
Nd.i nje kati.te ob.shk b.c.	215,000	-	-	0%
Nd.sall.se edu.fiz.(f.e pare)	100,000	-	-	0%
Nde.i mur.mbr.rreth se o.shk	45,000	-	-	0%
Nd.i mur.mb.rre.dhe ter.sport.	45,000	-	-	0%
Nde.mur.rr.te ob.shk.lek.duk.	50,000	-	-	0%
Transpo.i arsimitareve udhetar.	120,000	45,899	-	38%
Re.sall.se bal.shk.muzik.lor.a	30,000	-	-	0%
Nd.obj.ri shk.zenun cocaj fp	280,000	-	-	0%
Fur.me vet.per n.e a.se dkash	10,000	10,000	-	100%
Prizren	9,190,283	2,261,853	1,542,839	25%
Rreth.i obj.ne zyren e vendit	10,000	-	-	0%
Ndertimi.z.vendit ne drenoc	20,000	-	-	0%
Zy.e ven.apterush/p.pro.me rr.	15,000	-	-	0%
Bl.e autob.per nev.komunes	15,000	-	-	0%
Bl.e tete vet.per ne.te kom.	50,000	-	-	0%
Ndertimi i rruges ne dejn	20,000	-	20,000	0%
Ndertimi i shtep.per skamnor	21,000	-	-	0%
Mirmbajtja e rr.fshat qytet	20,000	-	20,000	0%
Furnizim me kubza betoni	30,000	-	30,000	0%
Rreg.trotuarve fsh.xerxe	20,241	-	20,241	0%
Kanalizimi ne fshatin sanoc	20,000	-	20,000	0%
Kanalizimi ne fsh.reti f.ii	40,000	-	40,000	0%
Rregull.parkut bje.rahovecit	10,000	-	10,000	0%
Kanalizimi ne fortese	40,000	-	40,000	0%
Nder.rrug.pastasel kaznik f.i	50,000	-	-	0%
Ndertimi rruges apterush reti	40,000	-	40,000	0%

Nder.rrug.es ne malesi te madhe	30,000	-	30,000	0%
Nder.rrug.shkelzen zallnoga	32,000	-	-	0%
Nder.rrug.bellaqa ne rahovec	40,000	-	40,000	0%
Nder.rrug.es fortese celine	40,000	-	40,000	0%
Tabela me emrat rrug.ins.shesh	10,000	-	10,000	0%
Ndertimi rrugëve ne ratkoc	40,000	-	40,000	0%
Sinjalizim horizontal vertikal	10,000	-	10,000	0%
Mirmbajtja rrugëve gjat ii sez	60,000	4,970	55,030	8%
Kanalizimi ne vrajak	40,000	-	40,000	0%
Nder.rrugëve ne qifllak	30,000	-	30,000	0%
Nder.trotuareve ne kramavik	20,000	-	20,000	0%
Gjetja ujit te pishem san.pas	15,000	-	15,000	0%
Kanalizimi ne drenoc vazh.proj	40,000	-	40,000	0%
Nder.rrugëve ne krushe te madhe	40,000	-	40,000	0%
Nder.rrugës agim qelaj rahovec	40,000	-	40,000	0%
Kanalizimi ne hoqe te vogel	40,000	-	40,000	0%
Nder.rrugës vrajake drenoc	30,000	-	30,000	0%
Ndertimi rrugëve ne celin	20,000	-	20,000	0%
Rregullimi shesheve krye.qytet	10,000	-	10,000	0%
Rregullimi lumit ne rimnik	50,000	-	50,000	0%
Kanalizimi ne krushe te madhe	20,000	-	20,000	0%
Kolek.ujer.zeza hoq vog.brest	20,000	-	20,000	0%
Kanalizimi ne bertan	20,000	-	20,000	0%
Blerja paisjeve per zjarrfikës	5,000	-	5,000	0%
Nder.rrugës pataqan eperm nap	40,000	-	40,000	0%
Kolek.dhe rregull.lum.dhlllo ra	100,677	-	100,667	0%
Pika grumbulluse per pem xerxe	3,000	-	3,000	0%
Nder.rrugës 28 nentori rahovec	40,000	-	40,000	0%
Mermet.mirmbajtja kanaalizimve	40,000	-	40,000	0%
Mbjelljet pranverore	20,000	11,710	8,290	59%
Rregull.rrugëve reti ulet	140,000	-	140,000	0%
Rreg.gjelb.siper.publi.fshatra	10,000	-	10,000	0%
Rreg.rru.xerxe rru.krysore hek	50,000	-	50,000	0%
Fizib.zon.eko.skic.plan.pj.kom	10,000	-	-	0%
Hartimi i planeve zhvillimore	10,000	-	-	0%
Rruget e veres	17,000	-	-	0%
Blerja inst.gjeodezik laika	15,000	-	-	0%
Pastrimi i lumenjeve perenjeve	5,000	-	-	0%
Gjelb.mbjellja drujve qytet	10,000	-	-	0%
Qmf ratkoc vazhdim puneve	30,000	-	30,000	0%
Ndertimi qmf ne xerxe	30,000	-	30,000	0%
Amf ne lagjen e eperme rahovec	20,000	-	20,000	0%
Meremetimi qmf rahovec	10,000	-	8,000	0%
Paisje mjeks.speci.furnizim	10,000	-	10,000	0%
Autoamb.qkmf dhe automj.dshms	30,000	-	30,000	0%
Dshms kuj.prim.shend.inventar	30,000	-	30,000	0%
Ndert.qmf.hoqe e vogel brestoc	20,000	-	20,000	0%
Ngritja e aneksit qps	10,000	-	10,000	0%
Nder.shtep.kult.fortes.faza i	10,000	-	-	0%
Mbeshetjet artit.kult.sportit	7,134	-	-	0%
Ndriq.publ.rahovec dhe fshatra	30,000	-	30,000	0%
Nder.sh.fill.malsi e v.faza ii	80,000	-	80,000	0%
Miremb.lyerja e shkollave komu	55,018	-	55,018	0%
Merem.fasad.lyerja.sh.f.nagac	10,000	-	10,000	0%
Rreth.rreg.oborr.shk.komunes	40,726	-	40,726	0%
Ndert.shkoll.kaznik.participim	5,000	-	5,000	0%
Furn.me kabi.libr.shkoll	37,000	-	37,000	0%
Inventar.furn.inven.shkoll	6,500	-	6,500	0%
Ren.obj.4 deshmor te pashtrik	4,000	-	4,000	0%
Nyj.sanitare.nd.ny.san.ndertes	30,000	-	30,000	0%
Mjete konkretizimi per shk	15,000	-	15,000	0%
Participimi me grant.bank.bot	2,500	-	2,500	0%
Particip.per.projket.fituara	6,000	-	6,000	0%
Rahovec	2,162,796	16,680	1,846,972	1%
Ngrit.infrastr.kadroviqe	27,000	-	-	0%
Miremb.objekt.institucionale	36,000	-	-	0%
Renov.objekt.te administrates	27,092	-	19,000	0%

Prjektet me bashkefinancim	228,000	16,814	54,234	7%
Ndert.infr.z.ind.kapacitet	192,500	-	-	0%
Ndert.rr.vraniq popolan dvo	100,000	-	100,000	0%
Ndert.rrug.lok.mushtish.faz.ii	100,000	-	100,000	0%
Ndert.kanal.semetsht faza ii	70,000	-	70,000	0%
Ndert.kanaliz.peqan faza ii	60,000	-	60,000	0%
Ndert.rrug.lok.studenoq.faz.ii	70,000	-	70,000	0%
Nd.rr.lagj.sopve.dragaqin.gra	100,000	12,999	87,001	13%
Nd.kan.fsh.nishor.kosterc f.ii	54,000	-	26,345	0%
Rreg.shtr.lumit toplluha f.ii	80,000	-	80,000	0%
Nder.rrug.lokal.fsh.peqan	58,000	-	58,000	0%
Nd.rr.peqan.sllapuzhan.faz.ii	80,000	-	80,000	0%
Nd.rr.peqan semetsht faz.ii	70,000	-	70,000	0%
Nd.rr.brigada 123 suh.faz.ii	140,000	-	140,000	0%
Rritja e kapaciteteve te ujit	45,000	-	-	0%
Nd.rrug.lok.fshat.neperbisht	27,000	-	-	0%
Nder.ujesj.raj.4 fshat.gji.du	117,000	-	-	0%
Fondi emergjent	36,015	19,998	10,000	56%
Mirbajtja dhe pastrimi qytetit	30,000	27,207	2,793	91%
Mirbajtja e rrugve lokale	70,000	-	70,000	0%
Mbikqyrja projekteve investive	20,000	-	-	0%
Ndert.shtevive pleqeve gjinoc	150,000	-	-	0%
Vita.infras.per funks.projekte	90,000	65,000	-	72%
Nder.qendr.kul.faza ii suharek	117,000	-	-	0%
Rregull.ambije.rregull.kultur.	21,068	9,941	-	47%
Ndertimi i infrastru.shkollore	10,000	2,524	-	25%
Mirba.renovi.objekt.shkollore	10,000	-	8,700	0%
Suharek	2,235,675	154,484	1,106,073	7%
Kanalizim ne fshatin malisheve	150,000	138,040	9,750	92%
Kolektori i ujrave te zeza	300,000	50,000	250,000	17%
Shkolla fillore vernic	-	-	-	0%
Bashkfinancim me qytetare	23,703	20,699	-	87%
Shpella ne fshatin panorc	90,000	-	90,000	0%
10 rezul.projektit viti 2011	200,000	192,749	6,500	96%
Muzeu i qytetit	100,000	-	-	0%
Rrjeti i kanalizimit fshatra	141,425	-	-	0%
Rregullimi shtratit l.mirusha	80,000	40,644	-	51%
Rrua milisheve banje	150,000	50,899	-	34%
Stadiumi i qytetit	200,000	-	200,000	0%
Asfaltimi mirb.rrugeve lokale	250,000	47,995	40,000	19%
Blerja ripari.aparatures qkmf	42,798	41,769	-	98%
Bjerja e veturave	20,000	20,000	-	100%
Shkolla fillore	-	-	-	0%
Malishev	1,747,926	602,795	596,250	34%
Projek per shtir e reres buj	22,592	-	-	0%
Proj.pastr.shtretit l.topluha	5,000	-	-	0%
Pro. Per hapjen e pusit zjarr.	4,000	-	-	0%
Proj.tension i lart malishev	25,000	-	-	0%
Partic.komun.proj.trg.gjelb.	5,000	-	-	0%
Projekti per pumpen e ujit	8,000	-	-	0%
Ndert.park.dalje te mamushes	7,946	-	-	0%
Pajisje te it	3,500	994	2,506	28%
Vazh.pastr.mirbajrtjen kanaliz	1,000	-	1,000	0%
Proj.mbikqy.ndriqimi publik	2,000	-	2,000	0%
Mbikqyrja e projekteve infrast	3,000	779	2,221	26%
Vazh.rregu.ruges fush.bujqeso	5,000	-	5,000	0%
Vazh.ruges mbetura me kubeza	54,103	-	54,103	0%
Pastrimi i rruges	10,000	1,005	8,995	10%
Projekti per pyllezim	5,000	-	5,000	0%
Part.komun.per realizim.projek	10,000	-	10,000	0%
Vash.rruge.hyrje dal.kom.mamu	20,000	-	20,000	0%
Sigurimi objkteve k.k.mamushe	10,000	1,000	9,000	10%
Rregullimi i parqeve	10,000	-	10,000	0%
Mbulimi pjeses te ures gurit	6,000	-	6,000	0%
Kapitalet tjera te vogla	1,250	1,250	-	100%
Furn.shkoll.fill.makina larse	5,765	-	-	0%
Furniz.shkolles fillore orendi	2,600	2,598	-	100%

Orendi	3,000	2,999	-	100%
Mamush	229,756	10,625	135,825	5%
Participim me qytetaret	57,000	-	-	0%
Ndert.rrugës polana dranoc	23,150	23,150	-	100%
Rruga gramaqel shaptej vashdim	42,400	42,312	-	100%
Rruga osmanaj tahirsylaj vash.	39,000	39,000	-	100%
Stadion qyt.faza i dhe ii vazh	180,000	-	-	0%
Rrega sali qeku manastiri vazh	71,100	66,085	-	93%
Pallati i kultures isniq	16,786	15,952	-	95%
Ujesjellesi isniq vashdim	80,000	-	80,000	0%
Pllaka memoriale beleg	19,500	-	-	0%
Pllaka memorial lumbardh vazh	20,000	-	-	0%
Kompleksi memoriale	65,000	64,704	-	100%
Salla s.shfmu lidh.prize.deqan	75,000	-	-	0%
Varrezat e qytetit vashdim	15,000	-	-	0%
Asfaltimi rruges lloqan vazh	20,000	20,000	-	100%
Shtatorja e isa boletinit	88,300	-	88,300	0%
Rruga zeqaj strelc vazh.	20,000	19,155	-	96%
Plani rregulluse urban zona ii	30,000	14,415	-	48%
Rekon.asfa.inf.rrugeve qytetit	160,000	-	-	0%
Parti.qytetare rruge lokale	35,561	-	-	0%
Kanalizimi i qytetit vazhdim	100,000	-	-	0%
Memor.pergjithshem deshmor.kom	15,000	-	-	0%
Plani rregullu.urban zona i	14,420	-	-	0%
Renovimi i shkollave	40,000	40,000	-	100%
Deqan	1,227,217	344,773	168,300	28%
Proj.per ndrysh.bashfinancim	168,643	45,620	118,540	27%
Nder.pendav.kanal.bujqesore	43,265	43,108	157	100%
Ndertimi i qendres emergjente	10,000	-	-	0%
Ndertesat e banuara renovim	20,000	19,937	-	100%
Sanimi i rrugeve te asfaltuara	360,000	358,308	-	100%
Sanimi rrugeve me zhavor	90,000	89,401	-	99%
Mirmb.dimerore verore rrugeve	90,000	86,232	3,421	96%
Mir.perhapja ndriqimit publik	70,000	69,992	-	100%
Mirbaj.dhe ndertimi i parqeve	15,690	15,554	-	99%
Sinjat.vert.horizontal rrugeve	10,000	9,954	-	100%
Kanaliz.ujrave zeza dhe pijes	221,000	220,692	-	100%
Nder.kan.ujtje terri.komunes	100,000	99,826	-	100%
Ndet.rr.me kub.dhe trotre qyt	359,833	144,839	-	40%
Mirembajtja e shkollave	20,000	-	-	0%
Mirmb.objekteve parash.dhe qer	3,700	350	-	9%
Mirembajtja e shkollave fillore	75,000	3,658	17,221	5%
Mirembajtja shkollave te mesme	27,000	3,485	6,364	13%
Proj.ndr.financ.bashk.financim	2,074,039	2,067,831	-	100%
Gjakove	3,758,171	3,278,787	145,704	87%
Ndriq.pub.gurrakoc banje vrell	2,454	-	-	0%
Hart.proj.kanaliz.saradran	8,595	-	8,595	0%
Hart.proj.kanal.lubozhd cerc	1,300	-	1,300	0%
Rip.i rrugve lokale rendi iv	6,233	-	-	0%
Asfa. I rrugve lokale ne vrell	2,493	-	2,493	0%
Kanalizimi ne banjë	3,585	-	3,585	0%
Ndert.kanal.në vrell faza ii	3,000	-	-	0%
Kanalizimi tomoc faza ii	13,924	-	13,624	0%
Asfal.i rrug.varrezat gurrakoc	2,850	-	-	0%
Ndert.i ujsjell.ne osjan	19,578	-	-	0%
Hart.proj.kanal.dhe ujsjell.	40,000	-	-	0%
Proj.me b.financim nga min.lin	233,229	-	-	0%
Bler.paisjeve te tekn.informa	4,000	4,000	-	100%
Blerja automjeteve zyrtare	30,000	-	-	0%
Rreg.oborrit kubz.trot	13,000	-	-	0%
Automatizimi per ndezje gjene	4,000	-	-	0%
Mirb.rrugeve loka.rendit iv	25,000	-	-	0%
Mirb.pargeve elemi.mbeturinave	15,000	-	-	0%
Harti.pro.kana.fsh.trubohovc	10,000	-	-	0%
Nder.kanalizimit fsh.staradran	30,000	-	-	0%
Nder.kanalizimit istog poshtem	35,000	-	-	0%
Nder.shtepive familjeve pastre	50,000	-	50,000	0%

Sanimi gjend.fatkeqsi natyrore	25,000	25,000	-	100%
Partic.projektet kapitale ojq	13,500	-	-	0%
Pera.rugeve lokale rendit iv	15,000	-	-	0%
Asfaltimi rugeve zallq	50,000	-	-	0%
Bl.tre auto.sektorin pylltaris	30,000	-	30,000	0%
Pastrimi i kanaleve te ujitjes	25,000	-	25,000	0%
Asfaltimi i rruges surigane	45,000	-	-	0%
Ndertimi i ures ne rekosh	6,300	-	-	0%
Asfaltimi i rruges shushice	60,000	-	-	0%
Ndertimi i ures ne zhavove	6,000	-	-	0%
Ndertimi i ujsjellsit surigone	10,000	-	-	0%
Asfaltimi rrugeseve lok.rakovc	18,066	-	-	0%
Bjerja e gypave per ujesjelles	1,880	-	-	0%
Asfaltimi rrugeseve dreje	50,831	-	-	0%
Asfaltimi rrugeseve prekalle	20,000	-	-	0%
Bjerja e gypave per kanalizim	15,500	-	-	0%
Nder.qend.normal.te presiden	100,000	-	-	0%
Ndert.dhe kubz.rrug.b.gashi	50,000	-	-	0%
Kubz.i rug.trafo burim vrell	30,000	-	-	0%
Perga.e terenit vend.e rentgen	5,000	-	-	0%
Blerja e paisjev ne qkmf	35,000	-	-	0%
Konulidimi i muzeut komunal	10,000	-	-	0%
Organ.i kampanj.per te rinjet	6,000	-	-	0%
Perkrahja e kvrl me inventar	3,000	-	-	0%
Rekuizat spor.qe jane lic.fede	5,000	-	-	0%
Organiz.i kampev verore sporti	4,000	-	-	0%
Kons.i ndriq.f.futb.ne gurr	2,000	-	-	0%
Organizimi i festival folklorik	7,000	-	-	0%
Istog	1,202,317	29,000	134,596	2%
Bashkfinancim me donator	140	-	-	0%
Plani detal urbanistik i qytet	29,998	-	29,998	0%
Bashkefinancim me donatore	43,552	10,115	30,724	23%
Ndertimi i ujesjell.caravik	30,000	-	30,000	0%
Ndert.i kanal.-gjutjeviki m.	10,000	4,182	5,818	42%
Ndert.i kanal.ne lagj.arberi	20,000	-	20,000	0%
Kanalizimi fekal-doberdol	5,000	-	5,000	0%
Rregullimi i stadiumit	10,000	-	10,000	0%
Rrug.me tretuar.shm.e re	20,000	-	-	0%
Rrethoja e oborrit te komunes	5,000	-	-	0%
Ndriqimi i rrugve te qytetit	10,000	-	-	0%
Asfat.rrug.qupeve larte	20,000	-	-	0%
Rregu.kanaliz.qupeve larte	10,000	-	-	0%
Kanalizim ne fshatin stup	20,000	-	-	0%
Ndertim.i kanalizimit ne ranoc	20,000	-	-	0%
Ndert.i reth.ne sh e jashanic	10,000	-	-	0%
Asfal.rrug.lagjen e buz haleve	10,000	10,000	-	100%
Ndihm per ndertimin e shtepive	40,000	-	-	0%
Bashkfinacim me donatort	62,829	19,021	4,260	30%
Rreg.i shtratit te lumit klin	100,000	100,000	-	100%
Sera per bujqesi	15,000	-	10,000	0%
Mirmbajt.dimrore e rrugve	40,000	39,999	-	100%
Ndert.i rruges ne drenovc	72,226	-	-	0%
Fabrika per uje te pishem	250,000	-	-	0%
Kline	853,745	183,317	145,800	21%
Ndert objektit te emergjences	34,000	27,548	-	81%
Anex i rind.te ndert.se adm.	33,000	-	-	0%
Softweri	10,000	-	-	0%
Proj.turizem.qyt.pejes	17,558	-	-	0%
Plan.rreg.qyt.pejes	78,204	17,100	52,500	22%
Renov.rind.obj.shendetsose	13,177	-	-	0%
Renov.rind.ndertesese m.sociale	35,000	-	-	0%
Stacioni i autobusave-rrethi	14,500	-	-	0%
Proj.kapit.ras.fatkeq.natyr.	50,000	48,000	-	96%
Rreg.i kanal.ne fsh.kotradiq	10,000	-	-	0%
Kapitali i imet	3,963	-	-	0%
Hart.i strat.per zhvill.eko.	30,000	-	-	0%
Sinjalizimi turistik	11,967	-	-	0%

Re.nx.qen.pal.spor.j.gervalla	6,000	-	6,000	0%
Partc.me donator dhe ministri	138,362	7,878	-	6%
Renov.dhe mirm.e zyr te vendit	20,000	-	10,970	0%
Ujsell.per fash.lug.baranit	470,000	-	-	0%
Ujsell.per fash.lug.leshanit	320,000	-	-	0%
Rreg.kanal.rrug.lokal ne qytet	528,854	-	-	0%
Rreg.kan.rrug.lokal ne fshatra	269,825	-	-	0%
Kapitale tjera mirmbaj dimrore	80,000	80,000	-	100%
Kapitale tjera mirmbaj verore	90,000	-	-	0%
Kap.tjera larje dhe fshir.rrug	125,423	-	-	0%
Rekunst.rrug.es osbe-vitomic	799,369	-	-	0%
Ble.e autocisternes per zjarr	50,000	-	50,000	0%
Gjenerator	10,000	-	-	0%
Ndert.objek.energjen.faza ii	45,000	-	-	0%
Mobeileje per obj.ri	8,000	-	8,000	0%
Servisim i radiolidhjev	1,000	-	-	0%
Par.ne projekte per minoritete	100,000	-	-	0%
Kanali i ujitjes f.jabllanic	85,000	-	-	0%
Renov.mirmb.objek.shendets	30,000	-	-	0%
Renovim i faz ii shtep.kul	10,000	-	-	0%
Rregu.objekteve shkollore	10,000	-	9,800	0%
Peje	3,538,201	180,526	129,270	5%
Rekontr.rrugeve lokale faza ii	36,878	-	-	0%
Rreg.i shtrat.te lum.erenik f2	10,801	10,801	-	100%
Mirmbajt.rrugeve lokale	26,127	-	-	0%
Hartim i plan.rreg.urb.miroc	20,000	-	-	0%
Reh.i kanal.ujit.lagj.krasniqi	15,000	15,000	0	100%
Rreg.i depon.nga impianotit	9,635	8,288	-	86%
Rekonstruk.rrug.lok.faza ii	62,099	51,826	-	83%
Junik	180,540	85,915	0	48%
Paisje me vler ma shum 1000e	9,500	-	3,115	0%
Nder. I zyres civile ne shipol	50,000	-	-	0%
Paisje me kopjut.per drejtorin	10,000	-	2,370	0%
Paisje me vler me tepr se 1000e	17,000	-	14,696	0%
Mobil.drejtorin e admi.pergj.	10,000	-	-	0%
Vetura per te gjith drejtorat	51,000	8,806	-	17%
Paisje tek.info.drejt.inspekt	1,500	-	-	0%
Blerje e mobilj drejt.inspekt	3,050	-	1,230	0%
Kompjuter drejt.inspektorit	2,600	-	-	0%
Rrenim i objktev pa leje	117,000	117,000	-	100%
Paisje mbi 1000e drej.prokur	5,300	-	-	0%
Kompj.per delegatet e kuvendit	30,000	-	30,000	0%
Mobilje per zyr.kryesusit kuv	1,500	-	-	0%
Bashkfinac.don.brend.jasht	40,000	-	10,000	0%
Paisje me tper 1000e drej buxh	10,000	-	-	0%
Bler.atum.sulmus zjarrfiksve	80,000	-	-	0%
Ndert.i garazh.auto.zjarrfiks	35,000	-	-	0%
Paisje tjera per drjet.emergj.	33,000	-	-	0%
Siste.unik i alarmit ne qytet	15,000	-	-	0%
Bashkfinanc.don.jasht.brendsh	50,000	-	-	0%
Gritje e siperfaq gielbera	40,000	-	-	0%
Mobil.per drej.pylltaris	2,800	-	2,800	0%
Rre.shtr.lum.trepqa dhe lushta	40,000	-	-	0%
Nd.dhe asfal.i rrug.fidanisht	89,238	-	89,238	0%
Nd.dhe asfal.i rrug.d.veliu	70,000	-	48,917	0%
Nde.dhe asfal.i rrug.m.teuta	80,000	-	-	0%
Nde.kub.asf. Qytet para laggj	70,000	70,000	-	100%
Ndert.rrug.ne vise rurale	35,000	35,000	-	100%
Nder.asfal.rrug.vidishiq-selac	42,000	-	19,420	0%
Nder.asfal.rrug.ne fh bare	40,000	-	-	0%
Nder.asfal.rrug.ne fh bajgor	55,000	-	-	0%
Nder.asfal.rrug.ne fh s.gash	45,000	-	45,000	0%
Ndert.asf.rrug.ne fsh vernic	35,000	-	35,000	0%
Ndert.rrug. Stari terg	40,000	-	-	0%
Ndert.asf.rrug.ne fsh lusht	34,999	-	-	0%
Ndert.asf.rrug.ne fsh gushafc	30,000	-	-	0%
Ndert.asf.rrug. E.d shipol	50,000	-	50,000	0%

Bashkfinacim per inv.kapitale	20,000	10,220	-	51%
Zgjer.mirb.rrijit te ndriq.pub	40,000	24,902	15,098	62%
Rind.shtep.djegur ne veri	172,000	72,439	99,561	42%
Inves.kapit.per veriun e mit	630,000	-	-	0%
Pajsje kom.drejtor.gjeodozi	3,500	-	3,500	0%
Pais. Softver.drejtor.gjeodozi	3,000	-	3,000	0%
Blerja e tokes per gjeod.kadas	25,000	-	25,000	0%
Pajsje stacion total gjeodoz	30,000	-	30,000	0%
Rehabilit.zyres kadastrale	30,000	-	30,000	0%
Bashkfinancimi me donat jasht	5,000	-	-	0%
Hart.plan.rreg.ura e gjak.sitn	175,000	-	-	0%
Rreg.ashensor.kul.ban.kolekt	30,000	-	-	0%
Pais.me teper 1000 drejt.urb	11,500	-	-	0%
Mobilje	5,000	3,250	1,750	65%
Pajsje per sisi.infor.shende	7,000	-	-	0%
Autoanalizatoer diagnostik	30,000	-	30,000	0%
Inven.mobil.qkmf qmf amf	10,000	7,200	2,800	72%
Vetura zyrtare	10,000	-	10,000	0%
Mirmbajt.e objektit qkmf	43,000	-	43,000	0%
Neksi i qmf vaganice	12,000	6,192	5,808	52%
Mob.per drejt.integ.evropjane	1,500	-	-	0%
Komp.per drejt.integ.evropjane	2,500	-	-	0%
Fotok.per drejt.inte.evropjane	2,000	-	2,000	0%
Pajsje mjeksore spitalore	120,000	-	-	0%
Pajsje me aparatu spitalore	145,000	-	-	0%
Akomodim.me invent.spitalor	207,774	-	-	0%
Ndert.poli.spor.iber vaganic	40,000	-	-	0%
Furniz.me libra.muzeu qytetit	5,000	-	-	0%
Rreg.zyres dhe skenes ne teatr	8,000	-	-	0%
Hartim.projek.per dkr	5,000	-	-	0%
Konzer.vend.pllak.perkuj.ne ob	32,000	-	-	0%
Rregull.i dysHEME.dhe rrj.rry	30,000	-	30,000	0%
Rreg.i rrjet.rrym.gj.f.b	5,000	-	5,000	0%
Rregull.i dysHEME.ne gjimnazin	40,000	-	40,000	0%
Rreg.i obo.she kanal.ne gjimn.	35,500	-	35,500	0%
Pun.i hist.te periu.se punkt.	12,000	-	12,000	0%
Ndrii.i dyer.dhe drit.shfm	6,000	-	6,000	0%
Renovimi i rrymes ne shfm	2,000	-	2,000	0%
Rreg.i kan.shfm migjeni	4,500	-	4,500	0%
Ndrii.dyer.drita.ne shfm	5,000	-	5,000	0%
Instal.i kamer.ne shfm	3,000	-	3,000	0%
Instal.i kamer.ne shfm b.gj.	3,000	-	3,000	0%
Instal.i kamer.ne shfm n.m.	3,000	-	3,000	0%
Instal.i kamer.ne shfm mi.	5,000	-	5,000	0%
Instal.i kamer.ne qerdh.g.y.	5,000	-	5,000	0%
Rreg.i ter.sport.me rreth shf	3,000	-	3,000	0%
Meremet.i shk.-obj.shkoll.	17,000	-	17,000	0%
Invent.i zyr.ne drejt.e arsim.	9,950	-	9,950	0%
Rreth.e ter.sport.furn.me po.	4,000	-	4,000	0%
Rreth.e ter.sport.furn.me po.	4,000	-	4,000	0%
Rreg.i ob.te shk.ne shfm	19,000	-	19,000	0%
Reno.i shk.ne shfm meh.uka	11,550	-	11,550	0%
Reno.i shk.ne shfm hab.jus.	10,000	-	10,000	0%
Rreg.i oborr.shk.ne shmt	9,000	-	9,000	0%
Instal.i kamer.shfm ha.beka	3,000	-	3,000	0%
Renov.i brend.shfm ha.beka	5,500	-	5,500	0%
Insal.i kam.ne shfm	2,000	-	2,000	0%
Instal.kamer.ne shfm h.s.	2,000	-	2,000	0%
Rreg.u ujsjell.ne shfm	1,000	-	1,000	0%
Mitrovica	3,491,261	355,009	913,303	10%
Kompl.banes.lagj.deshmoreve	102,521	102,521	-	100%
Bashkfi.i projekteve	24,999	19,098	5,901	76%
Asf.i rr.prekaz-mikushince	164,778	20,000	-	12%
Asf.i rr.l.binakaj vojnik e ii	831,548	200,000	-	24%
Gjelbrimi i qytetit	30,000	-	-	0%
Asf.i rr.turqefc-kopiliq p.ii	471,580	93,665	-	20%
Ndert.i obj.te admini.komunale	130,000	-	-	0%

Strehimi i te pastreheve	4,626	-	4,564	0%
Ndert.i nje shkollë te re	40,000	-	-	0%
Paisj.per kabin.e shkollave	50,000	-	-	0%
Skenderaj	1,850,052	435,284	10,464	24%
Shtruarja e trotuareve ne qyt	15,000	-	-	0%
Nd.asf.rrug.inf.percjellese	124,125	-	124,125	0%
Pran.tekn.projekteve	7,500	-	-	0%
Bler.instr.muzikore	5,000	-	-	0%
Bl.librave per bibliotek	5,000	-	5,000	0%
Bl.gard.ansam.hasan prishtina	1,793	-	-	0%
Ndert.ures mbi l.sitnica	9,607	-	9,607	0%
Nd.4garazh.per zjarrf.vushtrri	25,000	-	-	0%
Krij.hap.gjel.kend.lojr.park.	25,758	25,758	-	100%
Ripar.i shf.krasniqe e poshtme	1,300	-	-	0%
Teknologji i ntormative	6,000	-	-	0%
Fon.bashk.shtru.rr.me kube	26,327	-	-	0%
Nd.i kanal.maxhunaj haliti	15,000	-	-	0%
Transporti	35,200	-	35,120	0%
Gjelbrimi i qytetit	30,000	-	30,000	0%
Shpron.i pron.se paluajt.	44,137	39,635	-	90%
Asf.i rr.se krujes	80,000	-	80,000	0%
Asf.i rr.azem galica	120,000	-	120,000	0%
Asf.i rr.vell.gervalla	60,000	-	-	0%
Asf.i rr.ura e gurit-ur.sit.	30,000	-	30,000	0%
Asf.i rr.pishna e zar.ur.podr.	50,000	-	50,000	0%
Asf.i rr.lidhja e aezhes	50,000	-	50,000	0%
Asf.i rr.l.surdulli-toplica	8,000	-	8,000	0%
Jeton terstena-vazhdim	12,000	-	12,000	0%
Asf.i rr.haxhi zeka	30,000	-	30,000	0%
Asf.i rr.ne f.zhilivode	50,000	-	50,000	0%
Asf.i rr.kolle-bruznik	10,000	-	-	0%
Asf.i rr.bukosh-oblovik	65,000	-	65,000	0%
Rruga bruznik	80,000	-	80,000	0%
Asf.i magjis.novolani d.te shk.	65,000	-	65,000	0%
Asf.rr.bukosh-liqej-taraxhe	50,000	-	50,000	0%
Asf.i rr.akrashtice	50,000	-	50,000	0%
Asf.i rr.karaq gumnishte	50,000	-	50,000	0%
Asf.i rr.maxhunaj magj.3	70,000	-	70,000	0%
Asf.i rr. Ne sfaraqak	65,000	-	-	0%
Asf.i rr. Ne f.mavriq	25,000	-	-	0%
Asf.i rr. Ne stanovc	40,000	-	-	0%
Asf.i rr. F.dumnice e eperme	90,000	-	-	0%
Asf.i rr. Prelluzhe	10,000	-	-	0%
Asf.i rr. Ne f. Bivolak	60,000	-	-	0%
Asf.i rr. Deshmoret e kombit	776,874	-	-	0%
Asf.i rr.kolle l.islami	60,000	-	-	0%
Asf.i rr. Ne f.beqiq	20,000	-	-	0%
Asf.i rr. Ne f.dubofc	20,000	-	-	0%
Asf.i rr. Ne f. Terllabuq	25,000	-	-	0%
Instal.moks.ne qkmf e re	4,985	-	-	0%
Ndert.i shf.zhilivode	128,954	-	128,954	0%
Vushtrri	2,632,561	65,393	1,192,806	2%
Mirm.rr.lipe-boletin-zhazhe	10,000	4,916	5,084	49%
Rind.dy trafos.lipe-boletin	20,000	-	20,000	0%
Zveqan	30,000	4,916	25,084	16%
Proj.paperfunduar.viti parap	82,631	82,631	-	100%
Partic.proj.bashkfi.nga dona.	1,114,000	1,095,814	-	98%
Shpr.ekspro.tok.iner.publ.	116,351	116,351	-	100%
Halla dhe terene sportive	26,000	-	-	0%
Sinj.hor.vert.rr.dhe numeriz.	20,000	20,000	-	100%
San.i rrug.trotu.parq.	24,966	24,966	-	100%
Paisje shkollore	10,000	9,910	-	99%
Gjilan	1,393,948	1,349,672	-	97%
Rreg dhe asf i rrug lokale	10,000	-	-	0%
Furnizim me mobilje dhe pajime	10,000	9,585	-	96%
Mjetet per b.financim te proje	31,139	20,000	-	64%
Rreg.dhe pastrimi rrug.lokale	20,000	19,900	-	100%

Rreg.lokac.per varreza qyteti	20,000	-	-	0%
Nd.asf.rr.l.ramadan agushi	60,000	-	-	0%
Asf.rrug.a.bajramit-gur.shpuem	40,000	-	-	0%
Asf.rrug.gajre/ivaj/shtraz	100,000	-	-	0%
Asf.rrug.mursel-kolsh-doganaj	79,981	-	-	0%
Asf.rrug.mullari i kuq-koraqt	50,000	-	-	0%
Ndert.varrezave te deshmoreve	50,000	-	-	0%
Bashkfinancim i projekteve	42,190	24,925	7,040	59%
Furniz me mobil.dhe pajime	5,000	-	-	0%
Renov.i zyr.ne obj.e adm.komu.	20,000	-	-	0%
Rreg dhe pastr i rrug lokale	30,000	30,000	-	100%
Proj zhvill bujq-s-blegt	50,000	-	-	0%
Rreg dhe asf i rrug lokale	20,000	-	-	0%
Pun i haps gjelb-vend e shpor	41,574	-	-	0%
Ren i objek dhe infras shkoll	55,000	-	-	0%
Kaqanik	734,884	104,410	7,040	14%
Eksproprijimi tokes	20,000	-	-	0%
Renovim i rrug.ne lagj.qameria	1,048	-	-	0%
Shtim i ujit te pijsh.ne qytet	15,000	-	-	0%
Pjes.nder.ujes.petrovc-koretin	20,845	-	20,845	0%
Renovimi shf ne rogacice	4,148	-	4,145	0%
Ren.s.kan.rub.karac.ep.dhe kop	7,291	-	-	0%
Infrastruktura e rrugve	30,000	-	-	0%
Ndriqim publik ne qytet e fsh	13,099	-	2,949	0%
Bashkfinancimi i projekteve	6,031	-	-	0%
Asfaltim rrugeve ne fshatra	21,966	-	-	0%
Projekte te bujqesise	20,000	-	-	0%
Rregull.dhe miremb.gjelbrimit	17,696	-	-	0%
Pjes.ndertimin xhamis f.dajkoc	1,200	-	-	0%
Pjes.nderti.xhamis f.berivojce	3,850	-	-	0%
Reno.shko.mesm.tek.andresa du.	10,159	-	-	0%
Ven.bustit deshm.besnik maroca	4,922	-	-	0%
Ujesjellesi ne lagjen malesia	12,780	-	12,431	0%
Asfaltimi.rr.lokale kamenice	42,989	-	-	0%
Nd.dep.ne shf.f.noli-kamenice	4,868	-	-	0%
Furn.pais.mesim.shf.m.krasniqi	4,994	-	4,994	0%
In.ngr.qe.sh.rogacice-topanice	1,125	-	1,125	0%
Inventare per shkoll	20,780	-	20,780	0%
Furn.kont.streh.famil.pastrehe	12,360	-	-	0%
Sinjal.horiz.-vertik.i rruges	12,000	-	-	0%
Ren.ambul.shen.ne ko.kamenices	5,520	-	5,520	0%
Asf i rrug me partic te qytet	217,371	-	-	0%
Miremb e rrugeve lokale	95,000	59,850	35,150	63%
Miremb e rrugeve lokale	85,000	-	85,000	0%
Hartimi i projekteve	15,000	-	-	0%
Baskfinanc i projekteve	15,886	-	-	0%
Faadim dhe reg i kulm shk fill	80,000	-	-	0%
Rregullimi i kanalizimeve	45,000	-	-	0%
Mirembajtje e gjelbrimit	20,952	1,442	-	7%
Barzi gjin dhe foru jo form	5,000	-	-	0%
Buxh proj te oj-ve lokale	15,000	-	-	0%
Buxh shtimine sasisë se ujit	12,191	-	-	0%
Pastrimi dhe miremb ambi	10,000	-	-	0%
Menaxh i rasteve emergjente	19,952	-	-	0%
Blerja e autoambulancave	30,000	-	-	0%
Renov ambul shendetsore	38,629	-	-	0%
Kamenice	1,019,651	61,292	192,938	6%
Participim ne projekte	8,770	-	-	0%
Participime ne projekte	30,305	7,860	-	26%
Asfal rruges ne pasjak	60,000	-	60,000	0%
Ujsjellsi ne kufcë	50,000	-	-	0%
Asf rrug lagj vuqak-parallov	60,000	-	60,000	0%
Asf rr shko-zenovit-jasenovik	100,000	-	100,000	0%
Asf rrug vllajkovce	40,000	-	40,000	0%
Asf rrug shkollë-haziraj	30,000	-	30,000	0%
Mirembajtje e rrugeve lokale	20,000	20,000	-	100%
Plani zhvillimor komunal	20,000	-	-	0%

Kulturë rini dhe sport	10,000	-	-	0%
Participim ne projekte	28,635	-	-	0%
Gelqer.nderr i 3 dyerve ne pnf	-	-	-	0%
Blerja e kopjes shmt ne kufce	-	-	-	0%
Gelqer dhe merem oborrit sh.f.	-	-	-	0%
Nderr dyerve dhe drit ne pnf	-	-	-	0%
Olluket dhe llamperia ne sh.f	-	-	-	0%
Gelqer e brendshme ne pnf	-	-	-	0%
Novoberd	457,710	27,860	290,000	6%
Nder.spit.shend.seko.-shterpc	400,000	400,000	-	100%
Partic proj bashkf dhe inerv	20,577	4,930	-	24%
Hartimi i projekteve detale	40,000	-	40,000	0%
Hartimi i plan zhvill urban	10,000	-	10,000	0%
Ndriqimi publik	30,000	-	30,000	0%
Asf rrug brod-coklare faza 4	30,000	-	30,000	0%
Partic palestr e sporteve	28,600	-	-	0%
Progr ndert/asfalt te rrug	62,000	-	62,000	0%
Rreg rrjetit te ujsj brod	10,000	-	10,000	0%
Asf rruges ne shterpc faza2	203,962	-	203,962	0%
Bler e veturave te ambulances	61,000	-	61,000	0%
Bler e pajisjeve medicinale	12,980	-	12,980	0%
Progr renov e shkollave fill	-	-	-	0%
Progr renov e shkoll te mesme	-	-	-	0%
Shterpc	909,119	404,930	459,942	45%
Kanalizimi ne fsh. Dardani	36,602	36,602	-	100%
Rrenimi i objekteve pa leje	32,000	20,327	-	64%
Ndertimi i 13 shtepive	42,444	38,626	3,778	91%
Ins ngrohj qendr ne obj zjarrf	1,157	1,157	-	100%
Kanalizimi kolektori fsh nero	8,040	-	-	0%
Kanalizimi fek fsh bibaj	17,442	-	17,442	0%
Kanaliz ne fsh prelez i jerrl	6,905	-	6,905	0%
Asf rr a.kalanica.uqk sazani	21,510	21,510	-	100%
Asfalt rruges fatmir kerqeli	10,001	10,000	-	100%
Asfaltimi ne fshatin balaj	26,282	-	26,282	0%
Rikonstr rr fsh pleshine	61,506	-	61,506	0%
Rreg parkut te lirise me don	30,098	-	30,098	0%
Ndrr.i gypit.furn.lagj.vreshta	20,426	20,426	-	100%
Reno.ndert.se zjarrfikseve	10,696	-	10,628	0%
Riparimi rrugve me asfalt	100,000	35,254	64,700	35%
Blerja e auto.per admin.komun	70,000	-	70,000	0%
Pjesmarrja ne proj.me donator	224,500	181,969	42,531	81%
Pjesm.ne proj.me parti.qyteta	103,971	-	103,971	0%
Hartimi proj.te detajizuara	220,500	147,130	98	67%
Shtruarja e rrugve me zhavor	100,000	84,836	15,000	85%
Renovimi ndertesese se komunes	14,486	-	14,486	0%
Blerja e tokave eksproprijimi	23,669	-	23,669	0%
Rregull.oborr.teatrit qytetit	15,228	-	15,228	0%
Ripar.kulm.te teatr.qytetit	10,613	-	10,613	0%
Renov.biblotekes anton qeta	759	-	759	0%
Asfaltimi rruges arsim bega	55,500	-	55,500	0%
Asfal.rrug.ruga e tregut	16,065	-	16,065	0%
As.4 rr.qe li.rr.v.g.me rr.k.z	8,569	-	8,569	0%
Kanalizimi fekal ne fsh.graqke	17,870	-	17,870	0%
Ven.kolektorti.ne rr.r.bislimi	72,017	22,918	49,044	32%
Kan.fekal ne l.tafalijaj komog	4,322	-	4,322	0%
Kanal.fekal ne fsh.pleshine	12,294	-	12,294	0%
Kanal.fekal ne fsh.sazli	5,442	-	5,442	0%
Kanal.fekal ne fsh.zaskok	4,929	-	4,929	0%
Kanal.fekal ne fsh.dubrava	2,542	-	2,542	0%
Kanal.fekal ne fsh.manastirce	17,623	-	-	0%
Kanal.fekal ne fsh.papaz	4,301	-	4,301	0%
Kanal.fekal ne rr.kuv.arbrit	25,431	-	25,431	0%
Kanal.fekal ne rr.qer.topulli	652	-	652	0%
Kanal.fekal ne rr.pjeter budi	12,097	-	12,097	0%
Ujsjellsi ne nerodime te eper	72,396	-	72,396	0%
Paisje mjeksore dhe tjera	25,000	-	-	0%
Inventar	10,000	-	-	0%

Rreg.treg.kafsh.faza ii	8,500	-	8,500	0%
Furnz.materi.elekt.fsh.muho	1,680	-	1,680	0%
Derdh.bra.shtat.desh.r.bislimi	10,000	-	10,000	0%
Nd.i.zyr.vend.ne.gaqe.kosine	24,312	-	24,312	0%
Blerj.e.gjen.per.administrate	20,000	-	20,000	0%
Ndr.i.rru.te.pand.te.qytetit	65,000	-	65,000	0%
Nde.i.qendres.ii.te.zjarrfike.	150,000	-	150,000	0%
Kana.fekal.ne.fshatin.pojat	180,000	-	180,000	0%
Kana.fekal.ne.fshatin.softaj	72,000	-	72,000	0%
Kana.fekal.ne.fsh.manastirc	55,000	-	55,000	0%
Mbikqyrja.e.projekteve	70,000	-	70,000	0%
Hart.strat.se.zhvi.ekonomik	60,000	-	60,000	0%
Kan.atm.dhe.asf.rru.imri.hali.	15,000	-	15,000	0%
Kana.ne.fsha.sojeve.faza.ii	76,500	-	76,500	0%
Asf.rrug.epope.e.jeze.faza.ii	70,000	70,000	-	100%
Asf.rrug.fsh.gaqk.drejt.burnn.	30,000	-	30,000	0%
Asf.rrug.fsh.vjet.pro.2.vjeqar	59,000	-	59,000	0%
Kol.kan.fek.pjes.ver.e.qyte.i	100,000	-	100,000	0%
Kan.fek.pjes.lind.rreth.magj.	96,000	-	96,000	0%
Vazhd.i.kolektorit.atmosferik	40,000	-	40,000	0%
Kan.fek.ne.neredime.te.po.	5,327	-	-	0%
Kan.fek.ne.f.lloshkobare	80,000	-	80,000	0%
Kanal.ne.f.dremjak	210,988	-	210,988	0%
Kanal.ne.rr.tafaj.dhe.berisha	33,350	-	-	0%
Hart.i.plan.rregullative	250,000	-	250,000	0%
Ndert.i.qendres.emergj.f-i	165,000	-	-	0%
Rreth.Ne.qerdh.e.re	30,000	-	-	0%
Ndert.i.shf.mic.sokoli	178,402	-	-	0%
Rreg.izol.kulm.dhe.nxem.qen.	32,000	-	-	0%
Rreg.i.kulm.dhe.nxem.qend.	39,000	-	-	0%
Renov.i.shk.ne.f.sazli	30,000	-	-	0%
Rreg.i.kul.dhe.nxem.qen.shf.	39,000	-	-	0%
Rreg.i.ob.te.shk.ne.muho	25,000	-	-	0%
Rreth.e.shf.ne.f.komogllave	29,000	-	-	0%
Rreg.i.rreth.limon.reka	15,000	-	-	0%
Rreg.i.rreth.shf.zaskok	20,000	-	-	0%
Rreg.i.rreth.shf.nerodime	15,000	-	-	0%
Rreg.i.rreth.shf.softaj	17,000	-	-	0%
Rreg.i.fush.sport.shf.greme	20,000	-	-	0%
Rreg.i.fush.sport.shf.doganaj	15,000	-	-	0%
Rreg.i.fush.sport.zllatar	10,000	-	-	0%
Nd.dep.dru.thengj.shf.a.bytyqi	15,000	-	-	0%
Rreth.shf.tefik.qanga	15,000	-	-	0%
Rreg.i.sall.ed.fiz.mer.i.kul.	40,000	-	-	0%
Ferizaj	4,107,942	690,755	2,483,125	17%
Nder.kanalizimit.kabash	57,813	-	-	0%
Rre.trot.nga.rr.hala.perm.pozh	2,645	-	-	0%
Rreg.murit.mbroj.shf.remnik	16,380	-	-	0%
Plani.rregullativ	24,185	-	-	0%
Gropa.septike.e.kanl.radivije	18,000	-	-	0%
Kanal.ne.fsha.remnik	121,128	-	121,128	0%
Nd.i.shf.ne.f.ballance	127,000	-	-	0%
Viti	367,151	-	121,128	0%
Pjes.dhe.sig.e.paji.per.shend.	22,053	-	-	0%
Pjes.ne.proj.pajis.ne.shkolla	18,000	9,805	-	54%
Pjes.e.don.per.proj.ne.infra.	41,681	29,627	-	71%
Partesh	81,734	39,432	-	48%
Pun.i.mire.mbrojt.rr.dimces	26,492	-	-	0%
Asf.i.rru.l.e.re.pusteni	73,482	-	-	0%
Asf.i.rru.dheu.i.ba.paldenice	20,000	-	-	0%
Rik.i.rru.ura.fe.z-rraf-meliq	15,000	-	-	0%
Sht.reha.dhe.mire.e.ujesjell.	10,000	-	-	0%
Rreg.i.kan.nga.rr.e.pern-ura	10,000	-	-	0%
Rreg.tro.han.ele.shf.llaz.tha	10,000	-	-	0%
Re.adop.i.zyreve.ne.ob.e.kom.	10,000	-	-	0%
Paj.me.tek.info.te.shkollave	10,000	-	-	0%
Paj.me.tek.info.ne.sall.e.kuv.	10,000	9,541	459	95%

Fond per hartimin e projekteve	895	-	-	0%
Rreg.i rreth.varr.te deshmore.	10,000	-	-	0%
Mjete te lira per bashkinves	51,898	20,000	-	39%
Hani i Elezit	257,767	29,541	459	11%
Asfaltimi i rruges ne mogili	44,894	-	-	0%
Asfaltimi i rruges ne gercare	35,088	-	-	0%
Particip.i projekteve me usaid	36,072	-	-	0%
Nd.i trot.ne afersi te shkoll.	36,435	-	-	0%
Kllokot	152,489	-	-	0%
Nd.shko.mjek.ne raptoven e ma.	-	-	-	0%
Ranillug	-	-	-	0%
Gjithsej	308,025,768	109,862,458	72,075,403	36%